



Consellería do Mar

Memoria balance 2025

m



Xacobeo  2027

2025; A CONSELLERÍA EN CIFRAS



ACTIVIDADE PESQUEIRA E ACUÍCOLA

244

Autorizacións de construción/reforma/cambio motor en buques de pesca e auxiliares

1.583

Autorizacións/Informes cesión de cota, outras CCAA, cambios de lista, cambios de censo, cambios de porto base, reactivacións, autorizacións en materia de acuicultura..

1.749

Informes solicitados para a tramitación das solicitudes de autorización

1.305

Cambios temporais de modalidade

2.699.647

Notas de venda

230.585

Documentos relacionados coa actividade pesqueira e acuícola

255

Emisión de tarxetas TICPESC

26

Plans de xestión e plans explotación experimentais

AXUDAS AO SECTOR

1218

Beneficiarios das 41 distintas liñas de subvencións habilitadas que movilizaron máis de 110 millóns de euros

REXENERACIÓN

36

Proxectos para rexeneración de bancos marisqueiros actuando sobre máis de 4 millóns de m2

Sementáronse máis de 4,7 millóns de unidades de ameixa

FORMACIÓN E INVESTIGACIÓN

76,01%

Persoas que acadaron unha titulación académica de formación profesional respecto ao número total de matriculados

6.097

Procedementos tramitados de expedición de títulos para embarcacións de recreo, profesionais e de mergullo

32

Procedementos tramitados de apoio a innovación, servizos de asesoramento e asociacións con científicos no marco da rede entre o sector Pesqueiro e organismos científicos de Galicia (Redemar)

INFRAESTRUTURAS DE PORTOS PESQUEIROS

66

Proxectos para a modernización e mellora dos equipamentos e das infraestruturas pesqueiras dos portos pesqueiros

CONTROL

9760

Inspeccións realizadas polo servizo de Gardacostas de Galicia

ORGANIGRAMA



- ✓ Secretaría Xeral Técnica
- ✓ Subdirección xeral de Gardacostas
- ✓ Dirección Xeral de Pesca, Acuicultura e Innovación Tecnolóxica
- ✓ Dirección Xeral de Desenvolvemento Pesqueiro

COMPETENCIAS



- ✓ A Consellería do Mar é o órgano da Administración galega encargado da ordenación e o fomento do sector pesqueiro, marisqueiro, acuícola e de transformación dos produtos do mar no ámbito de Galicia
- Resumo en máximo de catro liñas

ENTIDADES ADSCRITAS

- ✓ Entidade Pública Empresarial Portos de Galicia
- ✓ Instituto Tecnolóxico para o Control do Medio Mariño de Galicia (INTECMAR)
- ✓ Centro Tecnolóxico do Mar-Fundación Cetmar

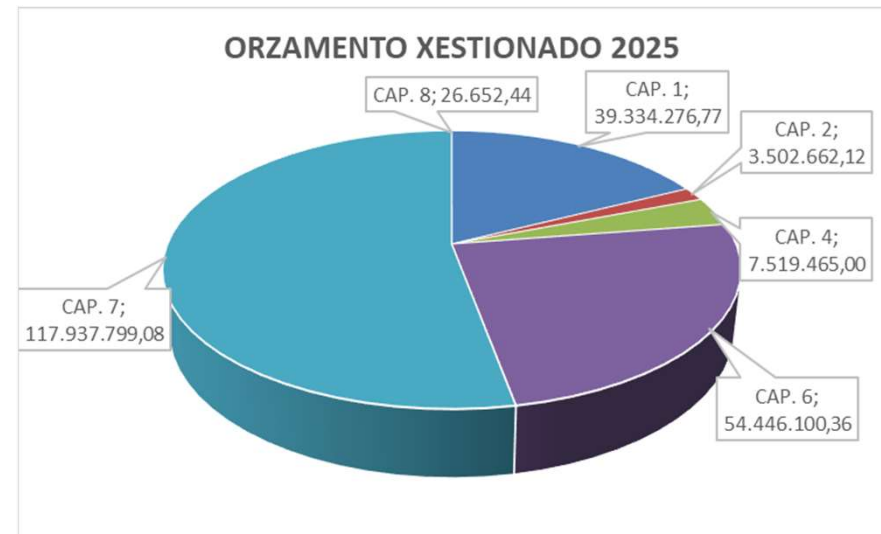
OBXECTIVOS BÁSICOS NA PRESTACIÓN DE SERVIZOS PÚBLICOS

- ✓ Modernizar a frota pesqueira galega e da industria de transformación dos produtos pesqueiros, do marisqueo e da acuicultura
- ✓ canais de comercialización e a promoción dos produtos da pesca, marisqueo e Acuicultura, mellorar os canais de comercialización e a promoción dos produtos da pesca, marisqueo e acuicultura
- ✓ Defender e promocionar os intereses galegos en materia de pesca
- ✓ Conservar, protexer e xestionar de forma sostible os recursos marisqueiros
- ✓ Vixiar e inspeccionar e protexer o medio mariño nas augas galegas
- ✓ Exercer as competencias en materia de salvamento marítimo e loita contra a contaminación
- ✓ a calidade dos servizos públicos.

RECURSOS HUMANOS: 759

ORZAMENTO XESTIONADO: 222.766.955 €

Cap. I: Gastos de Persoal
Cap. II: Gastos en bens e servizos
Cap. III: Gastos financeiros
Cap. IV: Transferencias correntes
Cap. VI: Investimentos
Cap. VII: Transferencias de capital
Cap. VIII: Activos financeiros
Cap. IX: Pasivos financeiros



DATOS XERAIS DE ACTIVIDADE ECONÓMICA DA CONSELLERÍA DO MAR



CONTRATOS

Núm. de contratos Importe total das
adxudicacións (€)

17 contratos adxudicados

Importe: 11.973.604 €



SUBVENCIONS

Núm. beneficiarios/ as: **1.218**

Importe total das axudas concedidas

(€): **110.075.662,07 €**

Liñas de subvención xestionadas: **41**



CONVENIOS

Núm. de convenios: **70**

Importe conveniado: **5.840.850 €**



OUTRAS ACTIVIDADES

1. Núm. de congresos, xornadas
e seminarios : **97**

Congresos: **19**

Xornadas: **61**

Seminarios **17**



ACTUACIONES DE INSPECCIONES E CONTROL

Núm. de inspeccións realizadas: **9.769**

Núm. de infraccións detectadas: **2.589**

Total de especies comisadas: **27.978 Kg**

Núm. de bens e materiais incautados:
37.153



ENCARGOS A MEDIO PROPIO

Núm. de encargos a medio propio: **14**

Importe: **6.086.582,55 €**

IMPACTOS CONTRATACIÓN ADMINISTRATIVA



- Limpeza, vixilancia e mantemento de centros e dependencias administrativas: 10 centros.
- Campañas de publicidade de produtos do mar: 2 campañas
- Asistencia a feiras nacionais e internacionais: 16 feiras.
- Renovación frota de vehículos da consellería: 22 vehículos
- Remotorización de embarcacións: 4 embarcacións do Servizo de Gardacostas.
- Horas de voo dos helicópteros de salvamento marítimo contratadas: 10.000 horas
- Apertura de oficinas de asesoramento presencial para posibles beneficiarios de axudas financiadas pola FEMPA: 7 oficinas.
- Reformas de edificios e instalacións das consellería: 4.

AXUDAS E SUBVENCIONES

TIPO DE SUBVENCIÓN	IMPORTE CONCEDIDO	LIÑAS DE SUBVENCIONES PUBLICADAS	NÚMERO DE BENEFICIARIOS
Subvencions a Entidades Locais	984.208,18 €	1	23
Subvencions a entidades terceiro sector /asociación (incluídas confrarías)	19.963.319,85 €	14	119
Subvencions a persoas físicas non empresarios	3.464.328,10 €	7	334
Subvencions a empresas ou autónomos	85.663.805,94 €	19	742
Importe total das axudas	110.075.662 €	41	1.218

OE.3.05.04.01 Potenciación da xestión sostible, eficiente e competitiva da pesca e a acuicultura que minimize os impactos do cambio climático e garanta o posicionamento actual do sector. Garantir a calidade e a seguridade alimentaria dos produtos do mar.

OE.3.05.05 Mellorar a calidade e resultados do ensino relacionado coas actividades agroforestais e marítimo-pesqueiras para facilitar a incorporación ao mercado laboral e mellorar a profesionalización.

OE.3.05.06 Contribuír ao desenvolvemento económico e social en zonas rurais e costeiras. Mellorar as condicións de vida no territorio rural galego, especialmente a través dunha mellora das infraestruturas, mellora no acceso aos servizos básicos e creación de emprego.

OE 3.5.4 Potenciación da xestión sostible, eficiente e competitiva da pesca e a acuicultura que minimize os impactos do cambio climático e garanta o posicionamento actual do sector. Garantir a calidade e a seguridade alimentaria dos produtos do mar.

PLANS E PROGRAMAS

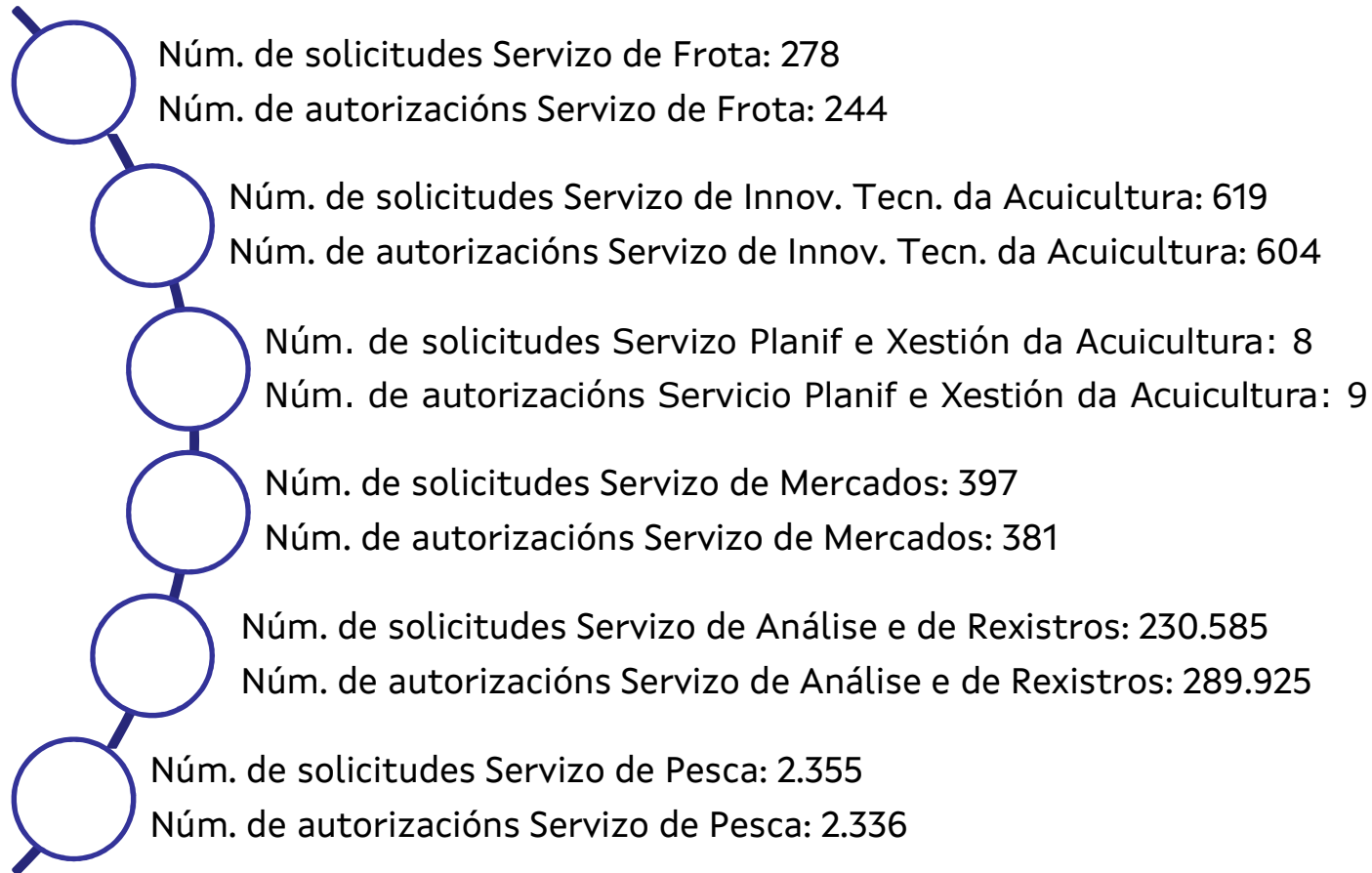
REDEMAR (Rede entre o sector pesqueiro e organismos científicos na Comunidade Autónoma de
<https://mar.xunta.gal/gl/o-sector/redemar>

Plan da cultura marítima (PCUMA)
<https://www.udc.es/es/planculturamaritima>

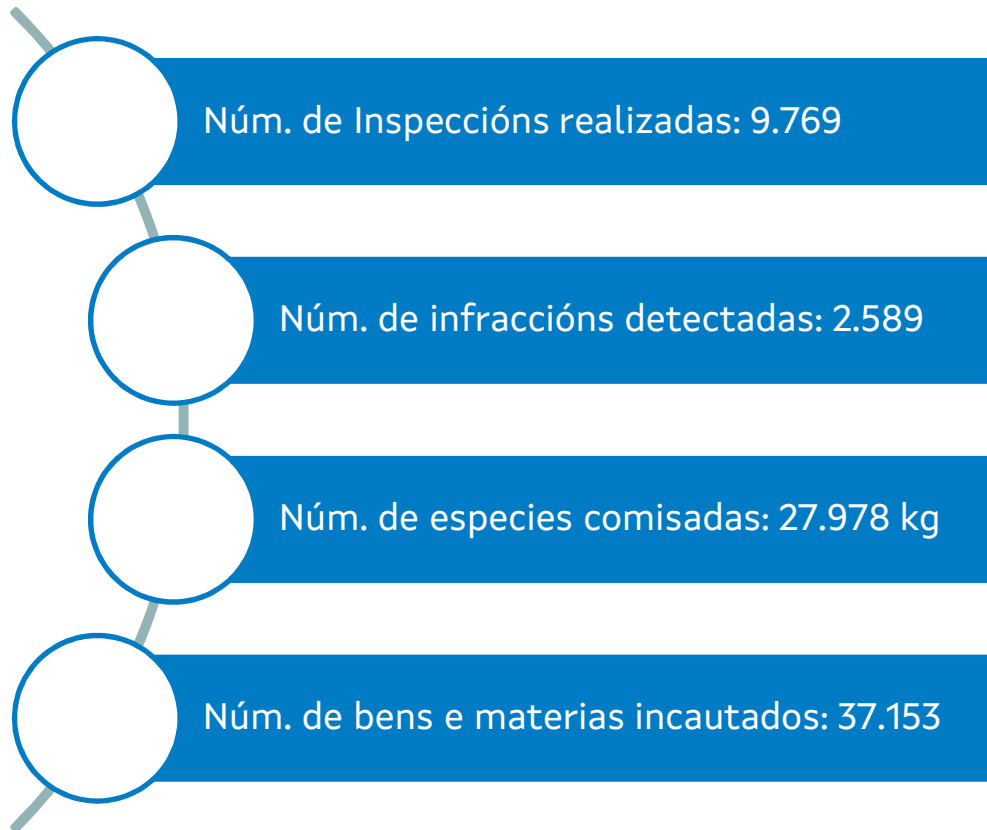
https://transparencia.xunta.gal/es/tema/transparencia-institucional/planificacion/plans-e-programas-anuais-e-plurianuais?content=actuacion_0125.xml Plan Camgal

Estratexia de Economía Azul de Galicia
<https://mar.xunta.gal/sites/default/files/directo-a/Estratexia-da-Economia-Azul-Version-web.pdf>

DATOS DE ACTIVIDADE EN MATERIA DE PESCA, FROTA, ACUICULTURA E MERCADOS

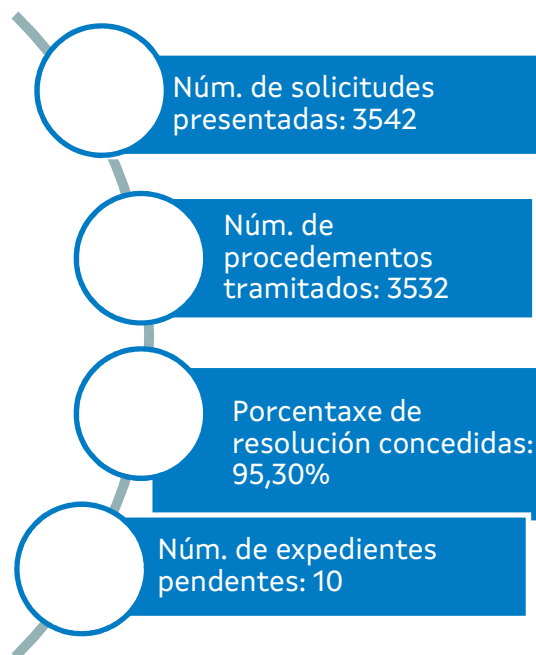


ACTUACIONES DE CONTROL E INSPECCIÓN

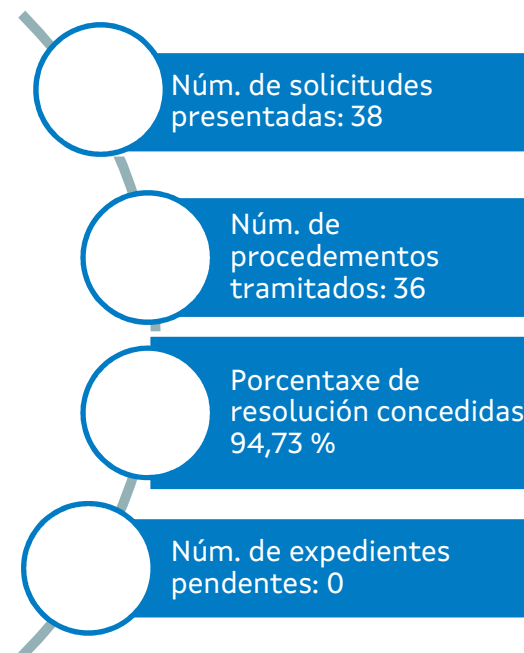


DATOS DE ACTIVIDADE MARISQUERA

PERMISOS MARISQUEO A PÉ

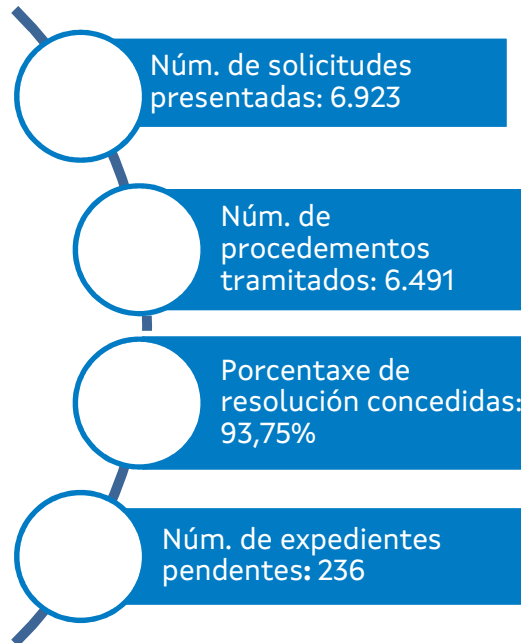


PROXECTOS DE REXENERACION DOS BANCOS MARISQUEIROS

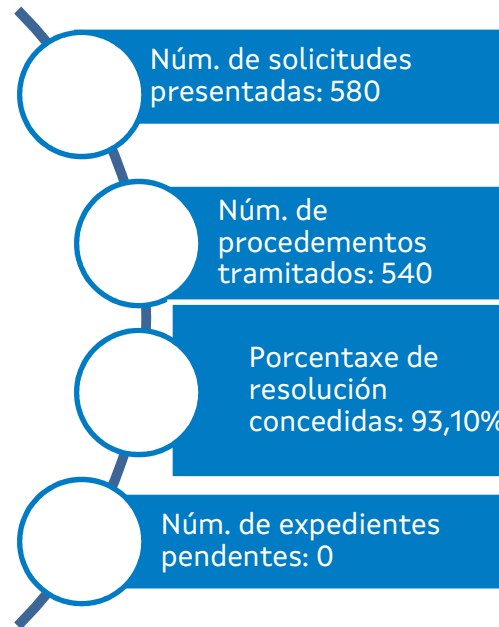


DATOS DE INVESTIGACIÓN, FORMACIÓN E TITULACIÓNS

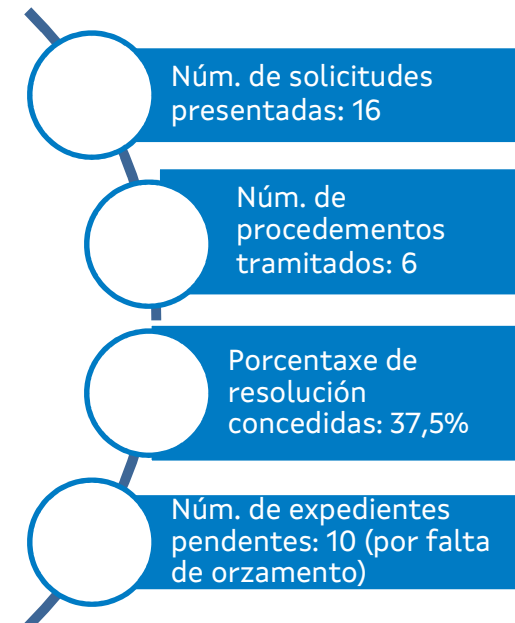
AUTORIZACIÓNS
PARA A EXPEDICIÓ
DE TITULACIÓNS
PARA
EMBARCACIÓNS DE
RECREO,
PROFESIONAIS E DE
BUCEO



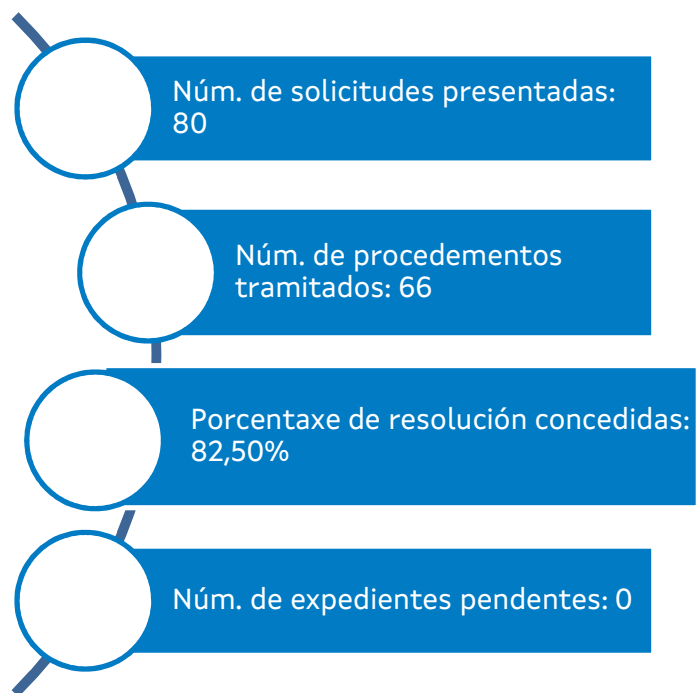
FORMACIÓ
ACADÉMICA NOS
CENTROS PÚBLICOS
DE ENSEÑANZAS
NAÚTICAS E
MARÍTIMO-
PESQUEIRAS



PROXECTOS DE APOIO Á
INNOVACIÓ, AOS SERVIZOS
DE ASESORAMENTO E
ASOCIACIÓNS CON
CIENTÍFICOS NO MARCO DA
REDE ENTRE O SECTOR
PESQUEIRO E ORGANISMOS
CIENTÍFICOS DE GALICIA
(REDEMAR)



DATOS DE INFRAESTRUTURAS PESQUEIRAS

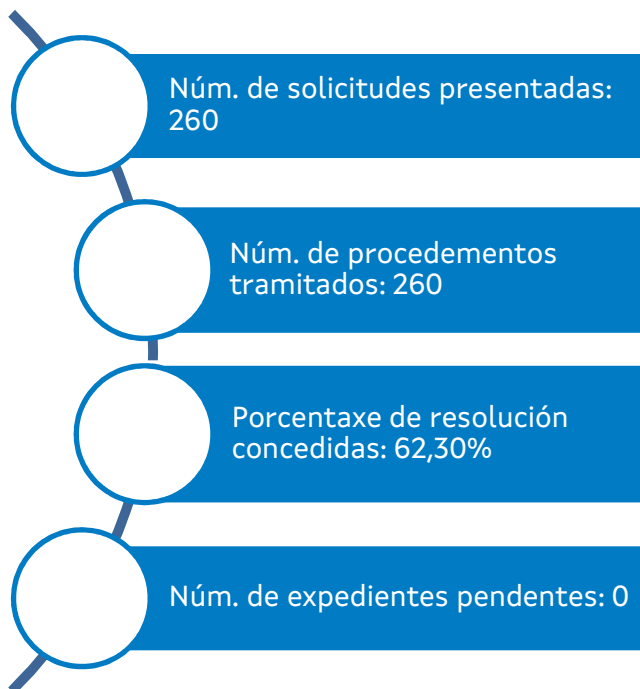
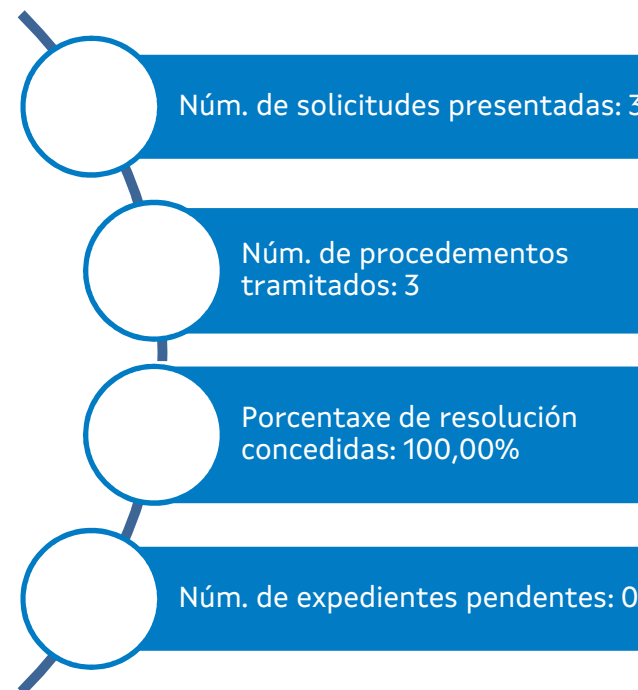
PROXECTOS COLECTIVOS PARA MODERNIZACIÓN E
MELLORA DOS EQUIPAMENTOS E DAS
INFRAESTRUTURAS PESQUEIRAS DOS PORTOS
PESQUEIROS

Diapositiva 14

NGD1

Novo Gutiérrez, Dolores; 04/05/2025

DATOS DE DESENVOLVEMENTO LOCAL PARTICIPATIVO

PROXECTOS AO ABEIRO DAS
ESTRATEGIAS DE DESENVOLVEMENTO
LOCAL PARTICIPATIVASPROXECTOS DE COOPERACIÓN
INTERTERRITORIAIS E TRANSNACIONAIS
DOS GRUPOS DE ACCIÓN LOCAL DO
SECTOR PESQUEIRO (GALP)

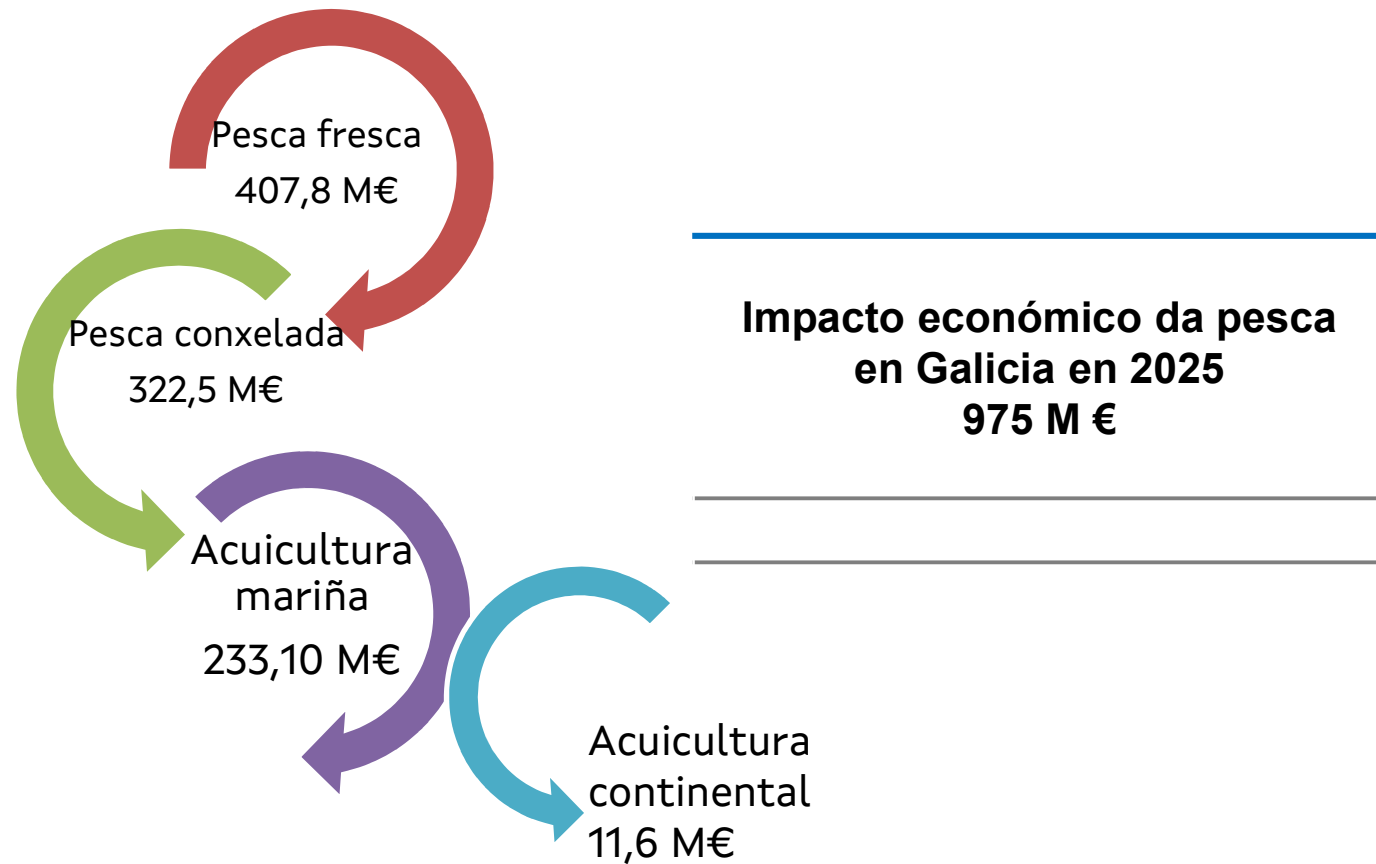
Diapositiva 15

NGD1

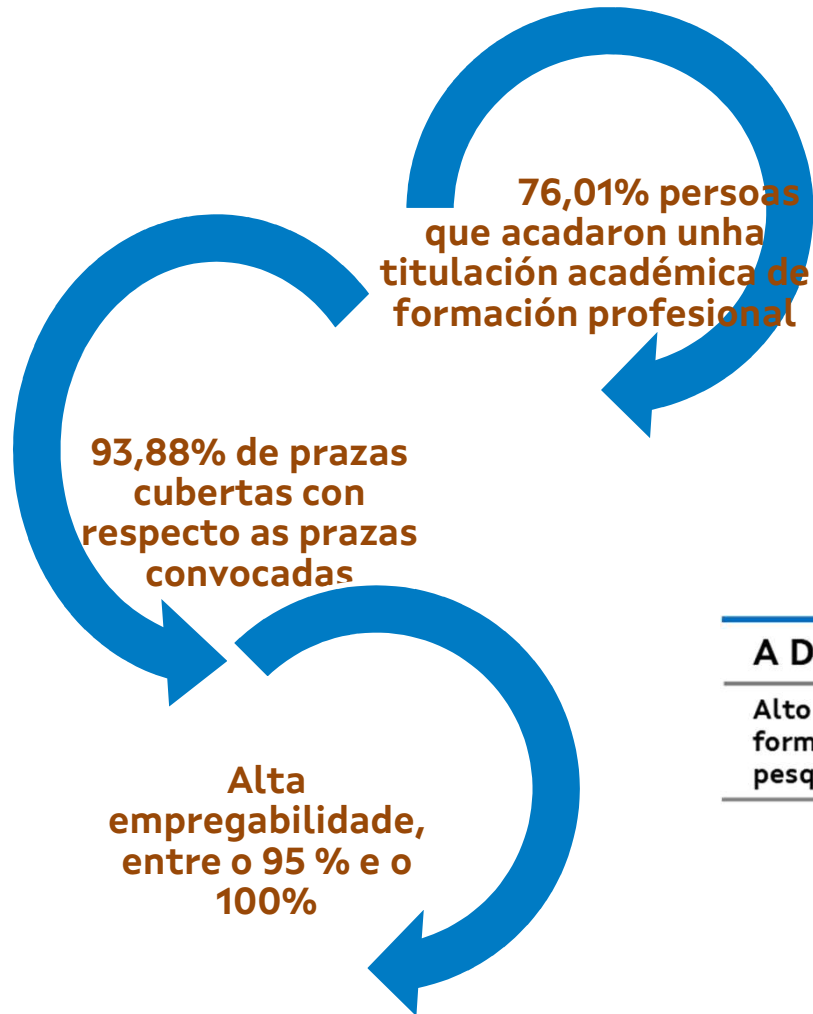
Novo Gutiérrez, Dolores; 04/05/2025

DATOS IMPACTO – PESCA

VALOR DA PRIMEIRA VENDA 2025



INDICADOR: FORMACIÓN DAS PERSOAS NOS CENTROS PÚBLICOS DE ENSINANZAS NAÚTICAS E MARÍTIMO-PESQUEIRAS



A DESTACAR

Alto número de solicitudes de matriculación nos ciclos de formación profesional de ensinanzas náuticas e marítimo-pesqueiras

LOGROS DO SISTEMA PÚBLICO (actuacións que melloran a calidade dos servizos públicos)

A cifra de exportación dos produtos do mar acada os 2.796 M€

Máis de 110 millóns de euros mobilizados en axudas ao sector

Máis de 4 millóns de m² rexenerados e 4,7 millóns de ameixas sementadas

O Impacto socioeconómico das EDLP dos GALP ascenden a 74M €, o que supón o 0,1% do PIB galego e 1.346 empregos totais que supoñen o 0,12 % dos empregos totais de Galicia

m