

Informe da Comisión Interdepartamental de Información e Avaliación relativo á transparencia no sector público autonómico de Galicia

Ano 2020

Santiago de Compostela, 22 de febreiro de 2021

MARCO NORMATIVO

A Lei 1/2016, do 18 de xaneiro, de transparencia e bo goberno dispón no seu artigo 5.2 que a Xunta de Galicia fará público anualmente no Portal de transparencia e goberno aberto un informe aprobado pola Comisión Interdepartamental de Información e Avaliación que analizará e expoñerá, como mínimo, os seguintes aspectos:

- a) As estatísticas relativas ao dereito de acceso á información pública, con inclusión do número de solicitudes presentadas e das porcentaxes dos distintos tipos de resolución a que deron lugar.
- b) Os datos sobre a información máis consultada no Portal de transparencia e goberno aberto e sobre a máis solicitada a través do exercicio do dereito de acceso.

O artigo 35.2 da citada Lei 1/2016, do 18 de xaneiro, establece que a Xunta de Galicia, a través da Comisión Interdepartamental de Información e Avaliación prevista no artigo 31 desta lei, remitirá ao Valedor do Pobo o informe referido no artigo 5.

Así pois, constitúe o obxecto deste informe dar a coñecer o balance global anual relativo ás estatísticas relativas ás visitas ao Portal de transparencia e goberno aberto como respecto da tramitación das solicitudes de acceso á información pública relativas ao funcionamento do sector público autonómico correspondente ao ano 2020.

O presente informe, aprobado pola Comisión Interdepartamental de Información e Avaliación na súa reunión do 22 de febreiro de 2021, será remitido á institución do Valedor do Pobo e estará a disposición da cidadanía no Portal de transparencia e goberno aberto no seguinte enderezo web:

<http://transparencia.xunta.gal/portada>

PORTAL DE TRANSPARENCIA E GOBERNO ABERTO

Con data do 7 de marzo de 2016 entrou en vigor a Lei galega 1/2016, do 18 de xaneiro, de transparencia e bo goberno, co obxectivo fundamental de facilitar á cidadanía unha maior cantidade de información da que dispoñían e máis da que establece a lexislación básica estatal. Deste xeito, Galicia converteuse na comunidade autónoma do conxunto do Estado español que máis obrigas asumiu a través da súa propia normativa autonómica.

Coincidindo coa entrada en vigor da nova lei, púxose en funcionamento o Portal de transparencia e goberno aberto da Xunta de Galicia, co obxecto de dar cumprimento, entre outras, ás obrigas de publicidade activa previstas na normativa en materia de transparencia.

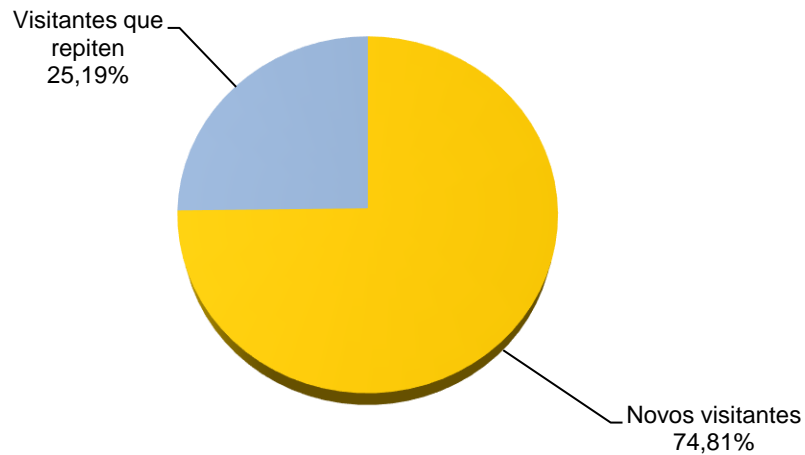
Desde a súa apertura o 7 de marzo de 2016, e ata o 31 de decembro de 2020, o Portal recibiu **790.840 visitas**, nas cales foron **consultadas 2.544.517 páxinas**. Por tanto, en cada consulta, **visitouse unha media de 3,22 páxinas**. Dos accesos realizados, 497.032 son visitantes distintos.

O Portal de transparencia contén máis de 1.710 páxinas web en que se poden visualizar máis de 5.012 documentos. As páxinas máis visitadas foron:

TÍTULO DA PÁXINA	NÚMERO DE VISITAS A PÁXINAS
Normativa e medidas da Xunta de Galicia sobre o novo coronavirus COVID-19	119.819
Altos cargos da Administración xeral	101.695
Contías das retribucións do persoal	77.600
Normativa en tramitación (nos seus diferentes apartados/fases):	
- En prazo de envío de suxestións	62.611
- Pendente de aprobación	55.830
- Aprobada e publicada no DOG	27.571
- Consultas abertas	17.042
Axenda institucional de altos cargos	58.649
Xefes/as de gabinete e xefes/as de prensa	35.378
Contratación pública	29.864

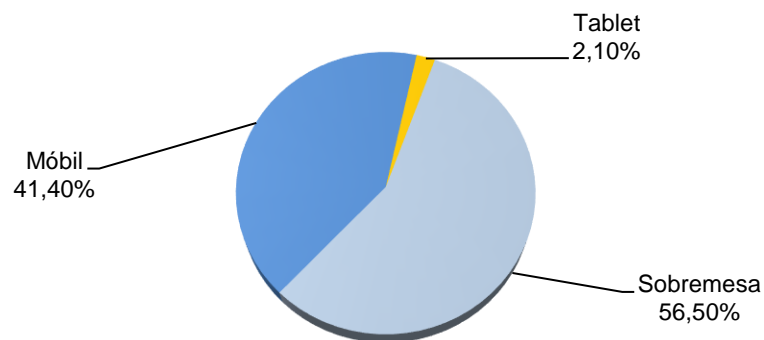
TÍTULO DA PÁXINA	NÚMERO DE VISITAS A PÁXINAS
Información de transparencia das entidades instrumentais do sector público autonómico	25.308
Contratos menores	21.443
Ofertas públicas de emprego	19.105
Relacións de postos de traballo	13.644
Encomendas de xestión	12.926
Orzamentos da Comunidade Autónoma	10.378

Porcentaxe de novos visitantes



En relación cos dispositivos desde os cales se accede aos contidos do Portal, cómpre destacar que o deseño *responsive* do Portal é compatible coa navegación desde dispositivos móbiles, tal e como amosa a seguinte gráfica:

Sesións por tipo de dispositivo



Ademais, e canto a accesibilidade, os contidos do portal poden ser interpretados por un sistema de lectura de voz de contido.

Evolución do número de visitas no período 2016-2020:

DATOS VISITAS PORTAL DE TRANSPARENCIA	NÚMERO					TOTAL
	2016 ⁽¹⁾	2017 ⁽²⁾	2018 ⁽³⁾	2019 ⁽⁴⁾	2020 ⁽⁵⁾	
Visitas	65.678	107.881	132.071	165.540	319.670	790.840
Páxinas vistas	383.333	402.121	468.418	527.996	762.649	2.544.517

(1) Datos do período comprendido entre o 7 de marzo de 2016 e o 31 decembro de 2016.

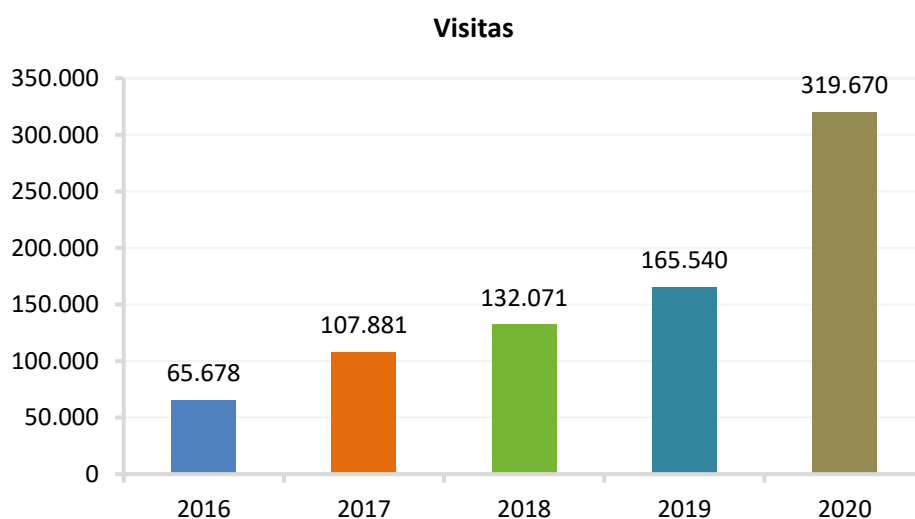
(2) Datos do período comprendido entre o 1 de xaneiro de 2017 e o 31 decembro de 2017.

(3) Datos do período comprendido entre o 1 de xaneiro de 2018 e o 31 decembro de 2018.

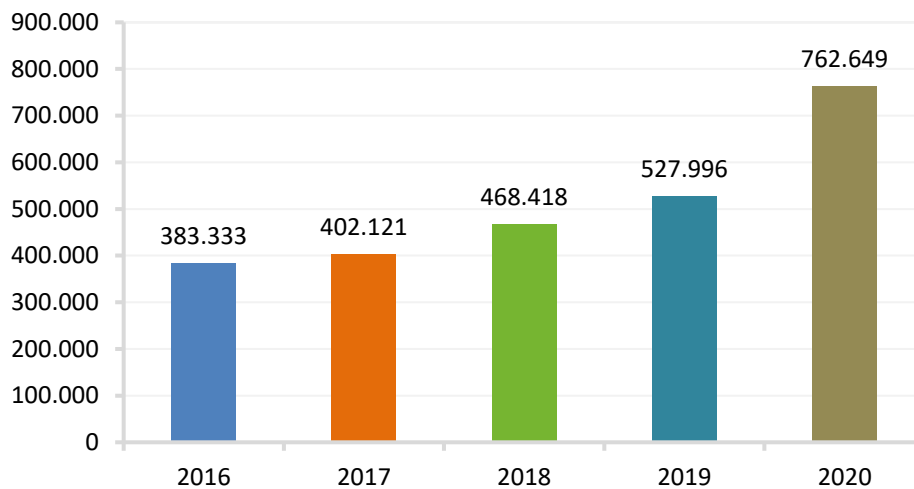
(4) Datos do período comprendido entre o 1 de xaneiro de 2019 e o 31 decembro de 2019.

(5) Datos do período comprendido entre o 1 de xaneiro de 2020 e o 31 decembro de 2020.

O número medio de visitas ao mes no ano 2016 foi de 7.298; no ano 2017, 8.990; no ano 2018, 11.006; no ano 2019, 13.795; e no ano 2020 o número medio de visitas ao mes foi de 26.639, o que supón un incremento do 93% con respecto ao número medio de visitas do ano anterior.



Páxinas vistas



Comparativa das páxinas máis vistas no período 2016-2020

COMPARATIVA PÁXINAS MÁIS VISTAS NO PERÍODO 2016-2020	NÚMERO DE VISITAS					
	2016	2017	2018	2019	2020	TOTAL
Normativa e medidas da Xunta de Galicia sobre o novo coronavirus COVID-19	---	---	---	---	119.819	119.819
Altos cargos da Administración xeral	17.592	15.726	17.842	18.771	31.764	101.695
Contías das retribucións do persoal	7.416	7.394	17.365	26.698	18.727	77.600
Normativa en tramitación (nos seus diferentes apartados/fases):						
- En prazo de envío de suxestións	11.101	13.221	13.597	23.546	12.247	62.611
- Pendente de aprobación	9.404	11.219	13.285	13.272	8.650	55.830
- Aprobada e publicada no DOG	3.883	4.410	4.999	4.923	9.356	27.571
- Consultas abertas*	---	---	5.514	6.550	4.978	17.042
Axenda institucional de altos cargos	6.710	11.349	11.381	12.341	16.868	58.649
Contratación pública	7.387	4.442	6.259	5.364	6.412	29.864
Xefes/as de gabinete e xefes/as de prensa	7.861	5.226	5.570	5.759	10.962	35.378
Información de transparencia das entidades instrumentais do sector público autonómico	5.000	6.829	5.075	4.790	3.614	25.308
Ofertas públicas de emprego	2.828	3.536	4.245	4.367	4.129	19.105
Relacións de postos de traballo	2.455	2.244	2.734	3.191	3.020	13.644
Orzamentos da Comunidade Autónoma	2.433	2.168	2.353	1.775	1.649	10.378

(*) A consulta pública previa, no procedemento de elaboración de normativa, é un trámite posto en funcionamento a través do Portal de transparencia e goberno aberto en maio de 2017.

Dunha análise comparativa da evolución das visitas ao Portal de transparencia, no período 2016-2020 é de salientar o seguinte:

A nova páxina *Normativa e medidas da Xunta de Galicia* do apartado *Transparencia sobre o novo coronavirus COVID-19* foi a máis visitada do Portal no ano 2020 e á súa vez a máis visitada no período de referencia 2016-2020. A segunda páxina máis visitada en 2020 foi *Altos cargos da Administración xeral*; as visitas a esta páxina incrementáronse un 69% con respecto as do ano 2019. Esta páxina tamén é a segunda máis visitada no período de referencia 2016-2020. A terceira páxina con máis visitas é *Contías das retribucións do persoal*.

Aumenta en 2020 con respecto a 2019 o número de visitas ás páxinas *Altos cargos da Administración xeral*, *Normativa aprobada e publicada no DOG*, *Axenda institucional de altos cargos*, *Contratación pública* e *Xefes/as de gabinete e xefes/as de prensa*.

Mantense constante en 2020 con respecto a 2019 o número de visitas ás páxinas *Ofertas públicas de emprego*, *Relacións de postos de traballo* e *Orzamentos da Comunidade Autónoma*.

Diminúe en 2020 con respecto a 2019 o número de visitas ás páxinas *Contías das retribucións do persoal*, *Normativa en tramitación en prazo de envío de suxestións* e *Pendente de aprobación*, *Consultas abertas*, *Información de transparencia das entidades instrumentais do sector público autonómico*.

SOLICITUDES DE ACCESO Á INFORMACIÓN PÚBLICA

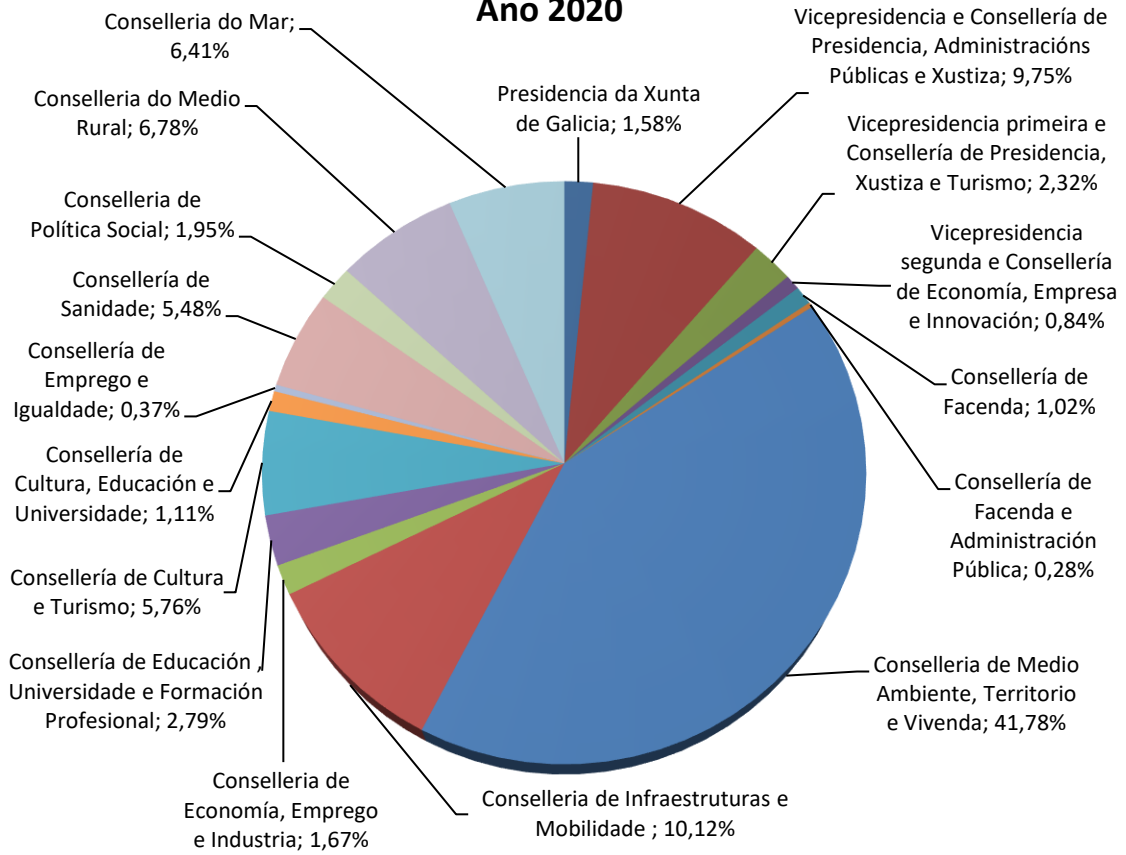
Con respecto ás peticións de acceso á información pública, desde o 10 de decembro de 2015, data da entrada en vigor da Lei estatal 19/2013, do 9 de decembro, de transparencia, acceso á información pública e bo goberno, ata o 31 de decembro de 2020 recibíronse un total de 3.575 solicitudes de acceso á información pública: 233 no ano 2016, 796 no ano 2017, 723 no ano 2018, 746 no ano 2019 e 1.077 no ano 2020; incrementouse, por tanto, no último ano o número de solicitudes nun 44%.

Desagregación por departamentos no ano 2020

DEPARTAMENTO DESTINO	SOLICITUDES PRESENTADAS	
	2020	%
Presidencia da Xunta de Galicia	17	1,58%
Vicepresidencia e Consellería de Presidencia, Administracións Públicas e Xustiza	105	9,75%
Vicepresidencia Primeira e Consellería de Presidencia, Xustiza e Turismo	25	2,32%
Vicepresidencia Segunda e Consellería de Economía, Empresa e Innovación	9	0,84%
Consellería de Facenda	11	1,02%
Consellería de Facenda e Administración Pública	3	0,28%
Consellería de Medio Ambiente, Territorio e Vivenda	450	41,78%
Consellería de Infraestruturas e Mobilidade	109	10,12%
Consellería de Economía, Emprego e Industria	18	1,67%
Consellería de Educación, Universidade e Formación Profesional	30	2,79%
Consellería de Cultura e Turismo	62	5,76%
Consellería de Cultura, Educación e Universidade	12	1,11%
Consellería de Emprego e Igualdade	4	0,37%
Consellería de Sanidade	59	5,48%
Consellería de Política Social	21	1,95%
Consellería do Medio Rural	73	6,78%
Consellería do Mar	69	6,41%
TOTAL	1.077	100,00%

Solicitudes presentadas por departamento.

Ano 2020



Desagregación por departamentos no período 2016-2020:

DEPARTAMENTO DESTINO	SOLICITUDES PRESENTADAS						
	2016	2017	2018	2019	2020	TOTAL	%
Presidencia da Xunta de Galicia ⁽¹⁾	10	9	9	21	17	66	1,85%
Vicepresidencia e Consellería de Presidencia, Administracións Públicas e Xustiza ⁽²⁾	33	543	318	131	105	1.130	31,61%
Vicepresidencia Primeira e Consellería de Presidencia, Xustiza e Turismo ⁽³⁾	---	---	---	---	25	25	0,70%
Vicepresidencia Segunda e Consellería de Economía, Empresa e Innovación ⁽⁴⁾	---	---	---	---	9	9	0,25%
Consellería de Facenda ⁽⁵⁾	10	7	10	15	11	53	1,48%
Consellería de Facenda e Administración Pública ⁽⁶⁾	---	---	---	---	3	3	0,08%
Consellería de Medio Ambiente, Territorio e Vivenda ⁽⁷⁾	11	16	41	144	450	662	18,52%
Consellería de Infraestruturas e Mobilidade ⁽⁸⁾	12	42	59	92	109	314	8,78%
Consellería de Economía, Emprego e Industria ⁽⁹⁾	10	6	33	46	18	113	3,16%
Consellería de Cultura, Educación e Ordenación Universitaria ⁽¹⁰⁾	44	54	21	---	---	119	3,33%
Consellería de Educación, Universidade e Formación Profesional ⁽¹¹⁾	---	---	6	33	30	69	1,93%
Consellería de Cultura e Turismo ⁽¹²⁾	---	---	8	56	62	126	3,52%
Consellería de Cultura, Educación e Universidade ⁽¹³⁾	---	---	---	---	12	12	0,34%
Consellería de Emprego e Igualdade ⁽¹⁴⁾	---	---	---	---	4	4	0,11%
Consellería de Sanidade	16	12	38	46	59	171	4,78%
Consellería de Política Social	6	5	29	3	21	64	1,79%
Consellería do Medio Rural	13	17	62	68	73	233	6,52%
Consellería do Mar	68	85	89	91	69	402	11,24%
TOTAL	233	796	723	746	1.077	3.575	100,00%

(1) A partir do 5 de outubro de 2018 a Axencia de Turismo de Galicia deixa de depender da Presidencia e pasa a depender da Consellería de Cultura e Turismo.

(2) A Vicepresidencia e Consellería de Presidencia, Administracións Públicas e Xustiza extínguense tras a aprobación do Decreto 110/2020, do 6 de setembro polo que se establece a estrutura orgánica da Xunta de Galicia.

(3) Nova consellería tras a aprobación do Decreto 110/2020, do 6 de setembro polo que se establece a estrutura orgánica da Xunta de Galicia.

(4) Nova consellería tras a aprobación do Decreto 110/2020, do 6 de setembro polo que se establece a estrutura orgánica da Xunta de Galicia.

(5) A Consellería de Facenda extínguense tras a aprobación do Decreto 110/2020, do 6 de setembro polo que se establece a estrutura orgánica da Xunta de Galicia.

(6) Nova consellería tras a aprobación do Decreto 110/2020, do 6 de setembro polo que se establece a estrutura orgánica da Xunta de Galicia.

(7) A antiga Consellería de Medio Ambiente e Ordenación do Territorio pasa a denominarse Consellería de Medio Ambiente, Territorio e Vivenda, tras a aprobación del Decreto 88/2018, do 26 de setembro, polo que se establece a estrutura orgánica da Xunta de Galicia.

A partir do 5 de outubro de 2018 o organismo autónomo Instituto Galego da Vivenda e Solo se encontra adscrito a esta consellería. Ata esa data tiña adscrita a entidade pública empresarial Augas de Galicia, que pasa a depender da nova Consellería de Infraestruturas e Mobilidade.

(8) A antiga Consellería de Infraestruturas e Vivenda pasa a denominarse Consellería de Infraestruturas e Mobilidade tras a aprobación do Decreto 88/2018, do 26 de setembro, polo que se aproba a estrutura orgánica da Xunta de Galicia.

A partir de 5 de outubro de 2018 a entidade pública empresarial Augas de Galicia se encontra adscrita a esta consellería. Ata esa data toa adscrito o organismo autónomo Instituto Galego da Vivenda e Solo, que pasa a depender da nova Consellería de Medio Ambiente, Territorio e Vivenda.

(9) A Consellería de Economía, Emprego e Industria extingúese tras a aprobación do Decreto 110/2020, do 6 de setembro polo que se establece a estrutura orgánica da Xunta de Galicia.

(10) A Consellería de Cultura, Educación e Ordenación Universitaria extingúese para reordenarse en dos novas consellerías tras a aprobación do Decreto 88/2018, do 26 de setembro, polo que se establece a estrutura orgánica da Xunta de Galicia.

(11) Nova consellería tras a aprobación del Decreto 88/2018, do 26 de setembro, polo que se establece a estrutura orgánica da Xunta de Galicia.

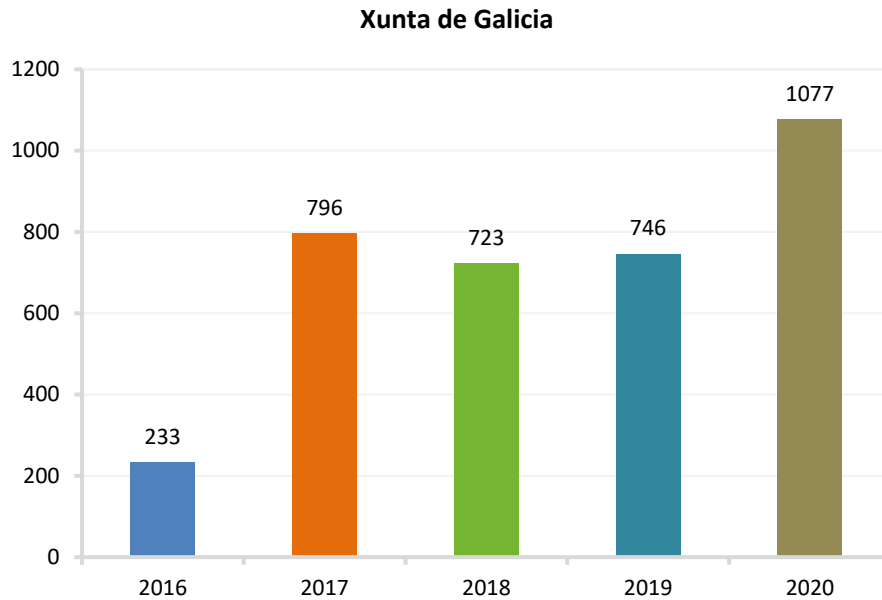
(12) Nova consellería tras a aprobación del Decreto 88/2018, do 26 de setembro, polo que se establece a estrutura orgánica da Xunta de Galicia, que integra a Axencia de Turismo de Galicia.

(13) Nova consellería tras a aprobación do Decreto 110/2020, do 6 de setembro polo que se establece a estrutura orgánica da Xunta de Galicia.

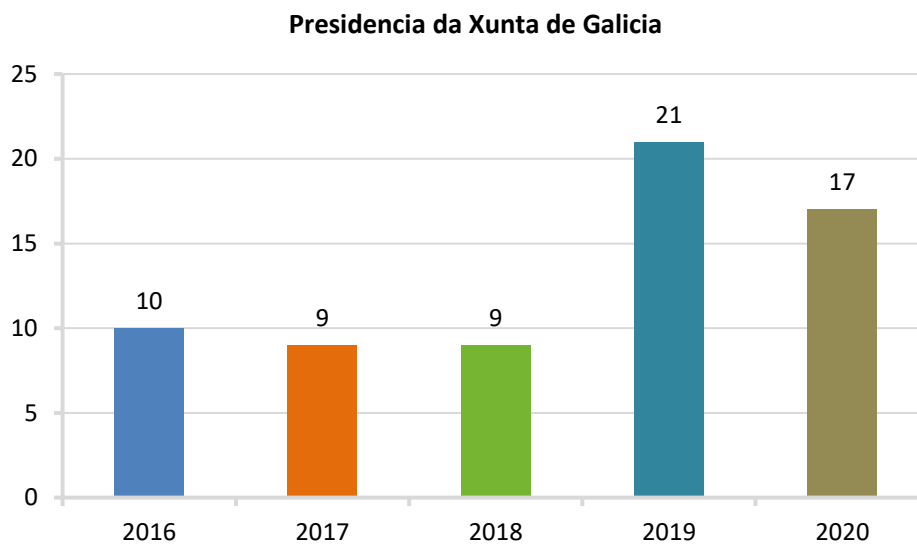
(14) Nova consellería tras a aprobación do Decreto 110/2020, do 6 de setembro polo que se establece a estrutura orgánica da Xunta de Galicia.

Por departamentos competentes para resolver as solicitudes de información pública, cómpre indicar que en cómputo global do período 2016-2020 o maior número de solicitudes foi recibido na Vicepresidencia e Consellería de Presidencia, Administracións Públicas e Xustiza: 1.1.130 (31,61%); seguida da Consellería de Medio Ambiente, Territorio e Vivenda: 662 (18,52%); Consellería do Mar: 402 (11,24%); Consellería de Infraestruturas e Mobilidade: 314 (8,78%); Consellería do Medio Rural: 233 (6,52%); Consellería de Sanidade: 171 (4,78%); Consellería de Cultura e Turismo: 126 (3,52%); Consellería de Cultura, Educación e Ordenación Universitaria: 119 (3,33%); Consellería de Economía, Emprego e Industria: 113 (3,16%); Consellería de Educación, Universidade e Formación Profesional: 69 (1,93%); Presidencia da Xunta de Galicia: 66 (1,85%); Consellería de Política Social: 64 (1,79%); Consellería de Facenda: 53 (1,48%); Vicepresidencia Primeira e Consellería de Presidencia, Xustiza e Turismo: 25 (0,70%); Consellería de Cultura, Educación e Universidade: 12 (0,34%); Vicepresidencia Segunda e Consellería de Economía, Empresa e Innovación: 9 (0,25%); Consellería de Emprego e Igualdade: 4 (0,11%) e Consellería de Facenda e Administración Pública: 3 (0,08%).

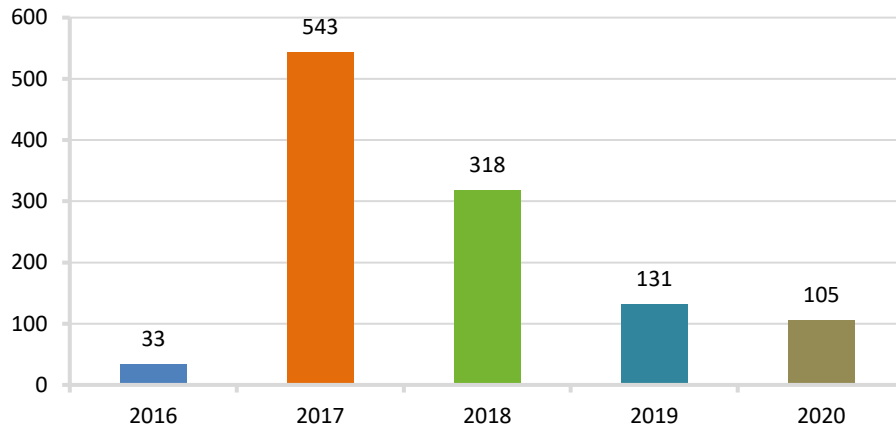
Evolución global das solicitudes presentadas:



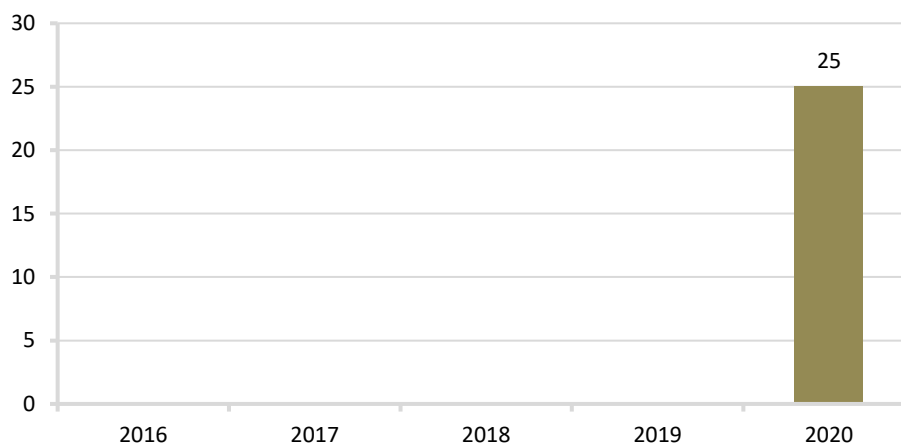
Evolución das solicitudes presentadas por departamentos:



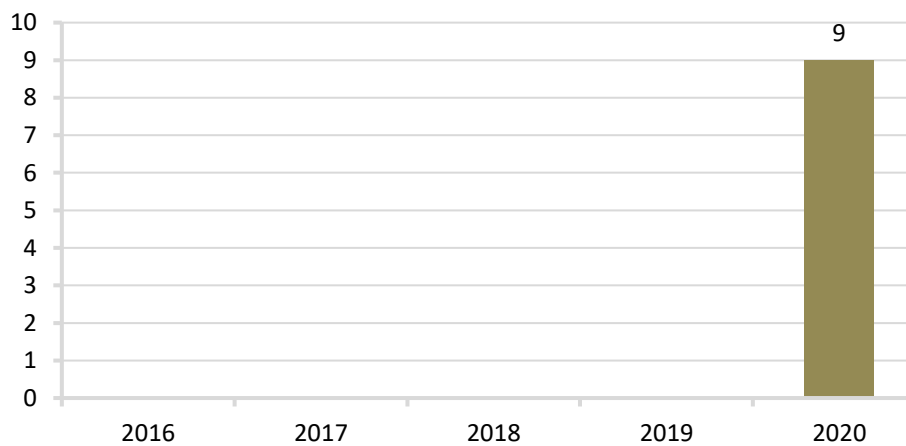
**Vicepresidencia e Consellería de Presidencia, Administracións
Públicas e Xustiza**



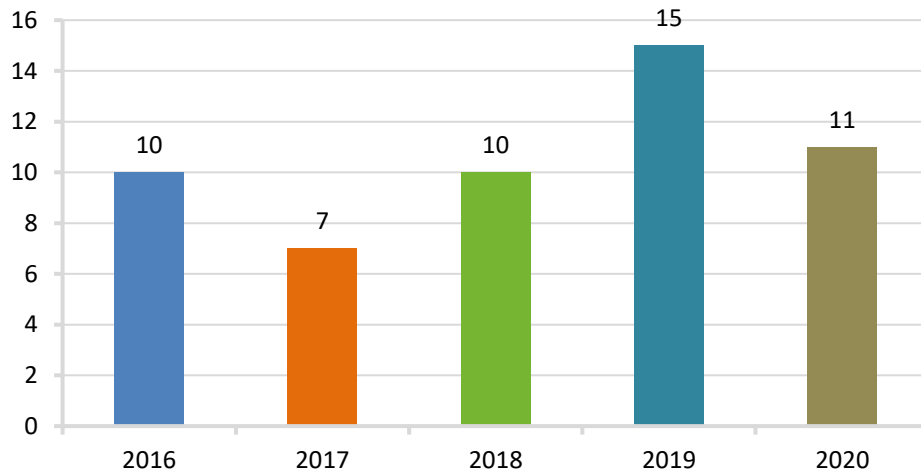
**Vicepresidencia Primeira e Consellería de Presidencia, Xustiza
e Turismo**



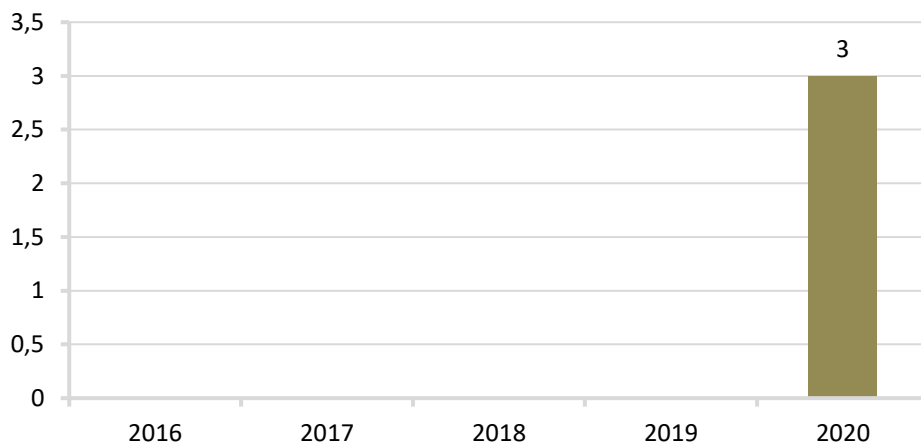
**Vicepresidencia Segunda e Consellería de Economía, Empresa
e Innovación**



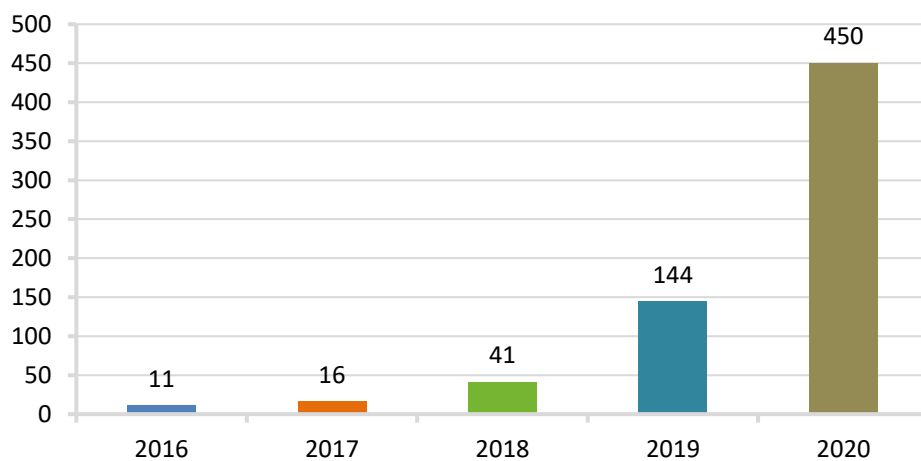
Consellería de Facenda



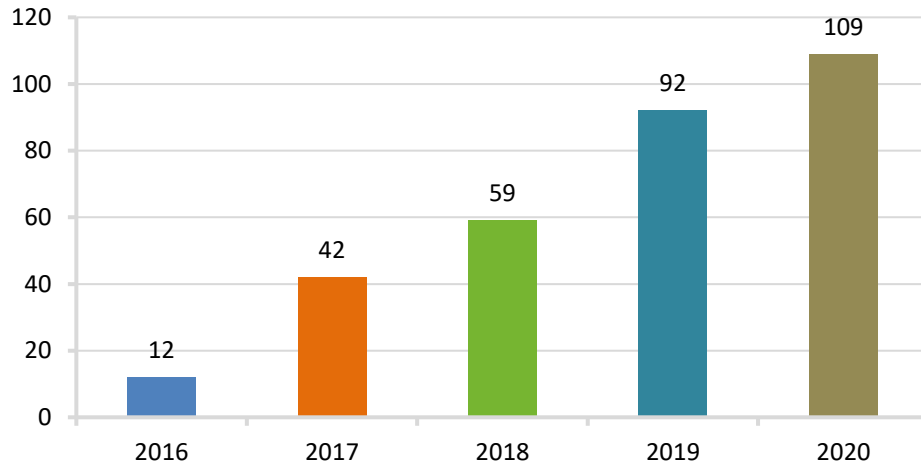
Consellería de Facenda e Administración Pública



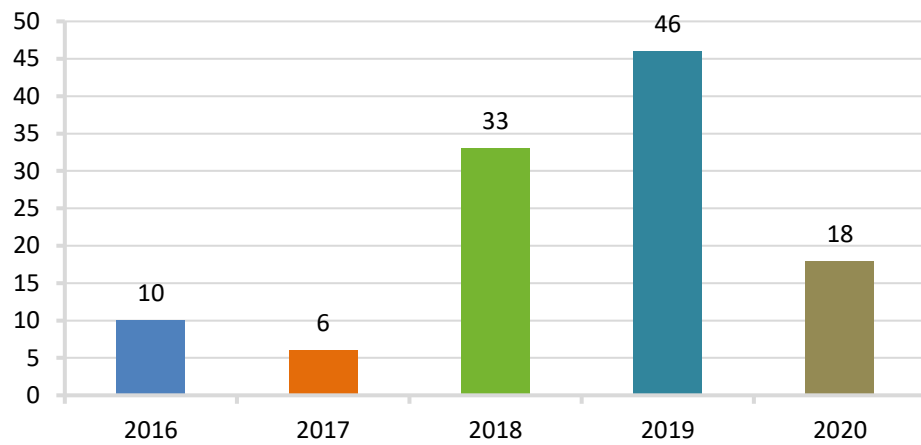
Consellería de Medio Ambiente, Territorio e Vivenda



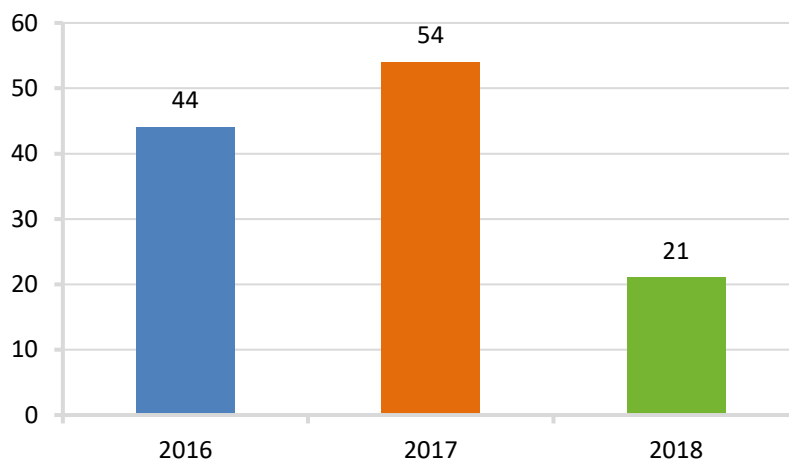
Consellería de Infraestruturas e Mobilidade



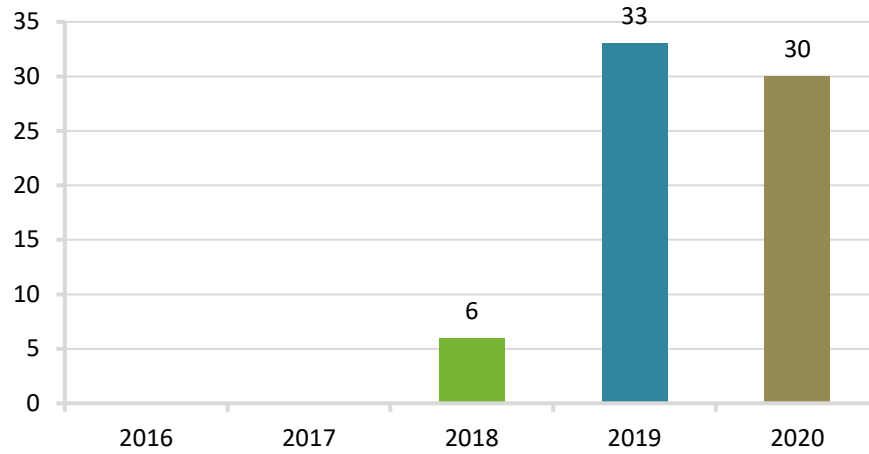
Consellería de Economía, Emprego e Industria



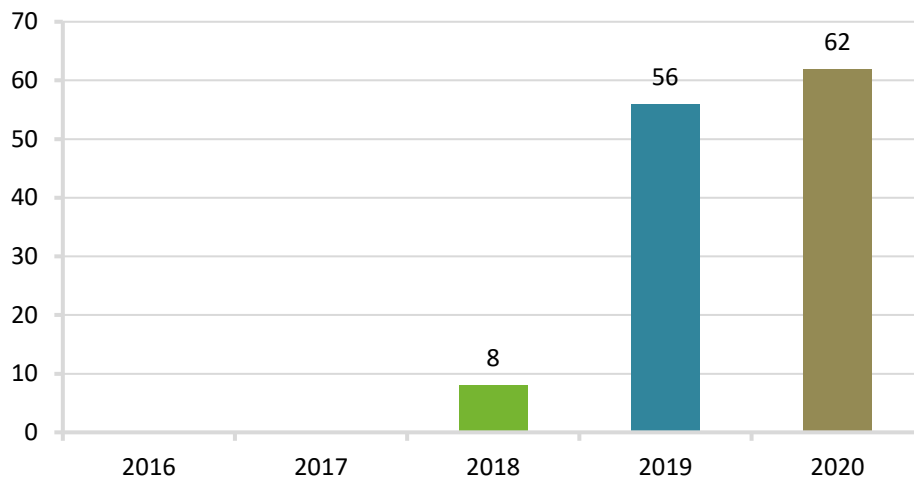
**Consellería de Cultura, Educación e Ordenación
Universitaria**



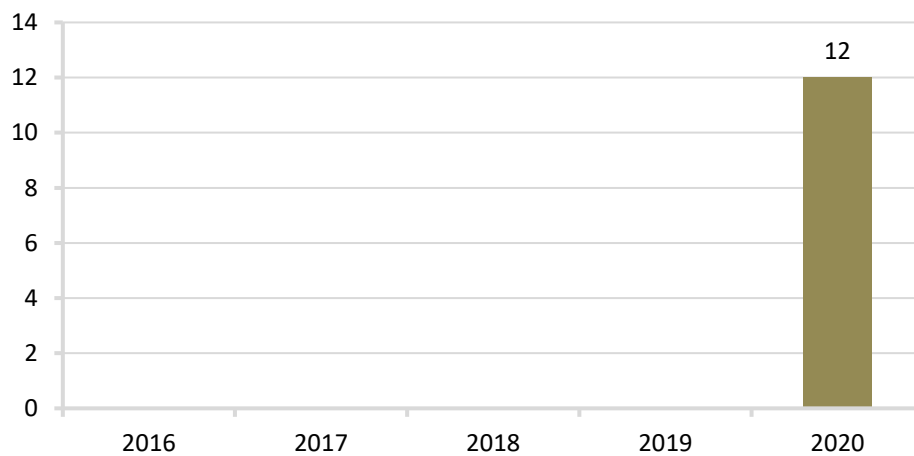
**Consellería de Educación, Universidade e Formación
Profesional**



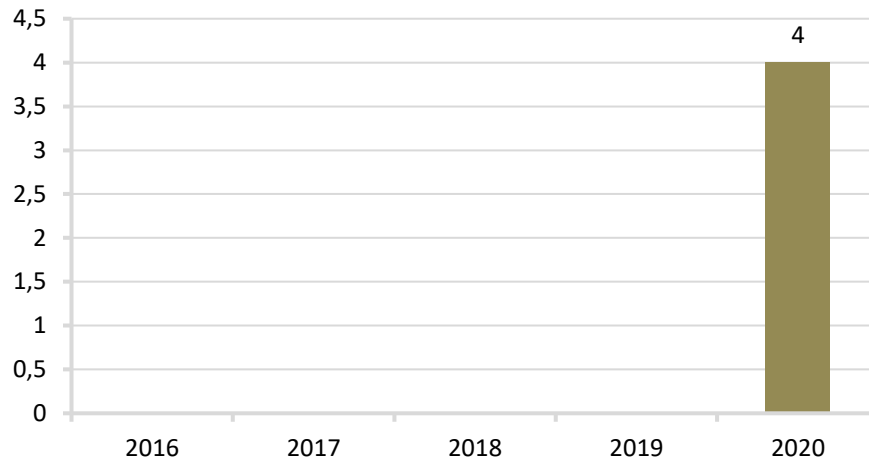
Consellería de Cultura e Turismo



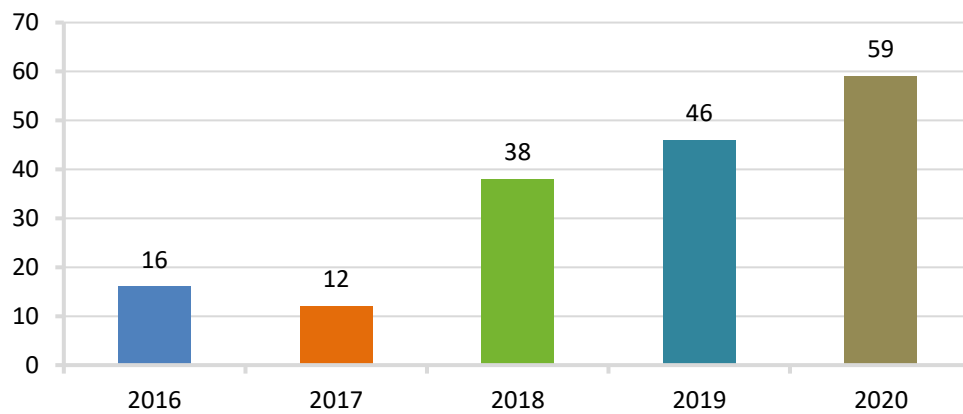
Consellería de Cultura, Educación e Universidade



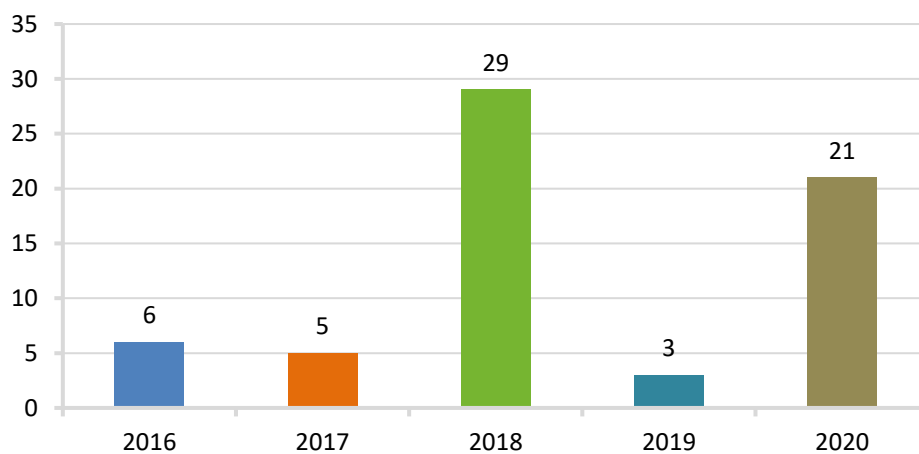
Consellería de Emprego e Igualdade



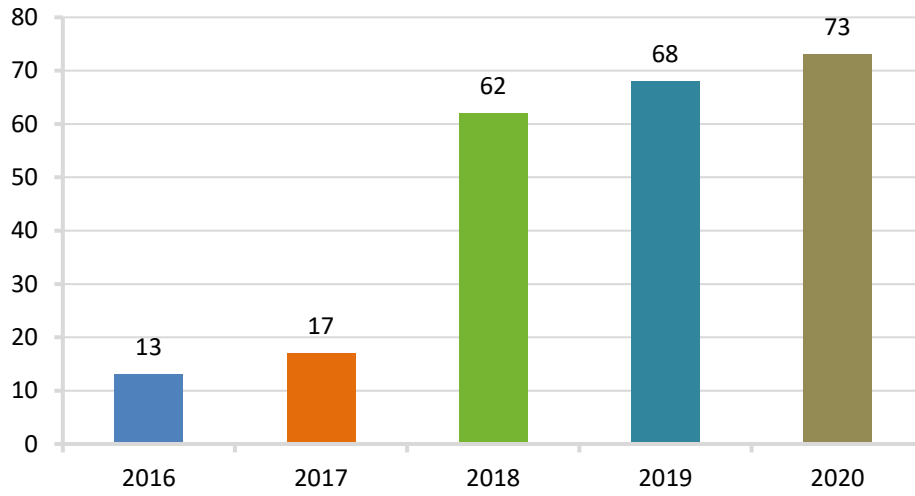
Consellería de Sanidade



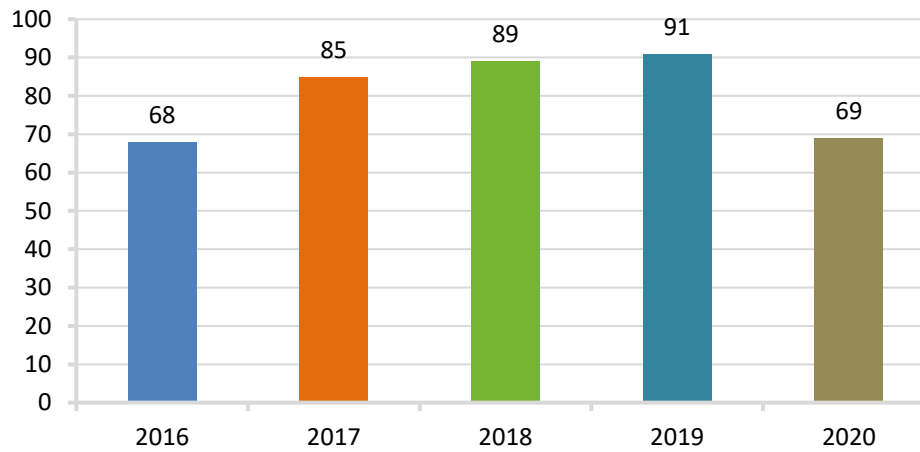
Consellería de Política Social



Consellería do Medio Rural



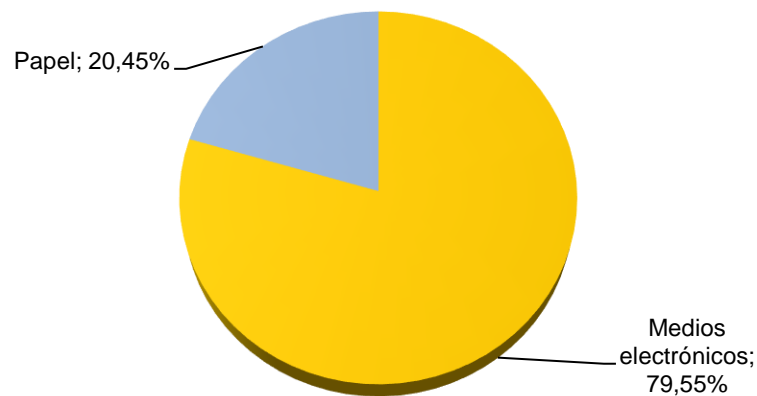
Consellería do Mar



Forma de presentación:

FORMA DE PRESENTACIÓN	NÚMERO					
	2016	2017	2018	2019	2020	TOTAL
Acceso electrónico	88	626	572	593	965	2.844
Acceso en papel	145	170	151	153	112	731
TOTAL	233	796	723	746	1.077	3.575

Solicitudes segundo a súa forma de presentación



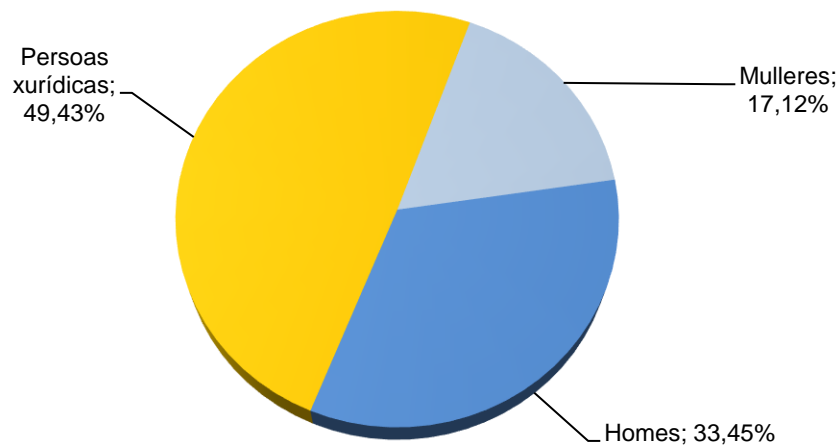
Do total das 3.575 solicitudes cómpre salientar que o 79,55% foron presentadas por medios electrónicos.

En concreto, no ano 2020, das 1.077 solicitudes recibidas, case o 90% (89,60%) foron presentadas de xeito electrónico polo que se pon de manifesto a clara preferencia da cidadanía pola utilización desta canle nas súas relacións coa Administración.

Segundo a persoa solicitante de información:

PERSOA SOLICITANTE	NÚMERO					
	2016	2017	2018	2019	2020	TOTAL
Mulleres	45	63	133	139	232	612
Homes	133	183	214	291	375	1.196
Persoas xurídicas	55	550	376	316	470	1.767
TOTAL	233	796	723	746	1.077	3.575

Solicitudes segundo a persoa solicitante da información



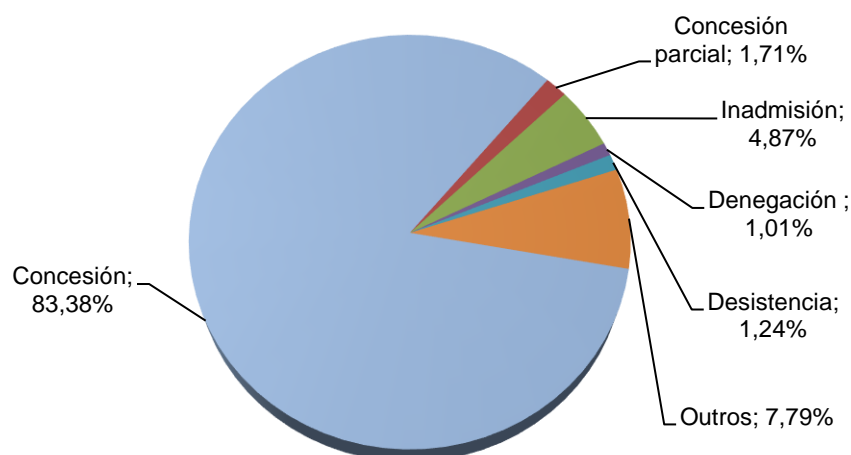
Do total das 3.575 solicitudes preto da metade, o 49,43%, foron presentadas por persoas xurídicas.

En concreto, no ano 2020 as porcentaxes foron as seguintes: persoas xurídicas 43,64%, homes 34,82% e mulleres 21,54%.

Número de resoluciones segundo a súa tipoloxía:

TIPO DE RESOLUCIÓN	NÚMERO					
	2016	2017	2018	2019	2020	TOTAL
Concesión	156	707	543	487	590	2.483
Concesión parcial	7	9	1	14	20	51
Inadmisión	23	25	25	38	34	145
Denegación	4	10	1	4	11	30
Desistencia	5	9	9	6	8	37
Outros	3	2	28	29	170	232
TOTAL	198	762	607	578	833	2.978

Resolucións segundo a súa tipoloxía



Do total de 3.575 solicitudes presentadas no sector público autonómico de Galicia, 2.978 foron xa resoltas, o que supón preto do 83% (83,30%).

En concreto, no ano 2020 foron resoltas 833 das 1.077 solicitudes presentadas, o que supón máis do 77% das solicitudes (77,34%).

Das solicitudes resoltas, 2.483 foron estimadas permitindo o acceso total á información solicitada.

En 51 supostos resolveuse conceder o acceso de xeito parcial á información, e en 111 supostos o dito acceso foi inadmitido por algún dos seguintes motivos previstos no artigo 18 da Lei 19/2013, do 9 de decembro:

- Por referirse a información que estea en curso de elaboración ou de publicación xeral.
- Por referirse a información que teña carácter auxiliar ou de apoio.
- Relativas a información para cuxa divulgación sexa necesaria unha acción previa de reelaboración.
- Dirixidas a un órgano en cuxo poder non conste a información, cando se descoñeza o competente.
- Que sexan manifestamente repetitivas ou teñan un carácter abusivo non xustificado coa finalidade de transparencia da Lei 19/2013, do 9 de decembro.

Do total de peticións de información, 30 foron desestimadas con base nos motivos previstos nos artigos 14 e 15 da Lei 19/2013, do 9 de decembro:

- A prevención, investigación e sanción dos ilícitos penais, administrativos ou disciplinarios.
- A igualdade das partes nos procesos xudiciais e a tutela xudicial efectiva.
- Os intereses económicos e comerciais.
- O segredo profesional e a propiedade intelectual e industrial.
- Protección de datos de carácter persoal.

Canto ás desistencias, un total de 37 solicitantes desistiron das súas peticións de información, 5 no ano 2016, 9 no ano 2017, 9 no ano 2018, 6 no ano 2019 e 8 no ano 2020.

No ano 2020 incrementouse, con respecto aos anos anteriores, o número de solicitudes presentadas que teñen unha regulación especial do dereito de acceso á información pública e que, por tanto, se rexen pola súa propia normativa. Os ditos supostos atópanse previstos na disposición adicional primeira da Lei 19/2013, do 9

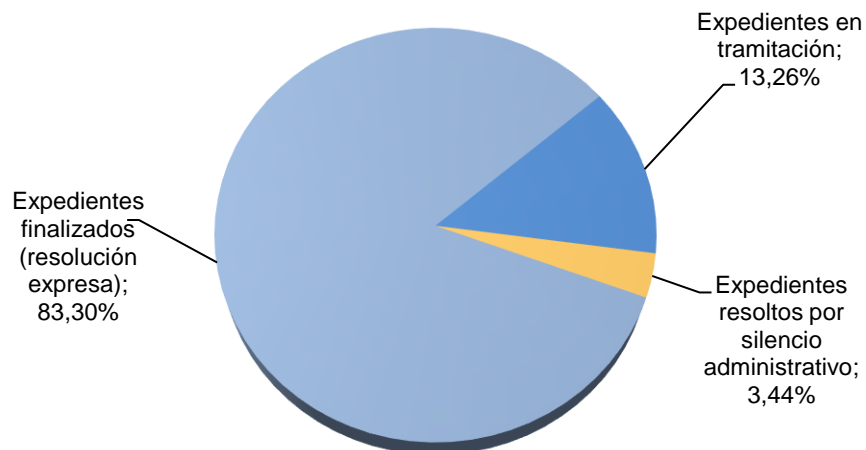
de decembro, de transparencia, acceso á información pública e bo goberno, por exemplo, as solicitudes de acceso á información ambiental.

Número de expedientes segundo o seu estado de tramitación:

Canto ao seu estado de tramitación, a situación é a seguinte:

ESTADO DE TRAMITACIÓN	NÚMERO					
	2016	2017	2018	2019	2020	TOTAL
Expedientes finalizados (resolución expresa)	198	762	607	578	833	2.978
Expedientes en tramitación	1	19	82	136	236	474
Expedientes resoltos por silencio administrativo	34	15	34	32	8	123
TOTAL	233	796	723	746	1.077	3.575

Expedientes segundo o seu estado de tramitación



Tipo de información solicitada:

A información solicitada é de distinta natureza e pode clasificarse nas seguintes áreas temáticas:

TIPO DE INFORMACIÓN	NÚMERO					
	2016	2017	2018	2019	2020	TOTAL
Información institucional, organizativa e de planificación	20	13	28	56	62	179
Información sobre relacións coa cidadanía	1	5	4	6	12	28
Información de relevancia xurídica	30	22	7	7	1	67
Información en materia de persoal	38	22	13	26	27	126
Retribucións de altos cargos	0	1	0	0	1	2
Retribucións de funcionarios	0	0	1	0	0	1
Información económica, estatística e orzamentaria	8	10	31	54	48	151
Información en materia patrimonial	1	17	10	4	6	38
Información en materia de contratación pública	14	21	33	15	13	96
Información sobre convenios	6	10	8	8	6	38
Información sobre encomendas de xestión	0	0	1	1	0	2
Información sobre subvencións e axudas	16	23	72	68	53	232
Información sobre ordenación do territorio e do medio ambiente	44	62	160	266	553	1.085
Información en materia de xogo	0	531	0	70	71	672
Bo Goberno (relativa ás materias do título II Lei 1/2016)	0	0	3	3	1	7
Outra información	55	59	352	162	223	851
TOTAL	233	796	723	746	1.077	3.575

Santiago de Compostela, 22 de febreiro de 2021