



AXENCIA PARA A  
MODERNIZACIÓN  
TECNOLÓXICA DE GALICIA

# **Guía rápida PE405A**

¿Cómo solicitar la  
licencia de pesca  
marítima de recreo?

# Índice

01. Pasos para obtener la licencia


02. Dudas e incidencias

# 01 — Pasos para obtener la licencia

# Paso 1: identificarse electrónicamente

a) **Pulse** “Tramitar en línea”

## PE405A - Concesión de licencia de pesca marítima de recreo.

Escuchar 



Abierto todo el año

SOBRE ESTE PROCEDIMIENTO

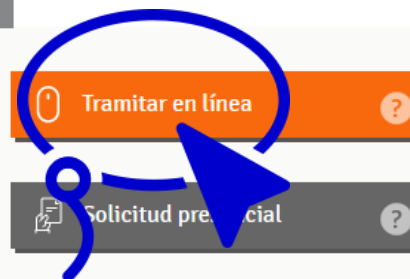
PRESENTACIÓN

DESPUÉS DE LA PRESENTACIÓN

### Plazo

Plazo de presentación: Abierto todo el año

La licencia de pesca marítima de recreo podrá renovarse con una antelación mínima de dos meses antes del fin de su vigencia.





b) **Debe identificarse** utilizando:

Chave 365

Certificado electrónico

Elija el método de identificación

  
  
  
  
[Olvidé mi clave de acceso](#)  
[Alta con certificado](#)  
[Más información](#)  
**Chave365**

  
**CERTIFICADO DIGITAL**  
  
[Consultar los certificados admitidos](#)  
**Certificado Electrónico**



## Paso 3: solicitar la acción que quiere realizar

- En caso de ser la primera vez que solicita una licencia deberá pulsar sobre el botón "**Concesión**".
- Si ya tiene una licencia próxima a caducar o caducada, se muestra la opción de "**Renovación**".
- Se la licencia está en vigor y aún no es posible renovarla, aparecerá como "**Vigente**".

PROCEDEMENTO <b>CONCESIÓN DE LICENZA PESCA MARÍTIMA DE RECREO EN SUPERFICIE</b>	CÓDIGO DO PROCEDEMENTO <b>PE405A</b> 	DOCUMENTO <b>SOLICITUDE</b>
--	--	--------------------------------

<b>LISTAXE DE LICENZAS DO INTERESADO</b>		<input type="text" value="00000000000000000000"/>	<input type="text" value="00000000000000000000"/>
Licenzas/autorizacións	Nº licenza	Data concesión	Caducidade
Pesca marítima de recreo en superficie	2021/00218-5	10-06-2021	10-06-2021
Pesca marítima de recreo submarina	2021/00213-5	09-06-2021	09-06-2021
Pesca marítima de recreo en superficie para titulares de embarcaciones de la 6ª lista			

			Solicitar <input type="button" value="Vixente"/> <input type="button" value="Renovación"/> <input type="button" value="Concesión"/>
--	--	--	--

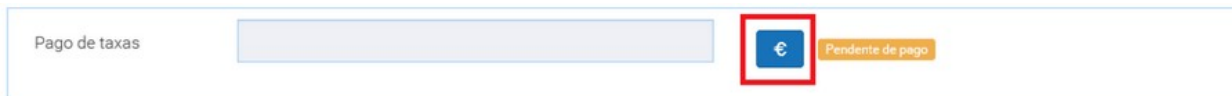


## Paso 4: cubrir los datos del formulario

- Cuando se selecciona una de las opciones **se muestran los datos correspondientes a la solicitud que se deberán cubrir.**
- El **pago de la tasa asociada** a cada tipo de licencia se puede realizar desde la propia solicitud.
  - En caso de las **licencias de pesca en superficie, es obligatorio** realizar el pago desde la propia solicitud para obtener dicha licencia.
  - En los otros casos, se puede realizar el pago desde la propia solicitud o por fuera de ella y anexas el justificante en la presentación.

## Paso 5: pagar la tasa electrónicamente


- Debe **pulsar el botón con el símbolo del euro**, en la parte inferior del formulario.



- Desde aquí será **redirigido a la plataforma de pago** para la realización del pago de la tasa.
- Una vez **finalizado el proceso de pago**, tiene que **presentar** la solicitud para que le sea expedida la licencia. Desde **el formulario de la solicitud** deberá **pulsar el botón "Continuar"**.



*En caso de producirse un error en el proceso de pago, puede retomar su solicitud desde la Sede Electrónica de la Xunta de Galicia, sección "Mi Sede" no apartado de últimos borradores y seleccionar la acción "Continuar".*







## Paso 6: anexar la documentación necesaria

- En el caso de las licencias de pesca en superficie no es necesario añadir documentación.
- En el resto de casos puede anexar aquella documentación necesaria para la concesión o renovación desde la pantalla propuesta.

### Anexar documentación


Documento	Ficheiro Anexado	Accións
DNI ou pasaporte (no caso de non autorizar a consulta)	Soltar arquivos aquí ou <a href="#">examinar</a>	
Xustificante de pagamento da taxa	Soltar arquivos aquí ou <a href="#">examinar</a>	
Certificado médico oficial	Soltar arquivos aquí ou <a href="#">examinar</a>	

- Pulsar “**Continuar**”.

1.Cubrir datos > **2.Anexar documentación** > 3.Asinar e presentar no rexistro > 4.Obter recibo

→ Saír da presentación < Volver **→ Continuar**



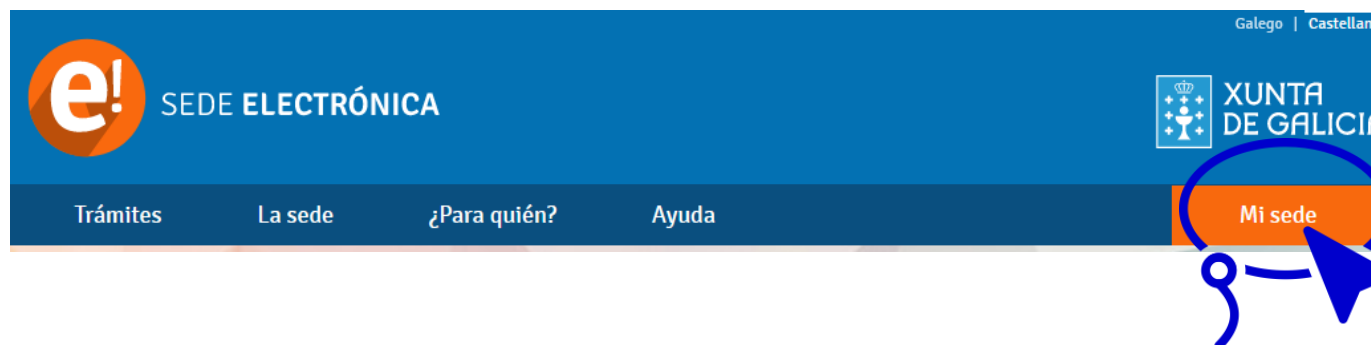


## Paso 8: obtener la licencia

- **Licencias de pesca marítima en superficie:** son concedidas de forma **inmediata**.
  - Si indicó un **correo electrónico**, recibirá el documento pdf con la licencia.
- Licencias para **pesca submarina o para las embarcaciones de la 6ª lista:** son revisadas y concedidas/denegadas desde las jefaturas territoriales.
  - Deberá esperar a que se realice dicha tramitación para obtener una respuesta a la solicitud.



Puede descargar el documento de la licencia concedida desde la **Sede Electrónica de la Xunta de Galicia, "Mi sede"**, pulsando sobre el expediente correspondiente a la solicitud.



# 02 — Dudas e incidencias

## Dudas e incidencias



### **¿A quen acudir si tengo alguna duda o incidencia?**

- Al servicio de Atención e Información a la Ciudadanía a través del teléfono 012



AXENCIA PARA A  
MODERNIZACIÓN  
TECNOLÓXICA DE GALICIA