

Estadísticas sociolaborais

ANUARIO

2021



XUNTA
DE GALICIA

Edita

© Xunta de Galicia. 2022. Estatísticas sociolaborais. Anuario 2021

Edición:

Consellería de Promoción do Emprego e Igualdade
Dirección Xeral de Relacións Laborais
Subdirección Xeral de Relacións Laborais

URL: <http://ceei.xunta.gal/estadisticas-sociolaborais>

ISSN

1578-2255

Obra non venal

Estatísticas sociolaborais

ANUARIO

2021

Índice xeral

Índice xeral

Índice de cadros	9
Índice de gráficos	15
Introdución	21
1. Conciliacións individuais	25
2. Conciliacións colectivas	51
3. Eleccións sindicais	55
4. Folgas e peches patronais	83
5. Procedementos de despedimento colectivo, suspensión de contratos e redución de xornada	91
6. Apertura de centros de traballo	101
7. Empresas de traballo temporal	109
8. Desprazamento transnacional de persoas traballadoras	115
9. Infraccións e sancións na orde social	125

Índice de cadros

Índice de cadros

1.	Conciliacións individuais	
1.1	Conciliacións individuais segundo a motivación, por provincia e totais Galicia.	29
1.2	Conciliacións individuais segundo o tipo de resolución, por provincia e totais Galicia.	30
1.3	Conciliacións individuais en materia de despedimentos segundo o tipo de resolución, por provincia e totais Galicia.	31
1.4	Conciliacións individuais en materia de reclamacións de cantidade segundo o tipo de resolución, por provincia e totais Galicia.	32
1.5	Conciliacións individuais en materia de sancións e causas varias segundo o tipo de resolución, por provincia e totais Galicia.	
1.6	Cantidades acordadas nas conciliacións individuais con avinza segundo a motivación por provincia e totais Galicia.	34
1.7	Conciliacións individuais segundo a motivación e por sección de actividade económica.	35
2.	Conciliacións colectivas	
2.1	Conciliacións colectivas por ámbito territorial: Número, empresas afectadas e persoas traballadoras afectadas.	53
3.	Eleccións sindicais	
3.1	Distribución provincial dos avisos previos, actas rexistradas, representantes elixidos segundo as actas rexistradas e porcentaxe dos/as representantes elixidos/as, sobre o total de representantes elixidos/as en Galicia referidos á última anualidade.	61
3.2	Distribución provincial da participación electoral referida á última anualidade.	62
3.3	Representantes elixidos/as sobre as actas rexistradas, segundo o sexo e por sindicatos referidos á última anualidade.	63
3.4	Impugnacións, desistencias e laudos referidos á última anualidade.	64
3.5	Distribución provincial dos avisos previos e os datos obtidos sobre as actas rexistradas referida ás catro últimas anualidades.	64
3.6	Distribución provincial do número de actas rexistradas segundo o tamaño do centro de traballo referida ás catro últimas anualidades.	64
3.7	Características dos votos emitidos referido ás catro últimas anualidades.	64
3.8	Número de representantes por cada organización sindical ou profesional, por provincias e sexo, segundo as actas rexistradas referido ás catro últimas anualidades, na Coruña.	65

3.9	Número de representantes por cada organización sindical ou profesional, por provincias e sexo, segundo as actas rexistradas referido ás catro últimas anualidades, en Lugo.	67
3.10	Número de representantes por cada organización sindical ou profesional, por provincias e sexo, segundo as actas rexistradas referido ás catro últimas anualidades, en Ourense.	69
3.11	Número de representantes por cada organización sindical ou profesional, por provincias e sexo, segundo as actas rexistradas referido ás catro últimas anualidades, en Pontevedra.	71
3.12	Número total de representantes diferenciado por xénero e por cada organización sindical ou profesional, no ámbito da Comunidade Autónoma de Galicia, segundo as actas rexistradas referido ás catro últimas anualidades.	73
3.13	Número total de representantes por cada organización sindical ou profesional, no ámbito da Comunidade Autónoma de Galicia e segundo as actas votadas referido ás catro últimas anualidades.	76
3.14	Representantes elixidos/as por provincias, segundo a data de rexistro das actas referido ás catro últimas anualidades.	79
3.15	Resultados das centrais sindicais máis representativas, segundo a data de rexistro das actas referido ás catro últimas anualidades.	80
3.16	Distribución provincial dos/as representantes elixidos/as segundo as actas rexistradas, sobre o total de representantes elixidos/as en Galicia referido ás catro últimas anualidades.	80
3.17	Comparativa, a nivel provincial, dos/as representantes elixidos/as entre o período actual (01.01.18 ao 31.12.21) e o período anterior (01.01.17 ao 31.12.20).	81
3.18	Distribución provincial da participación electoral referido ás catro últimas anualidades.	81
3.19	Distribución provincial dos/as electores/as, votantes e participación electoral desagregada por sexo referida ás catro últimas anualidades.	81
<hr/>		
4.	Folgas e peches patronais	
4.1	Folgas de ámbito provincial e autonómico convocadas, realizadas e non realizadas.	87
4.2	Folgas de ámbito provincial e autonómico de empresa e de sector.	88
4.3	Folgas de ámbito provincial e autonómico realizadas, segundo o motivo ou a causa da convocatoria.	88
4.4	Peches patronais de ámbito provincial ou autonómico comunicados á autoridade laboral.	89
<hr/>		
5.	Procedementos de despedimento colectivo, suspensión de contratos e redución de xornada	
5.1	Procedementos de despedimento colectivo, suspensión de contratos e redución de xornada e persoas traballadoras afectadas, segundo o ámbito territorial.	95
5.2	Procedementos de despedimento colectivo, suspensión de contratos e redución de xornada, segundo o ámbito territorial, desagregados por meses.	96

5.3	Procedementos de despedimento colectivo, suspensión de contratos e redución de xornada e persoas traballadoras afectadas, desagregados por meses.	97
5.4	Procedementos de despedimento colectivo, suspensión de contratos e redución de xornada, segundo o tipo de procedemento e o ámbito territorial.	98
5.5	Procedementos de despedimento colectivo, suspensión de contratos e redución de xornada segundo o tipo de procedemento e ámbito territorial, desagregados por meses.	99
5.6	Procedementos de despedimento colectivo, suspensión de contratos e redución de xornada e persoas traballadoras afectadas, segundo o ámbito territorial (evolución 2017-2021).	100
<hr/>		
6.	Apertura de centros de traballo	
6.1	Comunicación de aperturas de centros de traballo rexistradas, por tipo de actuación e provincia.	105
6.2	Distribución provincial das persoas traballadoras en centros de traballo segundo o sexo.	106
6.3	Distribución provincial dos centros de traballo rexistrados e persoas traballadoras ocupadas. Evolución 2017-2021.	107
<hr/>		
7.	Empresas de traballo temporal	
7.1	Contratos de posta a disposición realizados nas empresas autorizadas pola Autoridade Laboral de Galicia, segundo o ámbito de actuación e a modalidade de contratación.	113
7.2	Persoas traballadoras postas a disposición polas empresas de traballo temporal autorizadas pola Autoridade Laboral de Galicia, segundo o ámbito de actuación.	113
<hr/>		
8.	Desprazamento transnacional de persoas traballadoras	
8.1	Número de persoas traballadoras desprazadas por provincia, especificando a fonte REA ou TRADES.	119
8.2	Número de persoas traballadoras desprazadas, por nacionalidade, desagregadas por provincias – especificando fonte REA ou TRADES.	120
8.3	Media de persoas traballadoras desprazadas polas empresas, desagregada por provincias, fonte TRADES.	122
8.4	Número total de días de desprazamento, por provincia, fonte TRADES.	122
8.5	Duración media do desprazamento, en días, por provincia, fonte TRADES.	123
8.6	Número de inscricións/renovacións de empresas, por nacionalidades, por provincia, especificando fonte REA ou TRADES.	123

9.	Infraccións e sancións na orde social	
9.1	Expedientes de sancións iniciados en primeira instancia nas xefaturas territoriais da Consellería de Emprego e Igualdade, con indicación do número total de expedientes, contía das sancións, materia, tipo de infracción e grao de sanción.	131
9.2	Expedientes resoltos en primeira instancia, segundo o órgano competente e o seu ámbito territorial, con indicación do número total de expedientes, contía das sancións, materia, tipo de infracción e grao de sanción.	132
9.3	Expedientes iniciados e resoltos nos servizos centrais, tanto en primeira instancia como en vía de recurso, correspondentes aos formulados nos anos anteriores, con indicación do ámbito provincial onde tivo lugar a infracción ou onde se ditou resolución de instancia, procedemento e materia.	133
9.4	Total de expedientes iniciados e resoltos nos servizos centrais, tanto en primeira instancia como en vía de recurso, correspondentes aos formulados nos anos anteriores, con indicación do ámbito provincial onde tivo lugar a infracción ou onde se ditou a resolución de instancia do procedemento.	134

Índice de gráficos

Índice de gráficos

1.	Conciliacións individuais	
G 1.1	Conciliacións individuais segundo a motivación, por provincia e totais Galicia.	29
G 1.2	Conciliacións individuais segundo o tipo de resolución, por provincia e totais Galicia.	30
G 1.3	Conciliacións individuais en materia de despedimentos segundo o tipo de resolución, por provincia e totais Galicia.	31
G 1.4	Conciliacións individuais en materia de reclamacións de cantidade segundo o tipo de resolución, por provincia e totais Galicia.	32
G 1.5	Conciliacións individuais en materia de sancións e causas varias segundo o tipo de resolución, por provincia e totais Galicia.	33
G 1.6	Cantidades acordadas nas conciliacións individuais con avinza segundo a motivación, por provincia e totais Galicia.	34
2.	Conciliacións colectivas	
G 2.1. -	Conciliacións colectivas por ámbito territorial: número, empresas afectadas e persoas traballadoras afectadas.	53
3.	Eleccións sindicais	
G 3.1	Distribución provincial dos avisos previos, actas rexistradas, representantes elixidos/as segundo as actas rexistradas e porcentaxe dos/as representantes elixidos/as, sobre o total de representantes elixidos/as en Galicia referidos á última anualidade.	61
G 3.2	Distribución provincial da participación electoral referida á última anualidade.	62
G 3.14	Representantes elixidos/as por provincias, segundo a data de rexistro das actas referido ás catro últimas anualidades.	79
G 3.16	Distribución provincial dos representantes elixidos/as segundo as actas rexistradas, sobre o total de representantes elixidos/as en Galicia referido ás catro últimas anualidades.	80
G 3.19	Distribución provincial dos/as electores/as, votantes e participación electoral desagregada por sexo referida ás catro últimas anualidades.	82
4.	Folgas e peches patronais	
G 4.1 -	Folgas de ámbito provincial e autonómico convocadas, realizadas e non realizadas.	87

5	Procedementos de despedimento colectivo, suspensión de contratos e redución de xornada	
G 5.1 -	Procedementos de despedimento colectivo, suspensión de contratos e redución de xornada e persoas traballadoras afectadas, segundo o ámbito territorial.	95
G 5.2 -	Procedementos de despedimento colectivo, suspensión de contratos e redución de xornada, segundo o ámbito territorial, desagregado por meses.	96
G 5.3 -	Porcentaxe de persoas traballadoras afectadas desagregadas por meses.	97
G 5.4 -	Procedementos de despedimento colectivo, suspensión de contratos e redución de xornada, segundo o tipo de procedemento e o ámbito territorial.	98
6	Apertura de centros de traballo	
G 6.1 -	Comunicación de aperturas de centros de traballo rexistradas, por tipo de actuación e provincia.	105
G 6.2 -	Distribución provincial das persoas traballadoras en centros de traballo segundo o sexo.	106
7	Empresas de traballo temporal	
G 7.2 -	Persoas traballadoras postas á disposición polas empresas de traballo temporal autorizadas pola Autoridade Laboral de Galicia, segundo ámbito de actuación.	113
8	Desprazamento transnacional de persoas traballadoras	
G 8.1 -	Número de persoas traballadoras desprazadas por provincia, especificando a fonte REA ou TRADES.	119
G 8.2 -	Número de persoas traballadoras desprazadas, por nacionalidade, desagregadas por provincias - especificando fonte REA ou TRADES.	120
G 8.4 -	Número total de días de desprazamento, por provincia, fonte TRADES.	122
G 8.6 -	Número de inscricións/renovacións de empresas, por nacionalidades, por provincia, especificando fonte REA ou TRADES.	123
9	Infraccións e sancións na orde social	
G 9.1 -	Distribución provincial coa porcentaxe dos expedientes de sancións iniciados en primeira instancia nas xefaturas territoriais da Consellería de Emprego e Igualdade.	131
G 9.2 -	Distribución dos expedientes resoltos en primeira instancia, segundo o órgano competente e o seu ámbito territorial.	132

G 9.4 -	Total de expedientes iniciados e resoltos nos servizos centrais, tanto en primeira instancia como en vía de recurso, correspondentes aos formulados nos anos anteriores, con indicación do ámbito provincial onde tivo lugar a infracción ou onde se ditou resolución de instancia do procedemento.	134
----------------	---	-----

Introducción

Introdución

O Plan galego de estatística é, conforme o artigo 6 da Lei 9/1988, do 19 de xullo, de estatística de Galicia, un instrumento de ordenación e planificación da actividade estatística da Comunidade Autónoma de Galicia.

As actividades estatísticas que presentamos nesta publicación están incluídas no Programa estatístico anual da Comunidade Autónoma de Galicia para 2017-2021, aprobado pola Lei 15/2016, do 28 de xullo, e quedan encadradas dentro da competencia da Dirección Xeral de Relacións Laborais, organicamente dependente da Consellería de Emprego e Igualdade.

Os obxectivos encomendados para a realización das correspondentes actividades son obxectivos operativos de información, que se enmarcan na área de estatísticas sociolaborais e teñen como fin fundamental o de obter a máxima achega de datos, de maneira que nos permita ter unha visión global do panorama sociolaboral galego.

O Anuario de estatísticas sociolaborais recompila os principais datos da Comunidade Autónoma de Galicia, referidos ao exercicio de 2021 e ás seguintes áreas temáticas: conciliacións individuais, conciliacións colectivas, eleccións sindicais, folgas e peches patronais, regulación de emprego, apertura de centros de traballo, empresas de traballo temporal, desprazamento transnacional de persoas traballadoras e infraccións e sancións na orde social.

Desde un punto de vista estrutural, esta publicación está dividida en nove capítulos e cada un deles abrangue unha área temática.

O período de referencia temporal é do ano 2021. Preséntase tamén, para as principais variables, información relativa á evolución nos catro últimos anos (do 2018 ao 2021).

Ao inicio de cada capítulo figura unha indicación da metodoloxía empregada e incorpórase un apartado de fontes e notas explicativas, con expresión da materia obxecto de investigación, as principais disposicións legais que a regulan, as fontes das que se obteñen os datos primarios e unhas breves notas metodolóxicas de carácter xeral e cadros concretos.

A maioría dos capítulos conteñen cadros gráficos de evolución, cos que se pretende ofrecer unha imaxe visual do comportamento evolutivo das variables máis salientables.

As estatísticas contidas neste anuario elaboráronse coa información recibida das xefaturas territoriais da Consellería de Emprego e Igualdade, así como da información primaria que, en función da súa competencia, achegan as unidades administrativas dos servizos centrais desta consellería sobre as materias obxecto de investigación.

1. Conciliacións individuais

Conciliacións individuais

Fontes e notas metodolóxicas

O obxectivo desta actividade estatística é o de facilitar información sobre as conciliacións individuais e colectivas que se realizan como vía previa do tratamento de conflitos para evitar a vía xurisdiccional ordinaria, no ámbito da Comunidade Autónoma de Galicia tomando como referencia os datos do ano 2021.

Enténdese por conciliacións o intento obrigatorio de avinza entre os intereses en conflito das persoas traballadoras e empresas, con participación da Administración e como procedemento previo á vía xudicial.

As conciliacións poden ser individuais e colectivas: A conciliación individual é o intento de acordo ao que se pode acceder de xeito individual, por medio dunha reclamación desta índole, aínda que o intento de avinza se efectúe para un colectivo de persoas traballadoras afectadas.

A conciliación colectiva é o intento de resolución de conflitos colectivos, previo á vía xudicial, que afecta os intereses xerais das persoas traballadoras e que son susceptibles dunha solución global para todo o colectivo implicado no procedemento.

As principais disposicións legais referidas a esta materia son as contidas na seguinte normativa de aplicación:

1) Xeral

Real decreto lei 17/1977, do 4 de marzo, sobre relacións de traballo (BOE 9.03.77).

Real decreto 5/1979, do 26 de xaneiro, de creación do Instituto de Mediación, Arbitraje e Conciliación (BOE 6.02.79).

Real decreto 2756/1979, do 23 de novembro, polo que o Instituto de Mediación, Arbitraje e Conciliación asume parte das funcións que ten encomendadas (BOE 5.12.79).

Sentenza do Tribunal Constitucional 11/81, do 8 de abril de 1981, pola que se declaran inconstitu-

cionais algúns artigos do Real decreto lei 17/1977, en materia de folgas e conflitos colectivos (BOE 29.04.81).

Real decreto legislativo 2/2015, do 23 de outubro, polo que se aproba o texto refundido da Lei do estatuto dos traballadores (BOE 24.10.2015).

Lei 36/2011, do 10 de outubro, reguladora da xurisdición social (BOE 11.10.11).

2) Transferencia

Real decreto 2412/1982, do 24 de xullo, sobre traspaso de funcións e servizos da Administración do Estado á Comunidade Autónoma de Galicia en materia de traballo (BOE 28.09.82; DOG 19.10.82)

Decreto 117/1982, do 5 de outubro, sobre asunción de transferencias en materia de traballo (DOG 19.10.82).

Real decreto 4104/1982, do 29 de decembro, sobre traspaso de funcións e servizos da Administración do Estado á Comunidade Autónoma de Galicia, en materia de mediación, arbitraje e conciliación (BOE 24.02.83; DOG 08.03.83).

Decreto 50/1983, do 9 de marzo, de asunción de transferencias en materia de mediación, arbitraje e conciliación (DOG 28.03.83).

Decreto 215/2020, do 3 de decembro, polo que se establece a estrutura orgánica da Consellería de Emprego e Igualdade (DOG 253 do 17.12.20).

Para o tratamento estatístico tómanse como fonte de referencia os datos que mensualmente achegan as xefaturas territoriais da consellería á Dirección Xeral de Relacións Laborais, a través das listaxes de datos dos conflitos individuais e colectivos seguidos nas unidades administrativas de mediación, arbitraje e conciliación. Os referidos datos son tamén obxecto de tratamento estatístico na Dirección Xeral de Traballo do Ministerio de Traballo e Economía Social.

No referente aos datos achegados sobre os conflitos colectivos e individuais na presente publicación, os cadros estatísticos reflicten os resultados do ano 2021 en relación coas conciliacións individuais rematadas por provincia, segundo resultado e motivo, así como os totais de Galicia. No relativo ás conciliacións colectivas, achéganse os resultados obtidos por provincias e servizos centrais (ámbito autonómico), segundo o resultado, así como os datos totais da Comunidade Autónoma de Galicia.

Atendendo o resultado das conciliacións individuais ou colectivas rematadas, obteremos os seguintes tipos de resolución:

- Con avinza: cando se produce acordo entre as partes.
- Sen avinza: cando non se acada acordo entre as partes.

Outros motivos, que engloban:

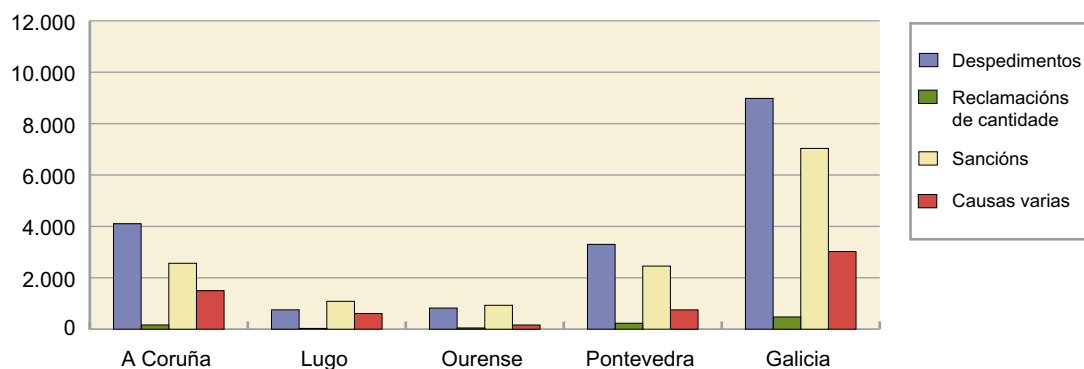
- Tentadas sen efecto: cando non comparece a parte ou as partes demandadas.
- Tidas por non presentadas: cando, debidamente citadas as partes, a promotora non comparece no acto.
- Desistidas: cando comparece a parte promotora, para o único efecto de desistir do conflito producido.
- Outros motivos: cando a reclamación é improcedente, foi recibida por correo e rexistrouse debidamente.

En canto á motivación nas conciliacións individuais, utilízanse como categorías desta variable:

Despedimentos, reclamación de cantidade e sancións e varios. No apartado de “varios” inclúense as reclamacións por clasificación laboral ou profesional, antigüidade e outro tipo de reclamacións derivadas do contrato de traballo.

1.1 Conciliacións individuais segundo a motivación, por provincia e totais Galicia.

	Despedimentos	Reclamacións de cantidade	Sancións	Causas varias	Total
A Coruña	4.104	165	2.565	1.496	8.330
Lugo	754	30	1.084	610	2.478
Ourense	823	49	930	164	1.966
Pontevedra	3.301	232	2.456	753	6.742
Galicia	8.982	476	7.035	3.023	19.516

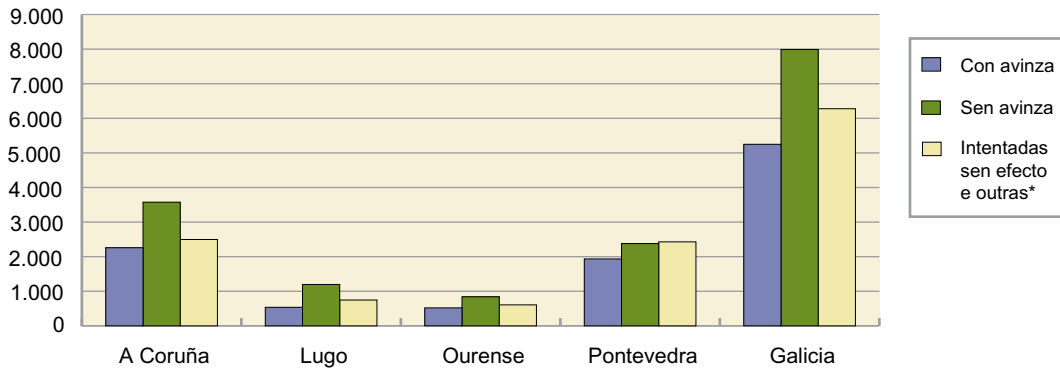
G 1.1.-Conciliacións individuais segundo a motivación, por provincia e totais Galicia.

1.2 Conciliacións individuais segundo o tipo de resolución, por provincia e totais Galicia.

	Con avinza	Sen avinza	Tentadas sen efecto e outras*	Total
A Coruña	2.258	3.575	2.497	8.330
Lugo	536	1.196	746	2.478
Ourense	520	840	606	1.966
Pontevedra	1.935	2.379	2.428	6.742
Galicia	5.249	7.990	6.277	19.516

*Tentadas sen efecto e outras (as tidas por non presentadas, desistidas e outros tipos)

G 1.2.-Conciliacións individuais segundo o tipo de resolución, por provincia e totais Galicia.

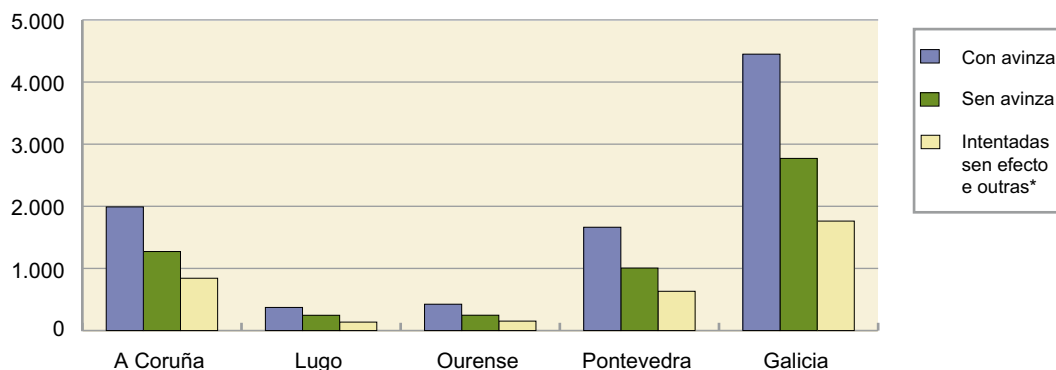


1.3 Conciliacións individuais en materia de despedimentos segundo o tipo de resolución, por provincia e totais Galicia.

	Con avinza	Sen avinza	Tentadas sen efecto e outras*	Total
A Coruña	1.990	1.272	842	4.104
Lugo	372	246	136	754
Ourense	424	247	152	823
Pontevedra	1.663	1.006	632	3.301
Galicia	4.449	2.771	1.762	8.982

*Tentadas sen efecto e outras (as tidas por non presentadas, desistidas e outros tipos)

G 1.3.-Conciliacións individuais en materia de despedimentos segundo o tipo de resolución, por provincia e totais Galicia.

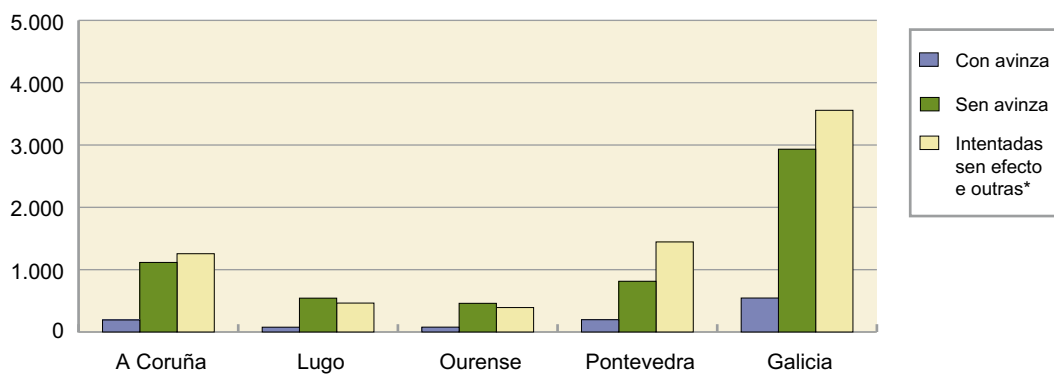


1.4 Conciliacións individuais en materia de reclamacións de cantidade segundo o tipo de resolución, por provincia e totais Galicia.

	Con avinza	Sen avinza	Tentadas sen efecto e outras*	Total
A Coruña	193	1.116	1.256	2.565
Lugo	77	543	464	1.084
Ourense	78	460	392	930
Pontevedra	197	814	1.445	2.456
Galicia	545	2.933	3.557	7.035

*Tentadas sen efecto e outras (as tidas por non presentadas, desistidas e outros tipos)

G 1.4.-Conciliacións individuais en materia de reclamacións de cantidade segundo o tipo de resolución, por provincia e totais Galicia.

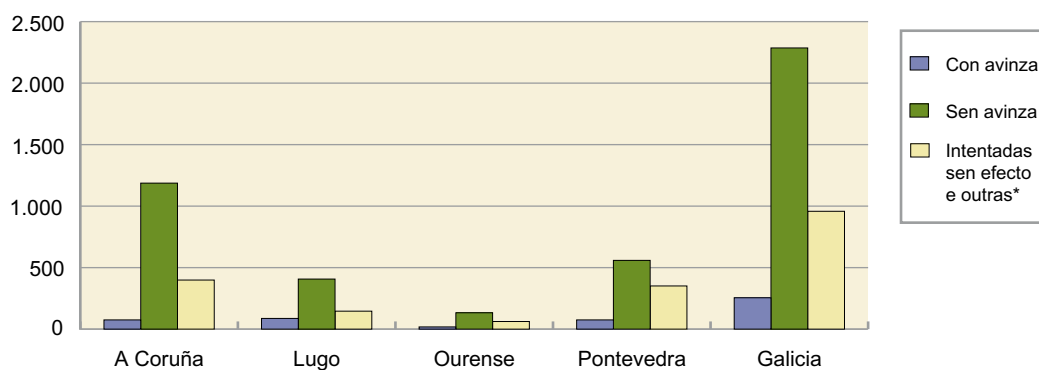


1.5 Conciliacións individuais en materia de sancións e causas varias segundo o tipo de resolución, por provincia e totais Galicia.

	Con avinza	Sen avinza	Tentadas sen efecto e outras*	Total
A Coruña	75	1.187	399	1.661
Lugo	87	407	146	640
Ourense	18	133	62	213
Pontevedra	75	559	351	985
Galicia	255	2.286	958	3.499

*Tentadas sen efecto e outras (as tidas por presentadas, desistidas e outros tipos)

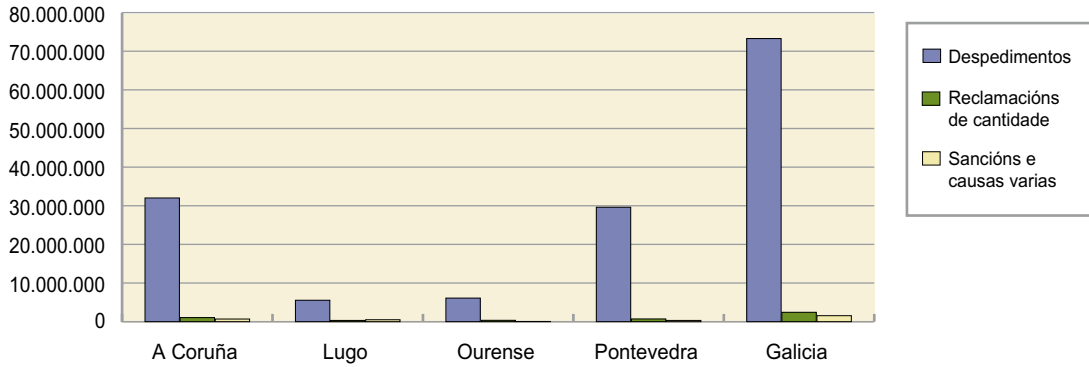
G 1.5.-Conciliacións individuais en materia de sancións e causas varias segundo o tipo de resolución, por provincia e totais Galicia.



1.6 Cantidades acordadas nas conciliacións individuais con avinza segundo a motivación por provincia e totais Galicia.

	Despedimentos	Reclamacións de cantidade	Sancións e causas varias	Total
A Coruña	32.016.779	1.048.688	679.763	33.745.230
Lugo	5.543.334	320.905	497.278	6.361.517
Ourense	6.098.606	350.396	51.382	6.500.384
Pontevedra	29.620.857	705.505	317.312	30.643.674
Galicia	73.279.576	2.425.494	1.545.735	77.250.804

G 1.6.-Cantidades acordadas nas conciliacións individuais con avinza segundo a motivación, por provincia e totais Galicia.



1.7 Conciliacións individuais segundo a motivación e por sección de actividade económica.

Total motivo

Actividade	Despedimentos	Sancións	Reclamación de cantidade	Varios
Agricultura, gandaría, caza e serv. relacionados	125	1	72	39
Silvicultura e explotacións forestais	37	4	50	23
Pesca e acuicultura	100	3	59	14
AGRICULTURA E PESCA	262	8	181	76
Extracc. de antracita, hulla e lignito	13	2	11	6
Extracc. cru, petróleo e gas natural	2	0	1	0
Extracción de minerais metálicos	4	2	3	0
Outras industrias extractivas	34	0	60	13
Actividades de apoio ás industrias extractivas	2	0	0	1
Industria da alimentación	468	39	214	97
Fabricación de bebidas	30	2	18	9
Industria do tabaco	1	0	0	0
Industria téxtil	138	4	37	7
Confección de roupa de vestir	66	1	28	5
Industria do coiro e do calzado	2	0	3	0
Industria da madeira e cortiza, excepto mobles, cestería e espartaría	75	0	43	12
Industria do papel	8	0	7	2
Artes gráficas e reproduc. de soportes gravados	32	3	20	21
Coquerías e refinación de petróleo	1	0	2	2
Industria química	53	1	18	9
Fabricación de produtos farmacéuticos	21	0	2	0
Fabric. de produtos de caucho e plásticos	56	2	15	4
Fabric. doutros produtos minerais non metálicos	46	2	50	13
Metalurxia; fabric. prod. ferro, aceiro e ferroalixes	173	8	247	192
Fabric. produtos metálicos excepto maquinaria e equipam.	155	7	75	21
Fabric. produtos informáticos, electrónicos e ópticos	17	0	6	1
Fabric. de material e equipamento eléctrico	14	1	28	6
Fabric. de maquin. e equipam. n.c.n.	63	7	17	2
Fabric. vehículos de motor, remolques e semirremolques	127	8	29	16
Fabric. doutro material de transporte	29	3	20	11
Fabricación de mobles	65	3	20	4
Outras industrias manufactureiras	32	0	16	6
Repar. e instal. de maquinaria e equipamento	51	1	26	24

Total motivo

Actividade	Despedimentos	Sancións	Reclamación de cantidade	Varios
Fornecem. de enerxía eléctrica, gas, vapor e aire acondicionado	35	5	89	257
Captación, depuración e distribución de auga	8	6	1	5
Recollida e tratamento de augas residuais	1	2	6	1
Recollida tratamento e eliminación de residuos; valorización	29	14	55	15
Activ. descontam. e outros servizos de descontam. resid.	2	1	1	0
INDUSTRIA	1.853	124	1.168	762
Construción de edificios	257	1	660	76
Enxeñaría civil	37	1	58	9
Actividades de construción especializada	362	15	417	83
CONSTRUCCIÓN	656	17	1135	168
Venda repar. vehículos motor e motocicletas	241	12	120	26
Comercio grosista e interm. do com., excepto vehíc. motor e motocicletas	690	26	269	83
Comercio ao retallo, excepto vehíc. motor e motocicletas	1.192	41	419	185
Transporte terrestre e por tubaxe	355	25	386	223
Transporte marítimo e por vías naveg. interiores	16	5	5	4
Transporte aéreo	4	0	7	3
Almacenamento e activ. anexas ao transporte	109	12	67	87
Actividades postais e de correos	25	5	34	18
Servizos de aloxamento	140	7	64	25
Servizos de comidas e bebidas	661	21	573	122
Edición	30	1	8	7
Activ. cinet., venidlo, programas de tv., grav. son e edic. music.	58	0	3	2
Activ. program. e emisión de radio e tv	9	0	30	171
Telecomunicacións	60	2	43	33
Progam., consultoría e outras activid. relac. Informática	124	3	37	8
Servizos de información	11	1	8	4
Servizos financeiros, excepto seguros e fondos de pensións	71	0	43	29
Seguros, reaseguros e fondos de pensións, excepto Seg. Social obrig.	47	3	97	23
Activ. auxiliares aos servizos financeiros e seguros	65	2	26	12
Activ. inmobiliarias	60	2	39	11
Actividades xurídicas e de contabilidade	100	3	28	6
Activ. das sedes cent., activ. consult. de xestión empresarial	58	1	18	13
Servizos tecn. arquitectura e enxeñaría; ensaios e análises técnicas	93	1	54	16

Total motivo

Actividade	Despedimentos	Sancións	Reclamación de cantidade	Varios
Investigación e desenvolvemento	13	1	5	9
Publicidade e estudos de mercado	72	2	33	16
Outras activ. profesionais, científicas e técnicas	214	8	210	140
Actividades veterinarias	12	0	6	1
Actividades de aluguer	35	2	13	1
Activid. relacionadas co emprego	103	2	39	8
Activ. axenc, viaxes, oper, turíst, serv. reservas e activ. relacionadas	8	0	3	4
Activid. seguranza e investigación	89	8	195	92
Servizos a edificios e activid. de xardinaría	268	42	705	256
Activ. adminst. de oficina e outras activ. aux. ás empresas	164	14	116	48
Admt. pública e defensa e Seguridade Social obrigatoria	23	0	25	22
Educación	121	3	185	32
Actividades sanitarias	191	18	109	47
Asistencia en establecementos residenciais	108	17	126	89
Actividades de serviz. sociais sen aloxamento	103	12	194	38
Activ. de creación artíst. e espéctáculos	2	0	3	10
Activ. bibliotecas, arquivos, museos e outras activ. culturais	2	0	3	2
Activ. de xogos de azar e apostas	15	0	3	3
Activ. deportivas, recreativas e de entretemento	114	5	31	19
Activ. asociativas	56	8	24	15
Repar. ordenadores, efectos persoais e art. uso domést.	12	0	3	1
Outros servizos persoais	190	9	88	46
Activ. dos fogares como empregadores de persoal doméstico	71	3	51	6
Activ. fogares como produtores de bens e servizos para uso propio	6	0	3	1
Activid. de organizacións e organismos extraterritoriais	0	0	0	0
SERVIZOS	6.211	327	4.551	2.017
TOTAL SECTORES ECONÓMICOS	8.982	476	7.035	3.023

Despedimentos

Actividade	A Coruña	Lugo	Ourense	Pontevedra
Agricultura, gandería, caza e serv. relacionados	27	26	45	27
Silvicultura e explotacións forestais	17	8	4	8
Pesca e acuicultura	38	18	0	44
AGRICULTURA E PESCA	82	52	49	79
Extracc. de antracita, hulla e lignito	1	1	11	0
Extracc. cru, petróleo e gas natural	2	0	0	0
Extracción de minerais metálicos	3	0	0	1
Outras industrias extractivas	3	10	11	10
Actividades de apoio ás industrias extractivas	0	0	2	0
Industria da alimentación	192	41	68	167
Fabricación de bebidas	9	0	6	15
Industria do tabaco	0	0	0	1
Industria téxtil	111	0	13	14
Confección de roupa de vestir	44	0	4	18
Industria do coiro e do calzado	1	0	0	1
Industria da madeira e cortiza, excepto mobles, cestería e espartaría	45	17	9	4
Industria do papel	4	0	0	4
Artes gráficas e reproduc. de soportes gravados	21	3	0	8
Coquerías e refinación de petróleo	1	0	0	0
Industria química	18	3	3	29
Fabricación de produtos farmacéuticos	1	0	1	19
Fabric. de produtos de caucho e plásticos	14	0	15	27
Fabric. doutros produtos minerais non metálicos	21	0	7	18
Metalurxia; fabric. prod. ferro, aceiro e ferroalixes	124	39	4	6
Fabric. produtos metálicos excepto maquinaria e equipam.	55	0	17	83
Fabric. produtos informáticos, electrónicos e ópticos	9	0	2	6
Fabric. de material e equipamento eléctrico	7	0	6	1
Fabric. de maquin. e equipam. n.c.n.	32	0	3	28
Fabric. vehículos de motor, remolques e semirremolques	8	0	11	108
Fabric. doutro material de transporte	11	0	2	16
Fabricación de mobles	50	1	3	11
Outras industrias manufactureiras	9	8	10	5
Repar. e instal. de maquinaria e equipamento	14	0	0	37
Fornecem. de enerxía eléctrica, gas, vapor e aire acondicionado	20	3	2	10
Captación, depuración e distribución de auga.	4	0	0	4

Despedimentos

Actividade	A Coruña	Lugo	Ourense	Pontevedra
Recollida e tratamento de augas residuais	0	0	0	1
Recollida tratamento e eliminación de residuos; valorización	15	0	0	14
Activ. descontam. e outros servizos de descontam. resid.	0	0	0	2
INDUSTRIA	849	126	210	668
Construción de edificios	142	28	15	72
Enxeñaría civil	19	0	2	16
Actividades de construción especializada	174	1	51	136
CONSTRUCCIÓN	335	29	68	224
Venda repar. vehículos motor e motocicletas	117	2	17	105
Comercio grosista e interm. do com., excepto vehíc. motor e motocicletas	298	14	41	337
Comercio ao retallo, excepto vehíc. motor e motocicletas	560	96	110	426
Transporte terrestre e por tubaxe	163	47	26	119
Transporte marítimo e por vías naveg. interiores	7	0	0	9
Transporte aéreo	4	0	0	0
Almacenamento e activ. anexas ao transporte	55	0	4	50
Actividades postais e de correos	12	0	2	11
Servizos de aloxamento	79	6	8	47
Servizos de comidas e bebidas	302	71	73	215
Edición	17	0	2	11
Activ. cinet., venidlo, programas de tv., grav. son e edic.music.	7	0	1	50
Activ. program. e emisión de radio e tv	8	0	1	0
Telecomunicacións	42	6	2	10
Progam., consultoría e outras activid. relac. informática	72	7	3	42
Servizos de información	11	0	0	0
Servizos financeiros, excepto seguros e fondos de pensións	46	9	6	10
Seguros, reaseguros e fondos de pensións, excepto Seg. Social obrig.	30	4	3	10
Activ. auxiliares aos servizos financeiros e seguros	19	1	6	39
Activ. inmobiliarias	25	2	5	28
Actividades xurídicas e de contabilidade	26	5	17	52
Activ. das sedes cent., activ. consult. de xestión empresarial	41	3	3	11
Servizos tecn. arquitectura e enxeñaría; ensaios e análises técnicas	49	3	6	35
Investigación e desenvolvemento	4	0	0	9
Publicidade e estudos de mercado	35	0	5	32

Despedimentos

Actividade	A Coruña	Lugo	Ourense	Pontevedra
Outras activ. profesionais, científicas e técnicas	36	156	4	18
Actividades veterinarias	6	1	1	4
Actividades de aluguer	23	0	4	8
Activid. relacionadas co emprego	33	1	13	56
Activ. axenc, viaxes, oper, turíst, serv. reservas e activ. relacionadas	4	0	1	3
Activid. seguranza e investigación	44	10	10	25
Servizos a edificios e activid. de xardinaria	97	28	19	124
Activ. adminst. de oficina e outras activ. aux. ás empresas	115	0	5	44
Admt. pública e defensa e Seguridade Social obrigatoria	10	0	2	11
Educación	55	1	9	56
Actividades sanitarias	78	32	13	68
Asistencia en establecementos residenciais	34	10	22	42
Actividades de serviz. sociais sen aloxamento	53	8	17	25
Activ. de creación artíst. e espéctáculos	1	0	0	1
Activ. bibliotecas, arquivos, museos e outras activ. culturais	0	0	1	1
Activ. de xogos de azar e apostas	8	0	2	5
Activ. deportivas, recreativas e de entretemento	56	14	6	38
Activ. asociativas	26	1	5	24
Repar. ordenadores, efectos persoais e art. uso domést.	4	0	1	7
Outros servizos persoais	99	5	17	69
Activ. dos fogares como empregadas de persoal doméstico	23	4	3	41
Activ. fogares como produt. de bens e servizos para uso propio	4	0	0	2
Activid. de organizacións e organismos extraterritoriais	0	0	0	0
SERVIZOS	2.838	547	496	2.330
TOTAL SECTORES ECONÓMICOS	4.104	754	823	3.301

Sancións

Actividade	A Coruña	Lugo	Ourense	Pontevedra
Agricultura, gandería, caza e serv. relacionados	0	0	0	1
Silvicultura e explotacións forestais	1	0	0	3
Pesca e acuicultura	1	0	0	2
AGRICULTURA E PESCA	2	0	0	6
Extracc. de antracita, hulla e lignito	0	0	2	0
Extracc. cru, petróleo e gas natural	0	0	0	0
Extracción de minerais metálicos	2	0	0	0
Outras industrias extractivas	0	0	0	0
Actividades de apoio ás industrias extractivas	0	0	0	0
Industria da alimentación	5	2	0	32
Fabricación de bebidas	2	0	0	0
Industria do tabaco	0	0	0	0
Industria téxtil	2	0	0	2
Confección de roupa de vestir	1	0	0	0
Industria do coiro e do calzado	0	0	0	0
Industria da madeira e cortiza, excepto mobles, cestería e espartaría	0	0	0	0
Industria do papel	0	0	0	0
Artes gráficas e reproduc. de soportes gravados	1	1	0	1
Coquerías e refinación de petróleo	0	0	0	0
Industria química	1	0	0	0
Fabricación de produtos farmacéuticos	0	0	0	0
Fabric. de produtos de caucho e plásticos	0	1	1	0
Fabric. doutros produtos minerais non metálicos	0	0	0	2
Metalurxia; fabric. prod. ferro, aceiro e ferroalixes	3	4	0	1
Fabric. produtos metálicos excepto maquinaria e equipam.	0	0	1	6
Fabric. produtos informáticos, electrónicos e ópticos	0	0	0	0
Fabric. de material e equipamento eléctrico	1	0	0	0
Fabric. de maquin. e equipam. n.c.n.	1	0	1	5
Fabric. vehículos de motor, remolques e semirremolques	1	0	0	7
Fabric. doutro material de transporte	1	0	0	2
Fabricación de mobles	1	0	0	2
Outras industrias manufactureiras	0	0	0	0
Repar. e instal. de maquinaria e equipamento	0	0	0	1
Fornecem. de enerxía eléctrica, gas, vapor e aire acondicionado	4	0	0	1
Captación, depuración e distribución de auga	3	0	0	3

Sancións

Actividade	A Coruña	Lugo	Ourense	Pontevedra
Recollida e tratamento de augas residuais	0	0	0	2
Recollida tratamento e eliminación de residuos; valorización	3	0	0	11
Activ. descontam. e outros servizos de descontam. resid.	1	0	0	0
INDUSTRIA	33	8	5	78
Construción de edificios	0	0	0	1
Enxeñaría civil	0	0	0	1
Actividades de construción especializada	6	0	1	8
CONSTRUCCIÓN	6	0	1	10
Venda repar. vehículos motor e motocicletas	4	0	1	7
Comercio grosista e interm. do com., excepto vehíc. motor e motocicletas	10	0	0	16
Comercio ao retallo, excepto vehíc. motor e motocicletas	17	9	1	14
Transporte terrestre e por tubaxe	7	2	3	13
Transporte marítimo e por vías naveg. interiores	2	0	0	3
Transporte aéreo	0	0	0	0
Almacenamento e activ. anexas ao transporte	4	0	0	8
Actividades postais e de correos	4	0	0	1
Servizos de aloxamento.	3	0	2	2
Servizos de comidas e bebidas	11	0	3	7
Edición	0	0	0	1
Activ. cinet., venidlo, programas de tv., grav. son e edic.music.	0	0	0	0
Activ. program. e emisión de radio e tv	0	0	0	0
Telecomunicacións	2	0	0	0
Progam., consultoría e outras activid. relac. informática	2	0	0	1
Servizos de información	0	0	1	0
Servizos financeiros, excepto seguros e fondos de pensións	0	0	0	0
Seguros, reaseguros e fondos de pensións, excepto Seg. Social obrig.	2	0	0	1
Activ. auxiliares aos servizos financeiros e seguros	0	0	0	2
Activ. inmobiliarias	0	0	0	2
Actividades xurídicas e de contabilidade	0	0	1	2
Activ. das sedes cent., activ. consult. de xestión empresarial	1	0	0	0
Servizos tecn. arquitectura e enxeñaría; ensaios e análises técnicas	0	0	0	1
Investigación e desenvolvemento	1	0	0	0
Publicidade e estudos de mercado	2	0	0	0

Sancións

Actividade	A Coruña	Lugo	Ourense	Pontevedra
Outras activ. profesionais, científicas e técnicas	3	4	0	1
Actividades veterinarias	0	0	0	0
Actividades de aluguer	1	0	0	1
Activid. relacionadas co emprego	0	0	0	2
Activ. axenc, viaxes, oper, turíst, serv. reservas e activ. relacionadas	0	0	0	0
Activid. seguranza e investigación	3	0	2	3
Servizos a edificios e activid. de xardinaría	13	7	12	10
Activ. adminst. de oficina e outras activ. aux. ás empresas	4	0	4	6
Admt. pública e defensa e Seguridade Social obrigatoria	0	0	0	0
Educación	0	0	2	1
Actividades sanitarias	5	0	1	12
Asistencia en establecementos residenciais	6	0	6	5
Actividades de serviz. sociais sen aloxamento	5	0	2	5
Activ. de creación artíst. e espéctáculos	0	0	0	0
Activ. bibliotecas, arquivos, museos e outras activ. culturais	0	0	0	0
Activ. de xogos de azar e apostas	0	0	0	0
Activ. deportivas, recreativas e de entretemento	4	0	0	1
Activ. asociativas	6	0	0	2
Repar. ordenadores, efectos persoais e art. uso domést.	0	0	0	0
Outros servizos persoais	1	0	0	8
Activ. dos fogares como empregadas de persoal doméstico	1	0	2	0
Activ. fogares como produt. de bens e servizos para uso propio	0	0	0	0
Activid. de organizacións e organismos extraterritoriais	0	0	0	0
SERVIZOS	124	22	43	138
TOTAL SECTORES ECONÓMICOS	165	30	49	232

Reclamación de cantidade

Actividade	A Coruña	Lugo	Ourense	Pontevedra
Agricultura, gandaría, caza e serv. relacionados	22	31	7	12
Silvicultura e explotacións forestais	17	11	10	12
Pesca e acuicultura	17	15	0	27
AGRICULTURA E PESCA	56	57	17	51
Extracc. de antracita, hulla e lignito	1	0	10	0
Extracc. cru, petróleo e gas natural	1	0	0	0
Extracción de minerais metálicos	0	0	1	2
Outras industrias extractivas	2	34	6	18
Actividades de apoio ás industrias extractivas	0	0	0	0
Industria da alimentación	75	39	20	80
Fabricación de bebidas	8	0	0	10
Industria do tabaco	0	0	0	0
Industria téxtil	34	0	2	1
Confección de roupa de vestir	24	0	1	3
Industria do coiro e do calzado	0	1	1	1
Industria da madeira e cortiza, excepto mobles, cestería e espartaría	13	14	5	11
Industria do papel	4	0	1	2
Artes gráficas e reproduc. de soportes gravados	14	2	0	4
Coquerías e refinación de petróleo	2	0	0	0
Industria química	5	0	2	11
Fabricación de produtos farmacéuticos	0	0	0	2
Fabric. de produtos de caucho e plásticos	4	0	2	9
Fabric. doutros produtos minerais non metálicos	12	1	8	29
Metalurxia; fabric. prod. ferro, aceiro e ferroalixes	193	45	4	5
Fabric. produtos metálicos excepto maquinaria e equipam.	29	0	14	32
Fabric. produtos informáticos, electrónicos e ópticos	2	0	1	3
Fabric. de material e equipamento eléctrico	4	0	24	0
Fabric. de maquin. e equipam. n.c.n.	9	0	3	5
Fabric. vehículos de motor, remolques e semirremolques	2	0	8	19
Fabric. doutro material de transporte	9	0	2	9
Fabricación de mobles	10	0	1	9
Outras industrias manufactureiras	1	11	3	1
Repar. e instal. de maquinaria e equipamento	5	0	0	21
Fornecem. de enerxía eléctrica, gas, vapor e aire acondicionado	78	0	4	7
Captación, depuración e distribución de auga	0	0	1	0

Reclamación de cantidade

Actividade	A Coruña	Lugo	Ourense	Pontevedra
Recollida e tratamento de augas residuais	2	0	0	4
Recollida tratamento e eliminación de residuos; valorización	11	8	0	36
Activ. descontam. e outros servizos de descontam. resid.	0	0	1	0
INDUSTRIA	554	155	125	334
Construción de edificios	102	181	24	353
Enxeñaría civil	23	0	3	32
Actividades de construción especializada	160	0	47	210
CONSTRUCCIÓN	285	181	74	595
Venda repar. vehículos motor e motocicletas	80	1	6	33
Comercio grosista e interm. do com., excepto vehíc. motor e motocicletas	99	5	12	153
Comercio ao retallo, excepto vehíc. motor e motocicletas	178	41	40	160
Transporte terrestre e por tubaxe	162	68	35	121
Transporte marítimo e por vías naveg. interiores	2	1	0	2
Transporte aéreo	3	0	0	4
Almacenamento e activ. anexas ao transporte	35	0	0	32
Actividades postais e de correos	24	0	2	8
Servizos de aloxamento	21	12	5	26
Servizos de comidas e bebidas	256	75	68	174
Edición	5	0	1	2
Activ. cinet., venidlo, programas de tv., grav. son e edic.music.	2	0	0	1
Activ. program. e emisión de radio e tv	28	0	0	2
Telecomunicacións	22	17	0	4
Progam., consultoría e outras activid. relac. Informática	21	0	0	16
Servizos de información	5	2	0	1
Servizos financeiros, excepto seguros e fondos de pensións	37	1	3	2
Seguros, reaseguros e fondos de pensións, excepto Seg. Social obrig.	34	29	3	31
Activ. auxiliares aos servizos financeiros e seguros	14	0	1	11
Activ. inmobiliarias	11	0	2	26
Actividades xurídicas e de contabilidade	9	2	4	13
Activ. das sedes cent., activ. consult. de xestión empresarial	8	0	0	10
Servizos tecn. arquitectura e enxeñaría; ensaios e análises técnicas	25	1	4	24
Investigación e desenvolvemento	1	0	0	4
Publicidade e estudos de mercado	9	0	8	16

Reclamación de cantidade

Actividade	A Coruña	Lugo	Ourense	Pontevedra
Outras activ. profesionais, científicas e técnicas	36	161	1	12
Actividades veterinarias	4	0	1	1
Actividades de aluguer	9	1	0	3
Activid. relacionadas co emprego	18	1	5	15
Activ. axenc, viaxes, oper, turíst, serv. reservas e activ. relacionadas	2	0	0	1
Activid. seguranza e investigación	91	9	19	76
Servizos a edificios e activid. de xardinaría	129	93	302	181
Activ. adminst. de oficina e outras activ. aux. ás empresas	79	0	4	33
Admt. pública e defensa e Seguridade Social obrigatoria	6	4	4	11
Educación	22	5	128	30
Actividades sanitarias	47	13	13	36
Asistencia en establecementos residenciais	7	97	10	12
Actividades de serviz. sociais sen aloxamento	32	22	22	118
Activ. de creación artíst. e espéctáculos	3	0	0	0
Activ. bibliotecas, arquivos, museos e outras activ. culturais	3	0	0	0
Activ. de xogos de azar e apostas	3	0	0	0
Activ. deportivas, recreativas e de entretemento	12	1	5	13
Activ. asociativas	20	1	2	1
Repar. ordenadores, efectos persoais e art. uso domést.	1	0	0	2
Outros servizos persoais	39	22	2	25
Activ. dos fogares como empregadas de persoal doméstico	15	6	1	29
Activ. fogares como produt. de bens e servizos para uso propio	1	0	1	1
Activid. de organizacións e organismos extraterritoriais	0	0	0	0
SERVIZOS	1.670	691	714	1.476
TOTAL SECTORES ECONÓMICOS	2.565	1.084	930	2.456

Causas varias

Actividade	A Coruña	Lugo	Ourense	Pontevedra
Agricultura, gandería, caza e serv. relacionados	12	24	2	1
Silvicultura e explotacións forestais	2	12	2	7
Pesca e acuicultura	3	9	0	2
AGRICULTURA E PESCA	17	45	4	10
Extracc. de antracita, hulla e lignito	0	0	6	0
Extracc. cru, petróleo e gas natural	0	0	0	0
Extracción de minerais metálicos	0	0	0	0
Outras industrias extractivas	0	11	2	0
Actividades de apoio ás industrias extractivas	0	0	1	0
Industria da alimentación	15	55	1	26
Fabricación de bebidas	0	0	1	8
Industria do tabaco	0	0	0	0
Industria téxtil	6	0	0	1
Confección de roupa de vestir	4	1	0	0
Industria do coiro e do calzado	0	0	0	0
Industria da madeira e cortiza, excepto mobles, cestería e espartaría	4	6	1	1
Industria do papel	0	0	0	2
Artes gráficas e reproduc. de soportes gravados	10	5	0	6
Coquerías e refinación de petróleo	2	0	0	0
Industria química	5	0	0	4
Fabricación de produtos farmacéuticos	0	0	0	0
Fabric. de produtos de caucho e plásticos	0	0	2	2
Fabric. doutros produtos minerais non metálicos	4	0	3	6
Metalurxia; fabric. prod. ferro, aceiro e ferroalixes	131	54	3	4
Fabric. produtos metálicos excepto maquinaria e equipam.	9	2	3	7
Fabric. produtos informáticos, electrónicos e ópticos	0	0	0	1
Fabric. de material e equipamento eléctrico	5	0	0	1
Fabric. de maquin. e equipam. n.c.n.	2	0	0	0
Fabric. vehículos de motor, remolques e semirremolques	1	0	0	15
Fabric. doutro material de transporte	0	0	0	11
Fabricación de mobles	1	0	1	2
Outras industrias manufactureiras	1	1	3	1
Repar. e instal. de maquinaria e equipamento	2	0	0	22
Fornecem. de enerxía eléctrica, gas, vapor e aire acondicionado	250	2	4	1
Captación, depuración e distribución de auga	4	0	0	1

Causas varias

Actividade	A Coruña	Lugo	Ourense	Pontevedra
Recollida e tratamento de augas residuais	1	0	0	0
Recollida tratamento e eliminación de residuos; valorización	9	3	0	3
Activ. descontam. e outros servizos de descontam. resid.	0	0	0	0
INDUSTRIA	466	140	31	125
Construción de edificios	27	17	3	29
Enxeñaría civil	3	0	0	6
Actividades de construción especializada	64	0	9	10
CONSTRUCCIÓN	94	17	12	45
Venda repar. vehículos motor e motocicletas	13	0	2	11
Comercio grosista e interm. do com., excepto vehíc. motor e motocicletas	32	4	5	42
Comercio ao retalho, excepto vehíc. motor e motocicletas	75	32	10	68
Transporte terrestre e por tubaxe	130	28	5	60
Transporte marítimo e por vías naveg. interiores	1	0	0	3
Transporte aéreo	2	0	0	1
Almacenamento e activ. anexas ao transporte	34	0	0	53
Actividades postais e de correos	16	0	0	2
Servizos de aloxamento.	11	3	3	8
Servizos de comidas e bebidas	48	27	3	44
Edición	7	0	0	0
Activ. cinet., venidlo, programas de tv., grav. son e edic.music.	2	0	0	0
Activ. program. e emisión de radio e tv	147	1	11	12
Telecomunicacións	10	20	0	3
Progam., consultoría e outras activid. relac. Informática	2	1	1	4
Servizos de información	4	0	0	0
Servizos financeiros, excepto seguros e fondos de pensións.	18	3	1	7
Seguros, reaseguros e fondos de pensións, excepto Seg. Social obrig.	15	4	2	2
Activ. auxiliares aos servizos financeiros e seguros	6	0	1	5
Activ. inmobiliarias	4	0	2	5
Actividades xurídicas e de contabilidade	0	0	1	5
Activ. das sedes cent., activ. consult. de xestión empresarial	13	0	0	0
Servizos tecn. arquitectura e enxeñaría; ensaios e análises técnicas	5	0	0	11
Investigación e desenvolvemento	1	0	0	8
Publicidade e estudos de mercado	8	0	0	8

Causas varias

Actividade	A Coruña	Lugo	Ourense	Pontevedra
Outras activ. profesionais, científicas e técnicas	20	115	0	5
Actividades veterinarias	1	0	0	0
Actividades de aluguer	1	0	0	0
Activid. relacionadas co emprego	1	0	0	7
Activ. axenc, viaxes, oper, turíst, serv. reservas e activ. relacionadas	0	1	2	1
Activid. seguranza e investigación	54	12	9	17
Servizos a edificios e activid. de xardinaría	89	75	22	70
Activ. adminst. de oficina e outras activ. aux. ás empresas	30	1	2	15
Admt. pública e defensa e Seguridade Social obrigatoria	5	9	5	3
Educación	12	2	2	16
Actividades sanitarias	26	5	4	12
Asistencia en establecementos residenciais	3	42	11	33
Actividades de serviz. sociais sen aloxamento	19	2	3	14
Activ. de creación artíst. e espéctáculos	10	0	0	0
Activ. bibliotecas, arquivos, museos e outras activ. culturais	2	0	0	0
Activ. de xogos de azar e apostas	1	0	0	2
Activ. deportivas, recreativas e de entretemento	11	3	2	3
Activ. asociativas	6	0	4	5
Repar. ordenadores, efectos persoais e art. uso domést.	0	0	0	1
Outros servizos persoais	23	16	2	5
Activ. dos fogares como empregadas de persoal doméstico	0	2	2	2
Activ. fogares como produt. de bens e servizos para uso propio	1	0	0	0
Activid. de organizacións e organismos extraterritoriais	0	0	0	0
SERVIZOS	919	408	117	573
TOTAL SECTORES ECONÓMICOS	1.496	610	164	753

2. Conciliacións colectivas

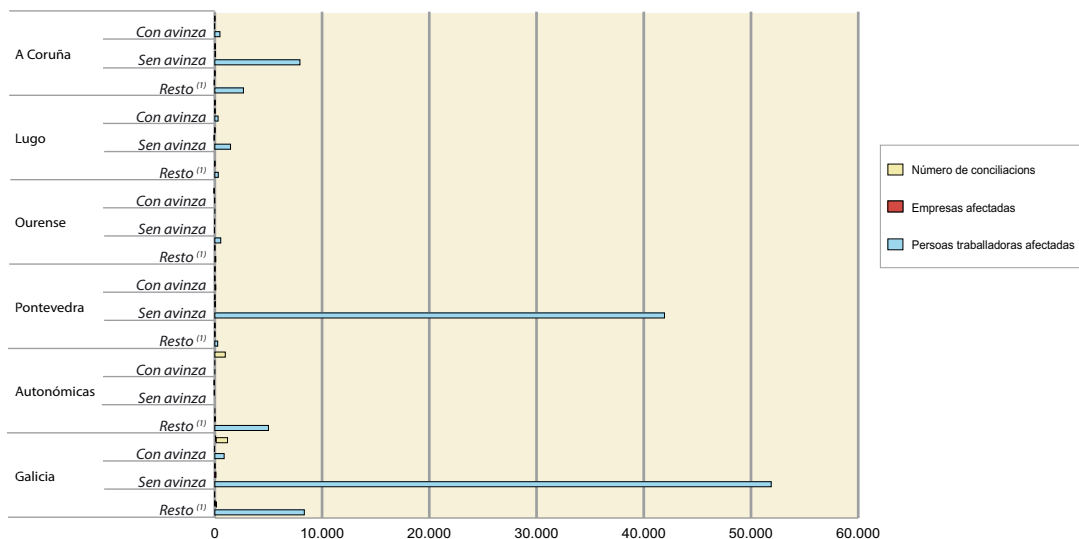
2.1 Conciliacións colectivas por ámbito territorial: Número, empresas afectadas e persoas traballadoras afectadas.

		Número de conciliacións	Empresas afectadas	Persoas traballadoras afectadas
A Coruña	Con avinza	1	1	476
	Sen avinza	41	57	7.936
	Resto ⁽¹⁾	13	14	2.670
Lugo	Con avinza	2	2	305
	Sen avinza	13	13	1.464
	Resto ⁽¹⁾	3	3	320
Ourense	Con avinza	1	8	0
	Sen avinza	4	4	552
	Resto ⁽¹⁾	1	1	87
Pontevedra	Con avinza	1	1	88
	Sen avinza	42	970	41.932
	Resto ⁽¹⁾	5	4	267
Autonómicas ⁽²⁾	Con avinza	0	0	0
	Sen avinza	5	10	
	Resto ⁽¹⁾	1	1	5.000
Galicia	Con avinza	5	12	869
	Sen avinza	105	1.054	51.884
	Resto ⁽¹⁾	23	23	8.344

(1) Resto: Tentadas sen efecto, tidas por non presentadas, desistidas e outras

(2) Conciliacións autonómicas son as que afectan máis dunha provincia e son tramitadas pola Dirección Xeral de Relacións Laborais da Consellería de Emprego e Igualdade.

G 2.1.-Conciliacións colectivas por ámbito territorial: número, empresas afectadas e persoas traballadoras afectadas.



3.

Eleccións sindicais

Eleccións sindicais

Fontes e notas metodolóxicas

O obxectivo desta actividade estatística é coñecer, de forma detallada, os resultados das eleccións sindicais en Galicia.

Con esta finalidade, faise un estudo pormenorizado mediante a explotación estatística dos resultados electorais correspondentes ao ano 2021, así como dos resultados relativos ao período dos catro anos anteriores.

As principais disposicións legais en canto a esta materia están recollidas na seguinte normativa de aplicación:

1) Xeral

- Lei 9/1987, do 12 de xuño, de órganos de representación, determinacións das condicións de traballo e participación do persoal ao servizo das administracións públicas (BOE nº 144 do 17.06.87) Esta lei foi derogada pola Lei 7/2007, do 12 de abril, do Estatuto básico do empregado público excepto no seu artigo 7 e coa excepción recollida na disposición transitoria quinta deste Estatuto.
- Lei 18/1994, do 30 de xuño (BOE Nº 156 do 01.07.1994), pola que se modifica a normativa de eleccións aos órganos de representación do persoal ao servizo das administracións públicas da Lei 9/ 1987, do 12 de xuño, modificada pola Lei 7/1990, do 19 de xullo (BOE nº 173 do 20.07.90).
- Real decreto 1844/1994, do 9 de setembro, polo que se aproba o regulamento de eleccións a órganos de representación dos traballadores na empresa (BOE nº 219 do 13.09.94).
- Real decreto 1846/1994, do 9 de setembro, polo que se aproba o regulamento de eleccións aos órganos de representación do persoal ao servizo da Administración xeral do Estado (BOE nº 219 do 13.09.94).
- Real decreto legislativo 2/2015, do 23 de outubro, polo que se aproba o texto refundido da Lei do estatuto dos traballadores (BOE 24.10.2015).

2) Transferencia

- Real decreto 2412/1982, do 24 de xullo, sobre traspaso de funcións de servizos da Administración do Estado á Comunidade Autónoma de Galicia en materia de traballo (BOE nº 232 do 28.09.82; DOG nº 19 do 19.10.82).
- Decreto 117/1982, do 5 de outubro, sobre asunción de transferencias en materia de traballo (DOG 19.10.82).
- Decreto 135/2017, do 28 de decembro, polo que se establece a estrutura orgánica da Consellería de Economía, Emprego e Industria (DOG 18 do 25.01.18).

A fonte de información procede das actas de escrutinio depositadas e rexistradas nas oficinas públicas de rexistro (OPR), depósito e publicidade das catro provincias da comunidade autónoma como resultado do proceso electoral en Galicia, así como dos distintos actos administrativos que implica o proceso electoral e que extraemos da base de datos para a elaboración definitiva da estatística correspondente.

A unidade estatística elemental é a elección sindical para elixir á totalidade de delegados de persoal ou membros do comité de empresa, con acta rexistrada na OPR, aínda que tamén se facilita información dos avisos previos e as actas depositadas, procedementos previos á celebración da elección sindical e ao rexistro da acta respectivamente.

Segundo o artigo 61 do Estatuto dos traballadores, estes teñen dereito a participar na empresa a través dos órganos de representación: delegados de persoal ou comités de empresa.

No cómputo de resultados electorais, para o tratamento estadístico, tomamos como data de referencia a data de rexistro das actas.

Ademais dos datos anuais, na estatística recóllese a representatividade obtida por cada sindicato, no ámbito da Comunidade Autónoma de Galicia, segundo as actas rexistradas o 31 de decembro do ano anterior e tendo en conta o período dos catro últimos anos. Por outra banda, amósanse tamén eses mesmos datos de representatividade pero calculados de acordo coas actas votadas antes do 31 de decembro do ano anterior, aínda que se rexistren máis tarde desa data. Así, os resultados electorais varían un pouco dependendo si se obtéñen a DATA DE VOTACIÓN (31 de decembro) OU A DATA DE REXISTRO (31 de decembro).

Proceso electoral

Promotores das eleccións

- Como paso previo ás eleccións sindicais, cun prazo mínimo dun mes de antelación, os promotores comunican ás oficinas públicas de rexistro o seu propósito de levar a cabo as eleccións.

Esta comunicación debe indicar con precisión:

- a) A empresa e o centro de traballo que quere celebrar o proceso electoral.
- b) A data de inicio do dito proceso.

Constitución da mesa electoral

Constituirase unha mesa electoral por cada colexio de 250 traballadores ou fracción. Existirá unha única mesa electoral nos centros de traballo de menos de 50 traballadores e nas eleccións de colexio único.

A mesa electoral fixa a data da votación, que lle comunicará á empresa en 24 horas e fará público entre os traballadores o censo electoral.

Publicación acta de escrutinio

O resultado da votación publicárase nos taboleiros de anuncios dentro das 24 horas seguintes ao remate da redacción da dita acta de escrutinio (segundo modelo oficial).

Atribución de representantes

- Artigo 12.1 do Real decreto 1844/1994, do 9 de setembro:

- a) Nas eleccións para delegados de persoal, ao tratarse de listas abertas, outórganse os postos a aqueles candidatos que obteñen maior número de votos válidos.
- b) Nas eleccións de comité de empresa, en primeiro lugar, descártanse aquelas candidaturas que non obtivesen, cando menos, o 5% de votos válidos (incluídos os brancos) e, en segundo lugar, outórgaselle a cada candidatura o número de representantes que obtivo.

Para os efectos de establecer a atribución de representantes a cada lista no Comité de Empresa, non se deben ter en conta os votos en branco nin as candidaturas que non obtivesen, polo menos, o 5% dos votos válidos (inclúense os brancos) do seu colexio respectivo.

Os votos en branco son considerados válidos para o cómputo da porcentaxe de votos de cada candidatura, é dicir, o número de votos a cada candidatura entre o total de votos válidos (inclúese neste denominador os brancos) ten que ser superior a 0,05. O número de representantes de cada lista asígnase proporcionalmente ao número de votos obtidos, é dicir, multiplícase o número de postos polos votos obtidos por esa lista e divídese entre o total de votos a candidaturas non descartadas (non se contan neste denominador nin os votos en branco nin os votos ás candidaturas que non obtivesen o 5%).

Proceso de rexistro

A OPR recibe a acta orixinal de escrutinio, xunto coas papeletas de votos nulos e impugnados polos interventores, e a acta de constitución da mesa ou mesas electorais e procede á publicación dunha copia da acta de escrutinio no taboleiro de anuncios. A OPR dálle traslado á empresa da presentación da acta de escrutinio correspondente ao proceso electoral que tivo lugar nela coa data na que finaliza o prazo para impugna-la.

A OPR rexistra ou denega o rexistro das actas electorais nos termos legalmente previstos. A denegación do rexistro dunha acta pola oficina pública só poderá facerse cando concorran algunhas das circunstancias previstas no artigo 26 do Real decreto 1844/1944, do 9 de setembro: actas que non vaian nos modelos oficiais; falta de comunicación da promoción electoral á OPR; falta de sinatura do presidente da mesa electoral; actas nas que se omitan algún dos datos dos modelos oficiais que impidan o cómputo electoral; actas ilexibles que impidan o cómputo electoral.

Impugnacións, desistencias e laudos

O artigo 76 do Estatuto dos traballadores regula as reclamacións en materia electoral. Todos aqueles que teñan interese lexítimo, incluída a empresa, poderán impugnar a elección, as decisións que adopte a mesa, así coma calquera outra actuación desta ao longo do proceso electoral, fundándose na existencia de vicios graves que puideran afectar as garantías do proceso electoral e que alteren o seu resultado, na falta de capacidade ou lexitimidade dos candidatos elixidos, na discordancia entre a acta e o desenvolvemento do proceso electoral e na falta de correlación entre o número de traballadores que figuran na acta de eleccións e o número de representantes elixidos.

Os árbitros son os encargados de coñecer sobre estas impugnacións en materia electoral e as resolucións destes denomínanse LAUDOS. O laudo é escrito e razoado e resolve en dereito sobre a impugnación electoral e, se é o caso, sobre o rexistro da acta. O laudo arbitral poderase impugnar ante a orde xurisdiccional social.

Procesamento de datos

As oficinas públicas do rexistro (OPR), pertencentes a cada unha das xefaturas territoriais da Consellería de Emprego e Igualdade, realizan o rexistro dos resultados de eleccións sindicais derivándose datos relativos a actas rexistradas, actas e traballadores/as segundo o tipo de elección, electores, votantes e participación electoral segundo o xénero, características dos votos emitidos e representantes elixidos, número de actas segundo o tamaño do centro de traballo e número de actas

segundo o sector institucional, número de avisos previos, actas depositadas e representatividade de cada sindicato.

Representatividade sindical

O número de representantes elixidos que se presentan por cada organización sindical determinan a representatividade desta organización.

Teñen a condición de sindicato máis representativo, a nivel da Comunidade Autónoma (art. 7 da LO 11/1985, o 2 de agosto, de liberdade sindical):

1º- Os sindicatos do dito ámbito que acrediten neste, unha audiencia electoral de, polo menos, o 15% dos delegados de persoal e dos representantes dos traballadores nos comités de empresa e nos órganos correspondentes das administracións públicas, sempre que contén cun mínimo de 1.500 representantes e non estean federados ou confederados con organizacións sindicais de ámbito estatal.

2º- Os sindicatos ou entes sindicais que estean afiliados, federados ou confederados a unha organización sindical de ámbito de comunidade autónoma que teña a consideración de máis representativa de acordo co previsto no apartado 1º anterior.

- A representatividade que ten cada sindicato determínase polo número de representantes que obtívase nun ámbito determinado e en relación co total de representantes (de todos os sindicatos) Pódese indicar por provincias ou o total da Comunidade Autónoma.

Variables de estudo

- As actas depositadas son as actas levantadas como resultado do escrutinio do proceso electoral que, consonte modelo oficial, recollen o resultado xeral da votación e son enviadas ás correspondentes oficinas públicas de rexistro co fin de que segundo o procedemento establecido no artigo 75.7 do Real decreto lexislativo 2/2015, do 23 de outubro, polo que se aproba o texto refundido da Lei do estatuto dos traballadores, e no artigo 26 do Real decreto 1844/1994, do 9 de setembro, polo que se aproba o regulamento de eleccións a órganos de representación de traballadores na

empresa, se proceda, de ser o caso, ao seu oportuno rexistro.

- As actas rexistradas son as actas efectivamente rexistradas nas oficinas públicas de rexistro.
- Os traballadores afectados son o total de traballadores recollidos no censo electoral como electores.
- Os traballadores participantes son o conxunto de traballadores que participan no proceso electoral exercendo o seu dereito a votar.

Variables de clasificación

Datos da empresa

Actividade económica principal da empresa.

Centro de traballo

Localización xeográfica

Número de traballadores do centro de traballo.

Número de representantes sindicais

Datos xerais da votación

-En delegados de persoal recóllense:

Número de electores: homes, mulleres e total;

Número de representantes a elixir

Votantes: homes, mulleres e total

Votos válidos (brancos e cubertos) e votos non válidos

Representantes elixidos (a data de rexistro):

Homes, mulleres e total.

Participación electoral

Impugnacións

Desistencias

-Para os comités de empresa recóllese estas mesmas variables referidas a cada un dos colexios electorais.

Para cada representante elixido recóllese información individual: sexo, sindicato ou organización.

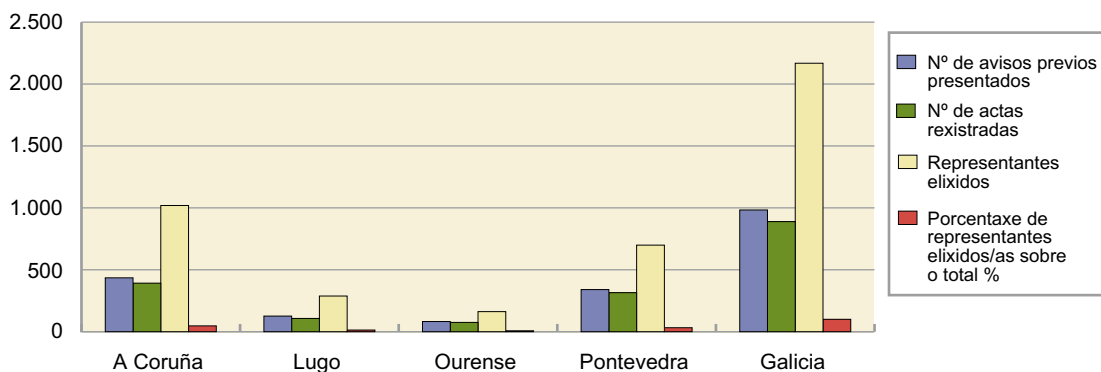
Data de referencia

No cómputo de resultados electorais, para o tratamento estatístico, tomamos como data de referencia a data do rexistro das actas.

3.1 Distribución provincial dos avisos previos, actas rexistradas, representantes elixidos/as segundo as actas rexistradas e porcentaxe dos/as representantes elixidos/as, sobre o total de representantes elixidos/as en Galicia referidos á última anualidade.

Provincia	Nº de avisos previos presentados	Nº de actas rexistradas	Representantes elixidos	Porcentaxe de representantes elixidos sobre o total %
A Coruña	435	392	1019	47,00%
Lugo	126	107	288	13,28%
Ourense	82	75	162	7,47%
Pontevedra	340	315	699	32,24%
Totais	983	889	2.168	100,00%

G 3.1.-Distribución provincial dos avisos previos, actas rexistradas, representantes elixidos/as segundo as actas rexistradas e porcentaxe dos/as representantes elixidos/as, sobre o total de representantes elixidos/as en Galicia referidos á última anualidade.



3.2 Distribución provincial da participación electoral referida á última anualidade.

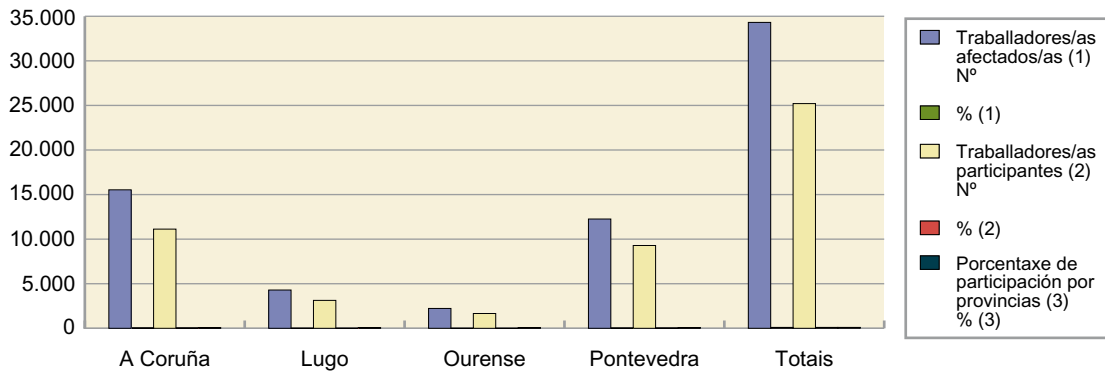
Provincia	Traballadores/as afectados/as (1)		Traballadores/as participantes (2)		Porcentaxe de participación por provincias (3)
	Nº	% (1)	Nº	% (2)	% (3)
A Coruña	15.534	45,27%	11.126	44,14%	71,62%
Lugo	4.294	12,51%	3.132	12,43%	72,94%
Ourense	2.227	6,49%	1.660	6,59%	74,54%
Pontevedra	12.258	35,72%	9.288	36,85%	75,77%
Totais	34.313	100,00%	25.206	100,00%	100,00%

(1) Porcentaxe de persoas traballadoras afectadas en relación co total

(2) Porcentaxe de persoas traballadoras participantes en relación co total

(3) Porcentaxe de participación por provincias

G 3.2.-Distribución provincial da participación electoral referida á última anualidade.



3.3 Representantes elixidos/as sobre as actas rexistradas, segundo o sexo e por sindicatos referidos á última anualidade.

Representantes elixidos/as segundo o sexo.

Provincia	Nº de actas rexistradas	Homes	Mulleres	Total representantes
A Coruña	392	689	330	1.019
Lugo	107	156	132	288
Ourense	75	101	61	162
Pontevedra	315	420	279	699
Totais	889	1.366	802	2.168

Representantes elixidos/as por sindicatos.

Sindicatos	A Coruña	Lugo	Ourense	Pontevedra	Totais
UGT	327	85	55	178	645
CIG	266	69	34	251	620
CC.OO	276	91	42	186	595
Outros	150	43	31	84	308
Totais	1.019	288	162	699	2.168

3.4 Impugnacións, desistencias e laudos referidos á última anualidade.

Provincias	Impugnacións presentadas	Desistencias	Laudos ditados	Impugnacións pendentes
A Coruña	74	36	67	0
Lugo	14	9	14	0
Ourense	10	2	9	0
Pontevedra	38	18	35	0
Totais	136	65	125	0

3.5 Distribución provincial dos avisos previos e os datos obtidos sobre as actas rexistradas referida ás catro últimas anualidades.

	Nº de avisos previos presentados	Nº de actas rexistradas
A Coruña	2.366	2.056
Lugo	767	657
Ourense	605	562
Pontevedra	2.094	1.920
Totais	5.832	5.195

3.6 Distribución provincial do número de actas rexistradas segundo o tamaño do centro de traballo referida ás catro últimas anualidades.

	Ata 30 trab.	De 31-49 trab.	50-100 trab.	101-250 trab.	251-500 trab.	501-750 trab.	751-1.000 trab.	1.001/5.000 trab.	> de 5.000 trab.	TOTAL
A Coruña	1.178	301	313	173	43	16	10	19	3	2.056
Lugo	444	69	76	45	12	3	2	6	0	657
Ourense	362	64	80	33	13	5	1	4	0	562
Pontevedra	1.173	282	262	130	41	13	7	9	3	1.920
Totais	3.157	716	731	381	109	37	20	38	6	5.195

3.7 Características dos votos emitidos referido ás catro últimas anualidades.

	A candidaturas	Nulos	En branco	Total votos	%
A Coruña	103.873	988	3.085	107.946	40,40
Lugo	29.851	371	759	30.981	11,59
Ourense	26.819	243	771	27.833	10,42
Pontevedra	96.031	871	3.556	100.458	37,59
Totais	256.574	2.473	8.171	267.218	100

3.8 Número de representantes por cada organización sindical ou profesional, por provincias e sexo, segundo as actas rexistradas referido ás catro últimas anualidades.

A Coruña

Código	Organizacións	Homes	Mulleres	Representantes totais
01	CONFEDERACION GENERAL DEL TRABAJO (C.G.T.)	33	5	38
02	CONFEDERACION INTERSINDICAL GALEGA (C.I.G.)	1.530	541	2.071
03	CONFEDERACION DE CUADROS (C.C.)	1	0	1
04	CENTRAL SINDICAL INDEP. Y DE FUNCIONA. (CSI-CSIF)	189	83	272
05	CONFEDERACIÓN INTERSINDICAL	3	1	4
050049	SINDICATO DE TRABALLADORAS E TRABALLADORES DO ENSINO DE GALICIA	2	0	2
10	CONFED. COORDINADORA INTERSINDICAL DE CAJAS	0	1	1
100005	SIND.AUTÓNOMO DE TRABAJADORES DE ESTALVI (SATE)	1	0	1
100024	ALTERNATIVA SINDICAL DE CAJAS (AFILIADO A LA CONFEDERAC.CÓD.10)	14	0	14
11	COMISIONES OBRERAS (CC.OO.)	1.327	451	1.778
14	UNIÓN GENERAL DE TRABAJADORAS Y TRABAJADORES DE ESPAÑA (U.G.T.)	1.231	449	1.680
15	UNION SINDICAL OBRERA (U.S.O.)	116	58	174
150837	SIND. PROFESIONAL DA ADMON. XUSTIZA (S.P.J.- USO)	3	2	5
170001	SINDICATO DE ENFERMERIA (ADHERIDO A FSES.-CÓD.17)	0	7	7
170003	ANPE-SINDICATO INDEPENDIENTE (ADHERIDO A FSES.-CÓD.17)	4	3	7
18	CONFEDERACION SINDICATOS INDEPEND. DE FUNCIONARIOS	2	1	3
23	FEDERACION FUERZA, INDEPENDENCIA Y EMPLEO	15	4	19
230005	ASOCIACION CUADROS BANCA DE BBVA	4	2	6
39	FEDERACIÓN DE ASOCIACIONES SINDICALES FASGA	17	23	40
390014	SINDICATO PROFESIONAL DE SEGUROS (S.P.S.)	0	1	1
720288	ALTERNATIVA INDEPENDIENTE	1	0	1
720290	CENTRAL UNITARIA DE TRABALLADORES (C.U.T.)	29	17	46
720293	UNION SINDICAL TRABALLADORES DE GALICIA (U.S.T.G.)	38	9	47
720295	SIND. INDEP. DE TRAB. DE AUTOP. E AUTOEST. (SITA)	2	1	3
720299	MÉDICOS DE GALICIA INDEPENDIENTES (O'MEGA)	8	3	11
720301	SIND. INDEPENDENTE BOMBEIROS DE GALICIA (SIB-GAL)	4	0	4
720307	SINDICATO DE TRABALLADORES DE LIMPEZA	29	13	42
720309	S. INDEP.Y PROFES. DE PROFESORES DE RELIGION DE GALICIA	3	3	6
720311	SINDICATO MOVEMENTO ALTERNATIVO SINDICAL	10	1	11
720321	SINDICATO NACIONAL DO ENSINO PRIVADO DE GALICIA-SNEPDG	22	5	27
720325	SINDICATO DE EMPREGADOS PÚBLICOS DE GALICIA (SEPGA)	6	5	11
720329	ASOCIACIÓN SINDICAL DE PROFESIONAIS TÉCNICOS DO ESPECTÁCULO (TESGAL)	1	0	1
820003	AGRUPACIÓN INDEPENDIENTES IBÉRICA (AII)	1	0	1
820445	CONFED. ESTATAL SINDICATOS MEDICOS (C.E.S.M.)	4	3	7

(Continúa) →

Código	Organizaciones	Hombres	Mujeres	Representantes totales
820498	FEDER. DE SIND. INDEP. ENSEÑANZA (F.S.I.E)	40	25	65
820504	CONFEDERACIÓN SINDICAL INDEPENDIENTE FETICO	91	99	190
820526	FED. INDEP. TRABAJAD. DEL CREDITO (F.I.T.C.)	6	0	6
820555	SIND. AUTON. TRABA. BANCO DE ESPAÑA (SATBE)	1	0	1
820588	SIND. ESPAÑOL MAQUIN. Y AYD. FERROV. (S.E.M.A.F)	4	0	4
820692	SINDICATO LIBRE DE CORREOS Y TELECOMUNICACIONES	3	0	3
821114	SIND.EMPLEAD. CAJA AHORROS Y PENSIO. BARC. (SECPB)	6	0	6
821257	SINDICATO PROFESIONAL DE VIAJES (S.P.V.)	7	0	7
821272	SIND. PROF. POLICÍAS MUNICIPALES DE ESPAÑA (SPPME)	4	0	4
821369	UNIÓN SINDICAL DE CONTROLADORES AÉREOS	1	0	1
821548	SINDICATO INDEPENDIENTE DE ENERGIA (S.I.E.)	4	0	4
821623	SINDICATO DE CIRCULACION FERROVIARIA (SCF)	1	0	1
821749	SINDICATO DE TÉCNICOS DEL Mº DE HACIENDA (GESTHA)	3	0	3
821762	ALTERNATIVA SINDICAL DE TRABAJADORES DE SEGURIDAD PRIVADA	6	0	6
821773	SIND.DE TRABAJADORES DE COMUNICACIONES (S.T.C.)	1	1	2
821786	SINDICATO FERROVIARIO	1	0	1
821787	ALTERNATIVA SINDICAL DE TRABAJADORES (A.S.T.)	2	0	2
821791	SIND.DE TRABAJAD.DE LA ADMINIST.DE JUSTICIA (STAJ)	2	1	3
821806	SINDICATO DE TRABAJADORES	3	0	3
821811	UNIÓN SINDICAL Y TÉCNICOS SANITARIAS	1	6	7
821816	FED. DE ASOC.CUERPOS SUPER.ADMINISTRACION CIVIL ESTADO	2	0	2
821823	SINDICATO DEL SALVAMENTO MARÍTIMO (SSM)	1	0	1
821835	SINDICATO DE LA ELEVACION	2	0	2
821857	(FS-TES) FORMAC. SIND. DE TECNICOS EN EMERG. SANITARIAS	1	0	1
821859	UNIÓN Y EMPLEO	1	0	1
821865	SINDICATO DE TRABAJADORES DEL SANTANDER	2	0	2
821869	SINDICATO PROFESIONAL DE POLICÍAS LOCALES Y BOMBEROS (SPPLB)	2	0	2
821884	SINDICATO INDEPENDIENTE DE LA AGENCIA TRIBUTARIA	2	0	2
821915	HHASOC. DE CUADROS Y PROF. DE BANKIA - VINC. A FECFA - CÓD. 821914	2	0	2
821919	TRABAJADORES INDEPENDIENTES DE REPSOL	2	0	2
821944	ASOC. SINDICAL DE PROFESIONALES DEL GRUPO BANCO SABADELL	2	0	2
90	COALICION DE SINDICATOS (COAL.SIND)	3	1	4
99	NON SINDICADOS (NON SIND)	84	39	123
	TOTAL	4.943	1.864	6.807

3.9 Número de representantes por cada organización sindical ou profesional, por provincias e sexo, segundo as actas rexistradas referido ás catro últimas anualidades.

Lugo

Código	Organizacións	Homes	Mulleres	Representantes totais
01	CONFEDERACION GENERAL DEL TRABAJO (C.G.T.)	2	0	2
02	CONFEDERACION INTERSINDICAL GALEGA (C.I.G.)	280	168	448
04	CENTRAL SINDICAL INDEP. Y DE FUNCIONA. (CSI-CSIF)	67	49	116
050049	SINDICATO DE TRABALLADORAS E TRABALLADORES DO ENSINO DE GALICIA	1	2	3
100024	ALTERNATIVA SINDICAL DE CAJAS (AFILIADO A LA CONFEDERAC.CÓD.10)	4	1	5
11	COMISIONES OBRERAS (CC.OO.)	344	166	510
14	UNIÓN GENERAL DE TRABAJADORAS Y TRABAJADORES DE ESPAÑA (U.G.T.)	302	184	486
15	UNION SINDICAL OBRERA (U.S.O.)	30	17	47
150837	SIND. PROFESIONAL DA ADMON. XUSTIZA (S.P.J.- USO)	2	1	3
170001	SINDICATO DE ENFERMERIA (ADHERIDO A FSES.-CÓD.17)	0	9	9
170003	ANPE-SINDICATO INDEPENDIENTE(ADHERIDO A FSES.-CÓD.17)	4	4	8
23	FEDERACION FUERZA, INDEPENDENCIA Y EMPLEO	4	0	4
230005	ASOCIACION CUADROS BANCA DE BBVA	2	0	2
720290	CENTRAL UNITARIA DE TRABALLADORES (C.U.T.)	1	0	1
720293	UNION SINDICAL TRABALLADORES DE GALICIA (U.S.T.G.)	7	5	12
720299	MÉDICOS DE GALICIA INDEPENDIENTES (O'MEGA)	3	1	4
720307	SINDICATO DE TRABALLADORES DE LIMPEZA	2	2	4
720309	S. INDEP.Y PROFES. DE PROFESORES DE RELIGION DE GALICIA	1	2	3
720323	SINDICATO DE EMPREGADOS PÚBLICOS ÁGORA	4	1	5
720325	SINDICATO DE EMPREGADOS PÚBLICOS DE GALICIA (SEPGA)	2	2	4
820445	CONFED. ESTATAL SINDICATOS MEDICOS (C.E.S.M.)	3	0	3
820498	FEDER. DE SIND. INDEP. ENSEÑANZA (F.S.I.E)	12	23	35
820504	CONFEDERACIÓN SINDICAL INDEPENDIENTE FETICO	11	15	26
820526	FED. INDEP. TRABAJAD. DEL CREDITO (F.I.T.C.)	7	2	9
820588	SIND. ESPAÑOL MAQUIN. Y AYD. FERROV. (S.E.M.A.F)	3	0	3
820692	SINDICATO LIBRE DE CORREOS Y TELECOMUNICACIONES	2	0	2
821548	SINDICATO INDEPENDIENTE DE ENERGIA (S.I.E.)	1	0	1
821623	SINDICATO DE CIRCULACION FERROVIARIA (SCF)	2	0	2
821749	SINDICATO DE TÉCNICOS DEL Mº DE HACIENDA (GESTHA)	1	1	2

(Continúa) →

Código	Organizaciones	Hombres	Mulleres	Representantes totais
821786	SINDICATO FERROVIARIO	1	0	1
821791	SIND.DE TRABAJAD.DE LA ADMINIST.DE JUSTICIA (STAJ)	1	0	1
821811	UNIÓN SINDICAL Y TÉCNICOS SANITARIAS	0	2	2
821817	ASOCIAC. PROFES. FUNCIONARIOS DE PRISIONES (APFP)	3	0	3
821835	SINDICATO DE LA ELEVACION	1	0	1
821842	UNION DE GRUPOS C DE HACIENDA	1	0	1
821865	SINDICATO DE TRABAJADORES DEL SANTANDER	2	0	2
821884	SINDICATO INDEPENDIENTE DE LA AGENCIA TRIBUTARIA	1	1	2
821907	SUMAMOS	1	0	1
821915	HASOC. DE CUADROS Y PROF. DE BANKIA - VINC. A FECFA - CÓD. 821914	1	0	1
821919	TRABAJADORES INDEPENDIENTES DE REPSOL	1	0	1
821944	ASOC. SINDICAL DE PROFESIONALES DEL GRUPO BANCO SABADELL	1	0	1
90	COALICION DE SINDICATOS (COAL.SIND)	1	0	1
99	NON SINDICADOS (NON SIND)	22	15	37
	TOTAL	1.141	673	1.814

3.10 Número de representantes por cada organización sindical ou profesional, por provincias e sexo, segundo as actas rexistradas referido ás catro últimas anualidades.

Ourense

Código	Organizacións	Homes	Mulleres	Representantes totais
01	CONFEDERACION GENERAL DEL TRABAJO (C.G.T.)	5	1	6
02	CONFEDERACION INTERSINDICAL GALEGA (C.I.G.)	232	120	352
030094	ASOCIACIÓN DE TÉCNICOS Y PROFESIONALES DEL SECTOR DE LA ENERGÍA	1	0	1
04	CENTRAL SINDICAL INDEP. Y DE FUNCIONA. (CSI-CSIF)	64	45	109
050049	SINDICATO DE TRABALLADORAS E TRABALLADORES DO ENSINO DE GALICIA	1	1	2
100005	SIND.AUTÓNOMO DE TRABAJADORES DE ESTALVI (SATE)	0	1	1
11	COMISIONES OBRERAS (CC.OO.)	250	148	398
14	UNIÓN GENERAL DE TRABAJADORAS Y TRABAJADORES DE ESPAÑA (U.G.T.)	355	151	506
15	UNION SINDICAL OBRERA (U.S.O.)	36	32	68
150837	SIND. PROFESIONAL DA ADMON. XUSTIZA (S.P.J.- USO)	4	0	4
170001	SINDICATO DE ENFERMERIA (ADHERIDO A FSES.-CÓD.17)	2	5	7
170003	ANPE-SINDICATO INDEPENDIENTE(ADHERIDO A FSES.-CÓD.17)	3	4	7
23	FEDERACION FUERZA, INDEPENDENCIA Y EMPLEO	1	0	1
230001	FEDERACION DE SINDICATOS INDEPENDIENTES DE SERVICIOS FINANCIEROS	1	0	1
230005	ASOCIACION CUADROS BANCA DE BBVA	0	1	1
39	FEDERACIÓN DE ASOCIACIONES SINDICALES FASGA	1	0	1
720290	CENTRAL UNITARIA DE TRABALLADORES (C.U.T.)	7	1	8
720301	SIND. INDEPENDENTE BOMBEIROS DE GALICIA (SIB-GAL)	1	0	1
720307	SINDICATO DE TRABALLADORES DE LIMPEZA	2	0	2
720309	S. INDEP.Y PROFES. DE PROFESORES DE RELIGION DE GALICIA	0	1	1
720319	SINDICATO DE PROFESIONAIS DA SANIDADE GALEGA PÚBLICA (PROSAGAP)	0	3	3
820445	CONFED. ESTATAL SINDICATOS MEDICOS (C.E.S.M.)	3	0	3
820498	FEDER. DE SIND. INDEP. ENSEÑANZA (F.S.I.E)	23	28	51
820504	CONFEDERACIÓN SINDICAL INDEPENDIENTE FETICO	5	16	21
820588	SIND. ESPAÑOL MAQUIN. Y AYD. FERROV. (S.E.M.A.F)	3	0	3
821272	SIND. PROF. POLICÍAS MUNICIPALES DE ESPAÑA (SPPME)	2	0	2
821548	SINDICATO INDEPENDIENTE DE ENERGIA (S.I.E.)	2	0	2
821623	SINDICATO DE CIRCULACION FERROVIARIA (SCF)	1	0	1
821749	SINDICATO DE TÉCNICOS DEL Mº DE HACIENDA (GESTHA)	1	0	1

(Continúa) →

Código	Organizaciones	Hombres	Mulleres	Representantes totais
821762	ALTERNATIVA SINDICAL DE TRABAJADORES DE SEGURIDAD PRIVADA	1	0	1
821786	SINDICATO FERROVIARIO	1	1	2
821791	SIND.DE TRABAJAD.DE LA ADMINIST.DE JUSTICIA (STAJ)	0	1	1
821811	UNIÓN SINDICAL Y TÉCNICOS SANITARIAS	0	5	5
821865	SINDICATO DE TRABAJADORES DEL SANTANDER	1	0	1
821884	SINDICATO INDEPENDIENTE DE LA AGENCIA TRIBUTARIA	1	0	1
821901	CONFEDERACIÓN DE SINDICATOS DE EMPLEADOS PÚBLICOS (FESEP)	2	0	2
90	COALICION DE SINDICATOS (COAL.SIND)	1	1	2
99	NON SINDICADOS (NON SIND)	37	26	63
	TOTAL	1.050	592	1.642

3.11 Número de representantes por cada organización sindical ou profesional, por provincias e sexo, segundo as actas rexistradas referido ás catro últimas anualidades.

Pontevedra

Código	Organizacións	Homes	Mulleres	Representantes totais
01	CONFEDERACION GENERAL DEL TRABAJO (C.G.T.)	40	17	57
02	CONFEDERACION INTERSINDICAL GALEGA (C.I.G.)	1.234	600	1.834
03	CONFEDERACION DE CUADROS (C.C.)	1	0	1
04	CENTRAL SINDICAL INDEP. Y DE FUNCIONA. (CSI-CSIF)	109	81	190
050049	SINDICATO DE TRABALLADORAS E TRABALLADORES DO ENSINO DE GALICIA	1	2	3
100024	ALTERNATIVA SINDICAL DE CAJAS (AFILIADO A LA CONFEDERAC.CÓD.10)	3	1	4
11	COMISIONES OBRERAS (CC.OO.)	974	541	1.515
14	UNIÓN GENERAL DE TRABAJADORAS Y TRABAJADORES DE ESPAÑA (U.G.T.)	875	473	1.348
15	UNION SINDICAL OBRERA (U.S.O.)	60	35	95
150837	SIND. PROFESIONAL DA ADMON. XUSTIZA (S.P.J.- USO)	6	1	7
170001	SINDICATO DE ENFERMERIA (ADHERIDO A FSES.-CÓD.17)	2	9	11
170003	ANPE-SINDICATO INDEPENDIENTE(ADHERIDO A FSES.-CÓD.17)	5	1	6
23	FEDERACION FUERZA, INDEPENDENCIA Y EMPLEO	10	3	13
230005	ASOCIACION CUADROS BANCA DE BBVA	0	1	1
39	FEDERACIÓN DE ASOCIACIONES SINDICALES FASGA	12	11	23
390014	SINDICATO PROFESIONAL DE SEGUROS (S.P.S.)	0	1	1
720218	SIND.INDEPEND.DE TRABAJADORES-FSI (S.I.T.-F.S.I.)	17	3	20
720290	CENTRAL UNITARIA DE TRABALLADORES (C.U.T.)	38	26	64
720299	MÉDICOS DE GALICIA INDEPENDIENTES (O'MEGA)	9	4	13
720301	SIND. INDEPENDENTE BOMBEIROS DE GALICIA (SIB-GAL)	1	0	1
720303	SINDICATO GALEGO PROFESIONAIS DA SANIDADE (SGPS)	2	0	2
720309	S. INDEP.Y PROFES. DE PROFESORES DE RELIGION DE GALICIA	0	3	3
720310	SINDICATO INDEPENDIENTE DE TRABAJADORES DE FRIGOLOURO	7	0	7
720314	TRABALLADORES DA SANIDADE PÚBLICA	2	0	2
720316	ORGANIZACION DE ESTIBADORES PORTUARIOS DE VIGO	4	0	4
720319	SINDICATO DE PROFESIONAIS DA SANIDADE GALEGA PÚBLICA (PROSAGAP)	4	9	13
720321	SINDICATO NACIONAL DO ENSINO PRIVADO DE GALICIA-SNEPDG	2	4	6
720322	SIND. DE EMPREGADAS E EMPREGADOS PÚBLICOS DA XUNTA DE GALICIA (SEPXG)	3	7	10
720325	SINDICATO DE EMPREGADOS PÚBLICOS DE GALICIA (SEPGA)	4	0	4
720328	SINDICATO INDEPENDIENTE DE TRABAJADORES DE ENOR	5	2	7

(Continúa) →

Código	Organizaciones	Hombres	Mujeres	Representantes totales
820003	AGRUPACIÓN INDEPENDIENTES IBÉRICA (AII)	1	0	1
820445	CONFED. ESTATAL SINDICATOS MEDICOS (C.E.S.M.)	5	0	5
820498	FEDER. DE SIND. INDEP. ENSEÑANZA (F.S.I.E)	31	56	87
820504	CONFEDERACIÓN SINDICAL INDEPENDIENTE FETICO	29	80	109
820588	SIND. ESPAÑOL MAQUIN. Y AYD. FERROV. (S.E.M.A.F)	1	0	1
820692	SINDICATO LIBRE DE CORREOS Y TELECOMUNICACIONES	4	1	5
821113	COORD. ESTATAL DE TRABAJADORES DEL MAR (C.T.M.)	1	0	1
821257	SINDICATO PROFESIONAL DE VIAJES (S.P.V.)	1	5	6
821272	SIND. PROF. POLICÍAS MUNICIPALES DE ESPAÑA (SPPME)	5	0	5
821369	UNIÓN SINDICAL DE CONTROLADORES AÉREOS	0	1	1
821623	SINDICATO DE CIRCULACION FERROVIARIA (SCF)	2	0	2
821656	ASOCIACION GENERAL DE PROFESORES TITULARES DE UNIVERSIDAD	3	3	6
821749	SINDICATO DE TÉCNICOS DEL Mº DE HACIENDA (GESTHA)	2	1	3
821773	SIND.DE TRABAJADORES DE COMUNICACIONES (S.T.C.)	1	2	3
821786	SINDICATO FERROVIARIO	5	0	5
821791	SIND.DE TRABAJAD.DE LA ADMINIST.DE JUSTICIA (STAJ)	4	4	8
821811	UNIÓN SINDICAL Y TÉCNICOS SANITARIAS	0	3	3
821884	SINDICATO INDEPENDIENTE DE LA AGENCIA TRIBUTARIA	2	0	2
821891	UNIDOS POR LA ENFERMERÍA	2	0	2
821897	COLECTIVO INDEPENDIENTE DE TRABAJADORES DE PREVENCIÓN Y SALUD (CITPS)	1	0	1
821919	TRABAJADORES INDEPENDIENTES DE REPSOL	4	0	4
90	COALICION DE SINDICATOS (COAL.SIND)	1	0	1
99	NON SINDICADOS (NON SIND)	0	1	1
821865	SINDICATO DE TRABAJADORES DEL SANTANDER	1	1	2
821869	SINDICATO PROFESIONAL DE POLICÍAS LOCALES Y BOMBEROS (SPPLB)	1	0	1
821884	SINDICATO INDEPENDIENTE DE LA AGENCIA TRIBUTARIA	4	1	5
821891	UNIDOS POR LA ENFERMERÍA	2	2	4
821897	COLECTIVO INDEPENDIENTE DE TRABAJADORES DE PREVENCIÓN Y SALUD (CITPS)	4	2	6
821919	TRABAJADORES INDEPENDIENTES DE REPSOL	0	1	1
90	COALICION DE SINDICATOS (COAL.SIND)	2	3	5
99	NON SINDICADOS (NON SIND)	60	21	81
	TOTAL	3.609	2.023	5.632

3.12 Número total de representantes diferenciado por sexo e por cada organización sindical ou profesional, no ámbito da Comunidade Autónoma de Galicia, segundo as actas rexistradas referido ás catro últimas anualidades.

Comunidade Autónoma de Galicia

Código	Organizacións	Homes	Mulleres	Representantes totais
01	CONFEDERACION GENERAL DEL TRABAJO (C.G.T.)	80	23	103
02	CONFEDERACION INTERSINDICAL GALEGA (C.I.G.)	3.276	1.429	4.705
03	CONFEDERACION DE CUADROS (C.C.)	2	0	2
030094	ASOCIACIÓN DE TÉCNICOS Y PROFESIONALES DEL SECTOR DE LA ENERGÍA	1	0	1
04	CENTRAL SINDICAL INDEP. Y DE FUNCIONA. (CSI-CSIF)	429	258	687
05	CONFEDERACIÓN INTERSINDICAL	3	1	4
050049	SINDICATO DE TRABALLADORAS E TRABALLADORES DO ENSINO DE GALICIA	5	5	10
10	CONFED. COORDINADORA INTERSINDICAL DE CAJAS	0	1	1
100005	SIND.AUTÓNOMO DE TRABAJADORES DE ESTALVI (SATE)	1	1	2
100024	ALTERNATIVA SINDICAL DE CAJAS (AFILIADO A LA CONFEDERAC.CÓD.10)	21	2	23
11	COMISIONES OBRERAS (CC.OO.)	2.895	1.306	4.201
14	UNIÓN GENERAL DE TRABAJADORAS Y TRABAJADORES DE ESPAÑA (U.G.T.)	2.763	1.257	4.020
15	UNION SINDICAL OBRERA (U.S.O.)	242	142	384
150837	SIND. PROFESIONAL DA ADMON. XUSTIZA (S.P.J.- USO)	15	4	19
170001	SINDICATO DE ENFERMERIA (ADHERIDO A FSES.-CÓD.17)	4	30	34
170003	ANPE-SINDICATO INDEPENDIENTE(ADHERIDO A FSES.-CÓD.17)	16	12	28
18	CONFEDERACION SINDICATOS INDEPEND. DE FUNCIONARIOS	2	1	3
23	FEDERACION FUERZA, INDEPENDENCIA Y EMPLEO	30	7	37
230001	FEDERACION DE SINDICATOS INDEPENDIENTES DE SERVICIOS FINANCIEROS	1	0	1
230005	ASOCIACION CUADROS BANCA DE BBVA	6	4	10
39	FEDERACIÓN DE ASOCIACIONES SINDICALES FASGA	30	34	64
390014	SINDICATO PROFESIONAL DE SEGUROS (S.P.S.)	0	2	2
720218	SIND.INDEPEND.DE TRABAJADORES-FSI (S.I.T.-F.S.I.)	17	3	20
720288	ALTERNATIVA INDEPENDIENTE	1	0	1
720290	CENTRAL UNITARIA DE TRABALLADORES (C.U.T.)	75	44	119
720293	UNION SINDICAL TRABALLADORES DE GALICIA (U.S.T.G.)	45	14	59
720295	SIND. INDEP. DE TRAB. DE AUTOP. E AUTOEST. (SITA)	2	1	3

(Continúa) →

Código	Organizacións	Homes	Mulleres	Representantes totais
720299	MÉDICOS DE GALICIA INDEPENDIENTES (O'MEGA)	20	8	28
720301	SIND. INDEPENDENTE BOMBEIROS DE GALICIA (SIB-GAL)	6	0	6
720303	SINDICATO GALEGO PROFESIONAIS DA SANIDADE (SGPS)	2	0	2
720307	SINDICATO DE TRABALLADORES DE LIMPEZA	33	15	48
720309	S. INDEP.Y PROFES. DE PROFESORES DE RELIGION DE GALICIA	4	9	13
720310	SINDICATO INDEPENDIENTE DE TRABAJADORES DE FRIGOLOURO	7	0	7
720311	SINDICATO MOVEMENTO ALTERNATIVO SINDICAL	10	1	11
720314	TRABALLADORES DA SANIDADE PÚBLICA	2	0	2
720316	ORGANIZACION DE ESTIBADORES PORTUARIOS DE VIGO	4	0	4
720319	SINDICATO DE PROFESIONAIS DA SANIDADE GALEGA PÚBLICA (PROSAGAP)	4	12	16
720321	SINDICATO NACIONAL DO ENSINO PRIVADO DE GALICIA-SNEPDG	24	9	33
720322	SIND. DE EMPREGADAS E EMPREGADOS PÚBLICOS DA XUNTA DE GALICIA (SEPXG)	3	7	10
720323	SINDICATO DE EMPREGADOS PÚBLICOS ÁGORA	4	1	5
720325	SINDICATO DE EMPREGADOS PÚBLICOS DE GALICIA (SEPGA)	12	7	19
720328	SINDICATO INDEPENDIENTE DE TRABAJADORES DE ENOR	5	2	7
720329	ASOCIACIÓN SINDICAL DE PROFESIONAIS TÉCNICOS DO ESPECTÁCULO (TESGAL)	1	0	1
820003	AGRUPACIÓN INDEPENDIENTES IBÉRICA (AII)	2	0	2
820445	CONFED. ESTATAL SINDICATOS MEDICOS (C.E.S.M.)	15	3	18
820498	FEDER. DE SIND. INDEP. ENSEÑANZA (F.S.I.E)	106	132	238
820504	CONFEDERACIÓN SINDICAL INDEPENDIENTE FETICO	136	210	346
820526	FED. INDEP. TRABAJAD. DEL CREDITO (F.I.T.C.)	13	2	15
820555	SIND. AUTON. TRABA. BANCO DE ESPAÑA (SATBE)	1	0	1
820588	SIND. ESPAÑOL MAQUIN. Y AYD. FERROV. (S.E.M.A.F)	11	0	11
820692	SINDICATO LIBRE DE CORREOS Y TELECOMUNICACIONES	9	1	10
821113	COORD. ESTATAL DE TRABAJADORES DEL MAR (C.T.M.)	1	0	1
821114	SIND.EMPLEAD. CAJA AHORROS Y PENSIO. BARC. (SECPB)	6	0	6
821257	SINDICATO PROFESIONAL DE VIAJES (S.P.V.)	8	5	13
821272	SIND. PROF. POLICÍAS MUNICIPALES DE ESPAÑA (SPPME)	11	0	11
821369	UNIÓN SINDICAL DE CONTROLADORES AÉREOS	1	1	2
821548	SINDICATO INDEPENDIENTE DE ENERGIA (S.I.E.)	7	0	7
821623	SINDICATO DE CIRCULACION FERROVIARIA (SCF)	6	0	6

(Continúa) →

Código	Organizaciones	Hombres	Mujeres	Representantes totales
821656	ASOCIACION GENERAL DE PROFESORES TITULARES DE UNIVERSIDAD	3	3	6
821749	SINDICATO DE TÉCNICOS DEL Mº DE HACIENDA (GESTHA)	7	2	9
821762	ALTERNATIVA SINDICAL DE TRABAJADORES DE SEGURIDAD PRIVADA	7	0	7
821773	SIND.DE TRABAJADORES DE COMUNICACIONES (S.T.C.)	2	3	5
821786	SINDICATO FERROVIARIO	8	1	9
821787	ALTERNATIVA SINDICAL DE TRABAJADORES (A.S.T.)	2	0	2
821791	SIND.DE TRABAJAD.DE LA ADMINIST.DE JUSTICIA (STAJ)	7	6	13
821806	SINDICATO DE TRABAJADORES	3	0	3
821811	UNIÓN SINDICAL Y TÉCNICOS SANITARIAS	1	16	17
821816	FED. DE ASOC.CUERPOS SUPER.ADMINISTRACION CIVIL ESTADO	4	0	4
821817	ASOCIAC. PROFES. FUNCIONARIOS DE PRISIONES (APFP)	3	0	3
821820	SINDICATO COMISIONES DE BASE (COBAS)	2	0	2
821823	SINDICATO DEL SALVAMENTO MARÍTIMO (SSM)	2	0	2
821835	SINDICATO DE LA ELEVACION	7	0	7
821842	UNION DE GRUPOS C DE HACIENDA	2	0	2
821857	(FS-TES) FORMAC. SIND. DE TECNICOS EN EMERG. SANITARIAS	1	0	1
821859	UNIÓN Y EMPLEO	2	1	3
821865	SINDICATO DE TRABAJADORES DEL SANTANDER	6	1	7
821869	SINDICATO PROFESIONAL DE POLICÍAS LOCALES Y BOMBEROS (SPPLB)	3	0	3
821884	SINDICATO INDEPENDIENTE DE LA AGENCIA TRIBUTARIA	8	2	10
821891	UNIDOS POR LA ENFERMERÍA	2	2	4
821897	COLECTIVO INDEPENDIENTE DE TRABAJADORES DE PREVENCIÓN Y SALUD (CITPS)	4	2	6
821901	CONFEDERACIÓN DE SINDICATOS DE EMPLEADOS PÚBLICOS (FESEP)	2	0	2
821907	SUMAMOS	1	0	1
821915	HHASOC. DE CUADROS Y PROF. DE BANKIA - VINC. A FECFA - CÓD. 821914	3	0	3
821919	TRABAJADORES INDEPENDIENTES DE REPSOL	2	1	3
821944	ASOC. SINDICAL DE PROFESIONALES DEL GRUPO BANCO SABADELL	3	0	3
90	COALICION DE SINDICATOS (COAL.SIND)	7	5	12
99	NON SINDICADOS (NON SIND)	203	101	304
	TOTAL	10.743	5.152	15.895

3.13 Número total de representantes por cada organización sindical ou profesional, no ámbito de Comunidade Autónoma de Galicia e segundo as actas votadas referido ás catro últimas anualidades.

Código	Organizacións	Representantes
01	CONFEDERACION GENERAL DEL TRABAJO (C.G.T.)	114
02	CONFEDERACION INTERSINDICAL GALEGA (C.I.G.)	4.567
03	CONFEDERACION DE CUADROS (C.C.)	6
030094	ASOCIACIÓN DE TÉCNICOS Y PROFESIONALES DEL SECTOR DE LA ENERGÍA	1
04	CENTRAL SINDICAL INDEP. Y DE FUNCIONA. (CSI-CSIF)	667
05	CONFEDERACIÓN INTERSINDICAL	4
050049	SINDICATO DE TRABALLADORAS E TRABALLADORES DO ENSINO DE GALICIA	10
10	CONFED. COORDINADORA INTERSINDICAL DE CAJAS	1
100005	SIND.AUTÓNOMO DE TRABAJADORES DE ESTALVI (SATE)	2
100024	ALTERNATIVA SINDICAL DE CAJAS (AFILIADO A LA CONFEDERAC.CÓD.10)	23
11	COMISIONES OBRERAS (CC.OO.)	4.003
14	UNION GENERAL DE TRABAJADORES (U.G.T.)	3.911
15	UNION SINDICAL OBRERA (U.S.O.)	366
150837	SIND. PROFESIONAL DA ADMON. XUSTIZA (S.P.J.- USO)	19
170001	SINDICATO DE ENFERMERIA (ADHERIDO A FSES.-CÓD.17)	35
170003	ANPE-SINDICATO INDEPENDIENTE(ADHERIDO A FSES.-CÓD.17)	28
23	FEDERACION FUERZA, INDEPENDENCIA Y EMPLEO	36
230001	FEDERACION DE SINDICATOS INDEPENDIENTES DE SERVICIOS FINANCIEROS	1
230005	ASOCIACION CUADROS BANCA DE BBVA	10
39	FEDER. DE ASOC. SINDIC. GRAN ALMACENES (F.A.S.G.A)	63
390014	SINDICATO PROFESIONAL DE SEGUROS (S.P.S.)	3
720218	SIND.INDEPEND.DE TRABAJADORES-FSI (S.I.T.-F.S.I.)	20
720288	ALTERNATIVA INDEPENDIENTE	1
720290	CENTRAL UNITARIA DE TRABALLADORES (C.U.T.)	110
720293	UNION SINDICAL TRABALLADORES DE GALICIA (U.S.T.G.)	60
720295	SIND. INDEP. DE TRAB. DE AUTOP. E AUTOEST. (SITA)	4
720299	MÉDICOS DE GALICIA INDEPENDIENTES (O'MEGA)	28
720301	SIND. INDEPENDENTE BOMBEIROS DE GALICIA (SIB-GAL)	4
720303	SINDICATO GALEGO PROFESIONAIS DA SANIDADE (SGPS)	2
720307	SINDICATO DE TRABALLADORES DE LIMPEZA	41

(Continúa) →

Código	Organizaci3n	Representantes
720309	S. INDEP.Y PROFES. DE PROFESORES DE RELIGION DE GALICIA	13
720310	SINDICATO INDEPENDIENTE DE TRABAJADORES DE FRIGOLOURO	7
720311	SINDICATO MOVEMENTO ALTERNATIVO SINDICAL	11
720313	MOVIMIENTO SINDICAL DE TRABAJADORES Y TRABAJADORAS	3
720314	TRABALLADORES DA SANIDADE PÚBLICA	2
720316	ORGANIZACION DE ESTIBADORES PORTUARIOS DE VIGO	4
720317	GRUPO TRABAJADORES DEL CTAG-INDEPENDIENTES DE CTAG (I DE C)	6
720319	SINDICATO DE PROFESIONAIS DA SANIDADE GALEGA PÚBLICA (PROSAGAP)	16
720321	SINDICATO NACIONAL DO ENSINO PRIVADO DE GALICIA-SNEPDG	32
720322	SIND. DE EMPREGADAS E EMPREGADOS PÚBLICOS DA XUNTA DE GALICIA (SEPXG)	10
720323	SINDICATO DE EMPREGADOS PÚBLICOS ÁGORA	5
720325	SINDICATO DE EMPREGADOS PÚBLICOS DE GALICIA (SEPGA)	19
720328	SINDICATO INDEPENDIENTE DE TRABAJADORES DE ENOR	7
720329	ASOCIACIÓN SINDICAL DE PROFESIONAIS TÉCNICOS DO ESPECTÁCULO (TESGAL)	1
820003	AGRUPACIÓN INDEPENDIENTES IBÉRICA (AII)	2
820445	CONFED. ESTATAL SINDICATOS MEDICOS (C.E.S.M.)	18
820498	FEDER. DE SIND. INDEP. ENSEÑANZA (F.S.I.E)	239
820504	CONFEDERACIÓN SINDICAL INDEPENDIENTE FETICO	347
820526	FED. INDEP. TRABAJAD. DEL CREDITO (F.I.T.C.)	15
820555	SIND. AUTON. TRABA. BANCO DE ESPAÑA (SATBE)	1
820588	SIND. ESPAÑOL MAQUIN. Y AYD. FERROV. (S.E.M.A.F)	12
820692	SINDICATO LIBRE DE CORREOS Y TELECOMUNICACIONES	10
821114	SIND.EMPLEAD. CAJA AHORROS Y PENSIO. BARC. (SECPB)	6
821257	SINDICATO PROFESIONAL DE VIAJES (S.P.V.)	13
821272	SIND. PROF. POLICÍAS MUNICIPALES DE ESPAÑA (SPPME)	11
821369	UNI3N SINDICAL DE CONTROLADORES AÉREOS	2
821548	SINDICATO INDEPENDIENTE DE ENERGIA (S.I.E.)	9
821623	SINDICATO DE CIRCULACION FERROVIARIA (SCF)	6
821656	ASOCIACION GENERAL DE PROFESORES TITULARES DE UNIVERSIDAD	6
821749	SINDICATO DE TÉCNICOS DEL Mº DE HACIENDA (GESTHA)	9
821762	ALTERNATIVA SINDICAL DE TRABAJADORES DE SEGURIDAD PRIVADA	11
821773	SIND.DE TRABAJADORES DE COMUNICACIONES (S.T.C.)	5

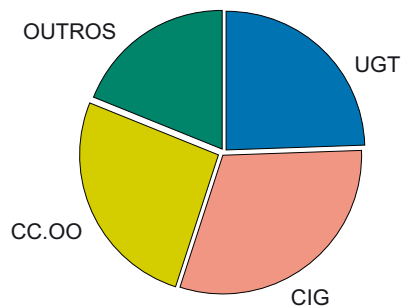
(Continúa) →

Código	Organizaciones	Representantes
821786	SINDICATO FERROVIARIO	9
821787	ALTERNATIVA SINDICAL DE TRABAJADORES (A.S.T.)	2
821791	SIND.DE TRABAJAD.DE LA ADMINIST.DE JUSTICIA (STAJ)	13
821806	SINDICATO DE TRABAJADORES	3
821811	UNIÓN SINDICAL Y TÉCNICOS SANITARIAS	19
821816	FED. DE ASOC.CUERPOS SUPER.ADMINISTRACION CIVIL ESTADO	4
821817	ASOCIAC. PROFES. FUNCIONARIOS DE PRISIONES (APFP)	3
821820	SINDICATO COMISIONES DE BASE (COBAS)	2
821822	CONFEDER.DE SINDICATOS PROFESIONALES AEREOS(CSPA)	3
821823	SINDICATO DEL SALVAMENTO MARÍTIMO (SSM)	2
821835	SINDICATO DE LA ELEVACION	7
821842	UNION DE GRUPOS C DE HACIENDA	2
821865	SINDICATO DE TRABAJADORES DEL SANTANDER (VINCULADO A FINE)	8
821869	SINDICATO PROFESIONAL DE POLICÍAS LOCALES Y BOMBEROS (SPPLB)	3
821884	SINDICATO INDEPENDIENTE DE LA AGENCIA TRIBUTARIA	10
821891	UNIDOS POR LA ENFERMERÍA	4
821893	CENTRAL SINDICAL OBRERA INDEPENDIENTE	1
821897	COLECTIVO INDEPENDIENTE DE TRABAJADORES DE PREVENCIÓN Y SALUD (CITPS)	6
821901	CONFEDERACIÓN DE SINDICATOS DE EMPLEADOS PÚBLICOS (FESEP)	2
821907	SUMAMOS	1
821915	HASOC. DE CUADROS Y PROF. DE BANKIA - VINC. A FECFA - CÓD. 821914	3
821917	SINDICATO LIBRE DE TRABAJADORES AÉREOS	1
821919	TRABAJADORES INDEPENDIENTES DE REPSOL	4
821944	ASOC. SINDICAL DE PROFESIONALES DEL GRUPO BANCO SABADELL	3
90	COALICION DE SINDICATOS (COAL.SIND)	12
99	NON SINDICADOS (NON SIND)	269
	TOTAL	15.394

3.14 Representantes elixidos/as por provincias, segundo a data de rexistro das actas referido ás catro últimas anualidades.

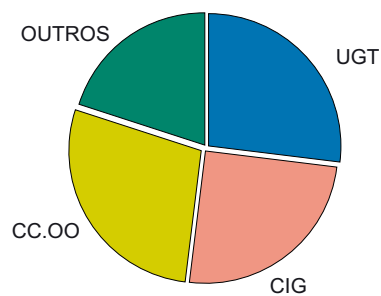
A Coruña

SINDICATOS	N.º	%
UGT	2.071	30,42
CCIG	1.680	24,68
CC.OO	1.778	26,12
Outros	1.278	18,77
Totais	6.807	100,00



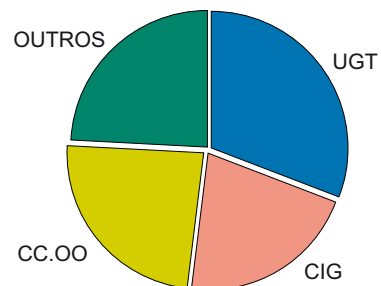
Lugo

SINDICATOS	N.º	%
UGT	448	24,70
CCIG	486	26,79
CC.OO	510	28,11
Outros	370	20,40
Totais	1.814	100,00



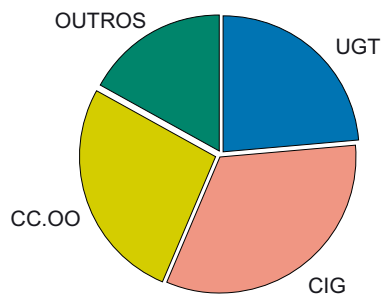
Ourense

SINDICATOS	N.º	%
UGT	352	21,44
CCIG	506	30,82
CC.OO	398	24,24
Outros	386	23,51
Totais	1.642	100,00



Pontevedra

SINDICATOS	N.º	%
UGT	1.834	32,56
CCIG	1.348	23,93
CC.OO	1.515	26,90
Outros	935	16,60
Totais	5.632	100,00



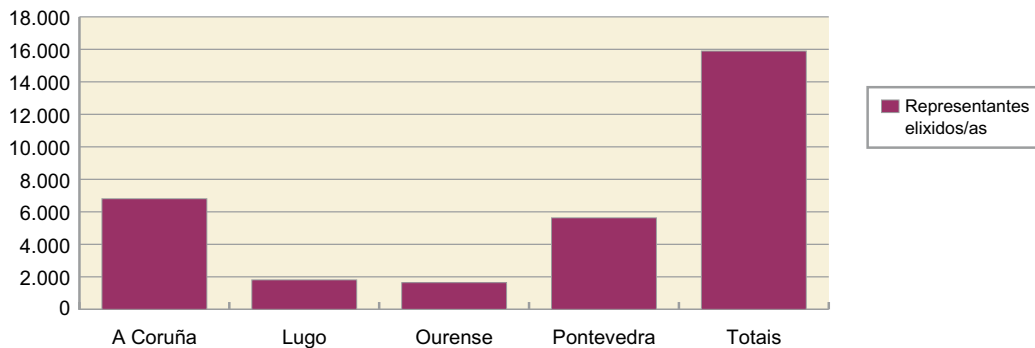
3.15 Resultados das centrais sindicais máis representativas, segundo a data de rexistro das actas referido ás catro últimas anualidades.

Sindicato	A Coruña	Lugo	Ourense	Pontevedra	Totais	%
CIG	2.071	448	352	1.834	4.705	29,60%
UGT	1.680	486	506	1.348	4.020	25,29%
CC.OO.	1.778	510	398	1.515	4.201	26,43%
Outros	1.278	370	386	935	2.969	18,68%
Totais	6.807	1.814	1.642	5.632	15.895	100,00 %

3.16 Distribución provincial dos representantes elixidos/as segundo as actas rexistradas, sobre o total de representantes elixidos/as en Galicia referido ás catro últimas anualidades.

Provincia	Representantes elixidos/as	Porcentaxe de representantes elixidos/as sobre o total
A Coruña	6.807	42,82 %
Lugo	1.814	11,41 %
Ourense	1.642	10,33 %
Pontevedra	5.632	35,43 %
Totais	15.895	100,00 %

G 3.16- Distribución provincial dos representantes elixidos/as segundo as actas rexistradas, sobre o total de representantes elixidos/as en Galicia referido ás catro últimas anualidades.



3.17 Comparativa, a nivel provincial, dos/as representantes elixidos/as entre o período actual (01.01.18 ao 31.12.21) e o período anterior (01.01.17 ao 31.12.20).

PROVINCIA	CENTRAIS SINDICAIS									
	CC.OO		UGT		CIG		OUTROS		TOTAIS POR PROVINCIAS	
	PA	PRM	PA	PRM	PA	PRM	PA	PRM	PA	PRM
A Coruña	1.778	1.674	1.680	1.605	2.071	2.067	1.278	1.270	6.807	6.616
Lugo	510	470	486	458	448	413	370	350	1.814	1.691
Ourense	398	381	506	500	352	339	386	366	1.642	1.586
Pontevedra	1.515	1.478	1.348	1.348	1.834	1.748	935	927	5.632	5.501
Totais	4.201	4.003	4.020	3.911	4.705	4.567	2.969	2.913	15.895	15.394

PA: Datos do período actual (do 01.01.18 ao 31.12.21)

PRM: Datos referidos ao período electoral anterior (do 01.01.17 ao 31.12.20)

3.18 Distribución provincial da participación electoral referido ás catro últimas anualidades.

PROVINCIA	Traballadores/as afectados/as (electores/as)		Traballadores/as participantes (votantes)		Porcentaxe de participación por provincias
	Nº	% (1)	Nº	% (2)	
A Coruña	151.859	41,44%	103.126	39,22%	67,91%
Lugo	41.436	11,31%	31.255	11,89%	75,43%
Ourense	37.276	10,17%	27.783	10,57%	74,53%
Pontevedra	135.908	37,08%	100.773	38,33%	74,15%
Totais	366.479	100,00%	262.937	100,00%	71,75%

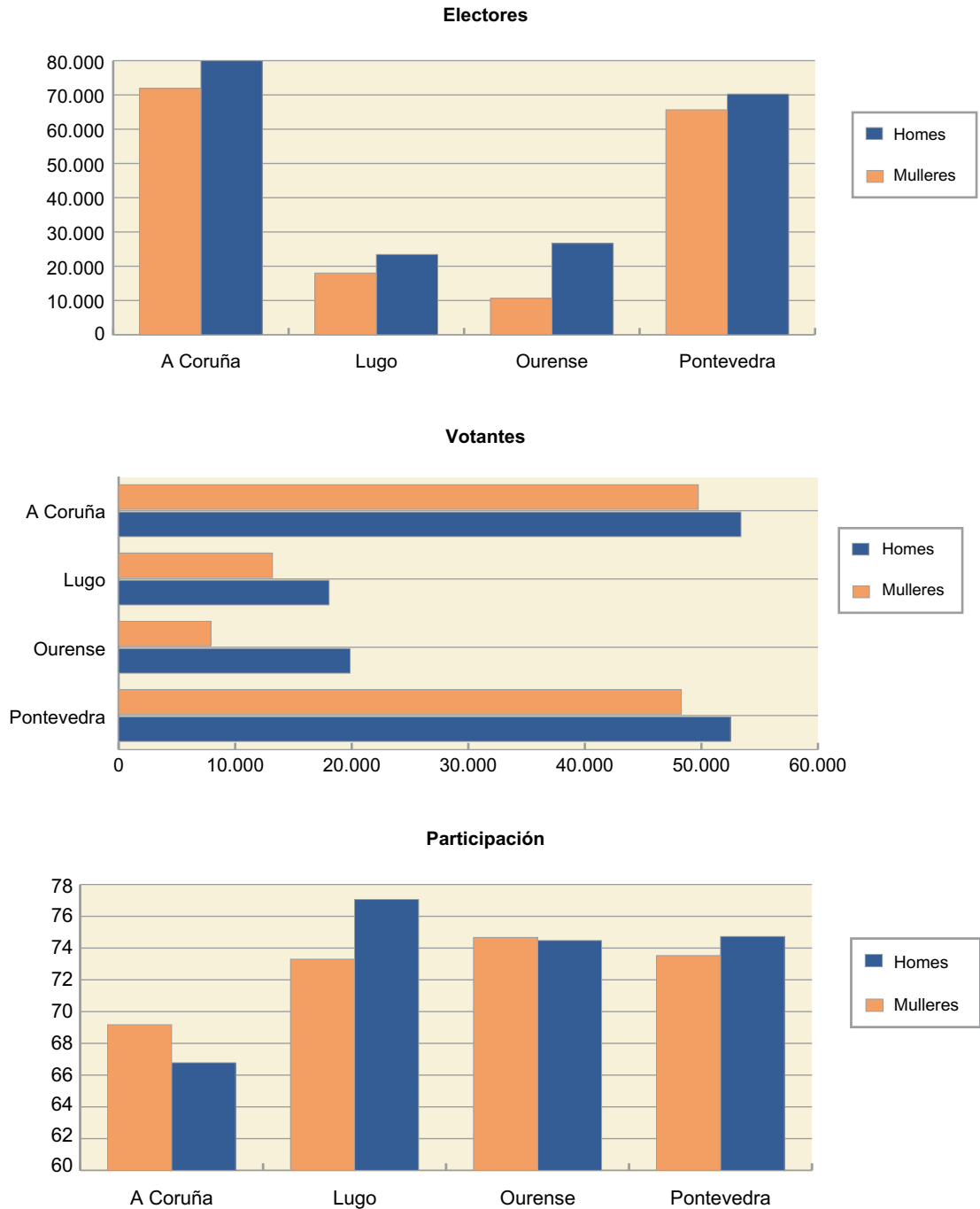
(1) Porcentaxe de traballadores/as afectados/as en relación co total

(2) Porcentaxe de traballadores/as participantes en relación co total

3.19 Distribución provincial dos/as electores/as, votantes e participación electoral desagregada por sexo referida ás catro últimas anualidades.

PROVINCIA	ELECTORES/AS			VOTANTES			PARTICIPACIÓN ELECTORAL		
	Mulleres	Homes	Total	Mulleres	Homes	Total	Mulleres	Homes	Total
A Coruña	71.898	79.961	151.859	49.732	53.394	103.126	69,17%	66,78%	67,91%
Lugo	18.006	23.430	41.436	13.199	18.056	31.255	73,30%	77,06%	75,43%
Ourense	10.603	26.673	37.276	7.917	19.866	27.783	74,67%	74,48%	74,53%
Pontevedra	65.655	70.253	135.908	48.276	52.497	100.773	73,53%	74,73%	74,15%
Totais	166.162	200.317	366.479	119.124	143.813	262.937	71,69%	71,79%	71,75%

G 3.19-Distribución provincial dos/as electores/as, votantes e participación electoral desagregada por sexo referida ás catro últimas anualidades.



4. Folgas e peches patronais

Folgas e peches patronais

Fontes e notas metodolóxicas

O obxectivo desta actividade estatística é facilitar información sobre as folgas e peches patronais comunicados á Autoridade Laboral, no ámbito da Comunidade Autónoma de Galicia, durante o ano 2021.

As principais disposicións legais sobre esta materia recóllense na seguinte normativa de aplicación:

1) Xeral

Real decreto lei 17/1977, do 4 de marzo, sobre relacións de traballo (BOE 9.03.77).

Sentenza do Tribunal Constitucional 11/1981, do 8 de abril de 1981, pola que se declaran inconstitucionais algúns artigos do Real decreto lei 17/1977, en materia de folgas e conflitos colectivos (BOE 29. 04.81).

Real decreto legislativo 2/2015, do 23 de outubro, polo que se aproba o texto refundido da Lei do Estatuto dos traballadores (BOE 24.10.2015)

Lei 36/2011, do 10 de outubro, reguladora da xurisdición social (BOE 11.10.11).

2) Transferencia

Real decreto 2412/1982, do 24 de xullo, sobre traspaso de funcións e servizos da Administración do Estado á Comunidade Autónoma de Galicia en materia de traballo (BOE 28.09.82; DOG 19.10.82).

Decreto 117/1982, do 5 de outubro, sobre asunción de transferencias en materia de traballo (DOG 19.10.82).

3) Autonómica

Decreto 155/1988, do 9 de xuño, polo que se ditan normas para garantir a prestación dos servizos esenciais no ámbito da comunidade autónoma (DOG 20.06.88).

As fontes de información son os cuestionarios estatísticos que se realizan por cada comunicación de folga ou peche patronal.

As xefaturas territoriais da consellería achéganlle, mensualmente, á Secretaría Xeral de Emprego información relativa ás folgas e peches patronais do seu respectivo ámbito territorial. Cando a folga afecta máis dunha provincia, a Secretaría Xeral de Emprego elaborará os cuestionarios coa información correspondente das provincias afectadas.

Os datos anuais preséntanse regularizados, é dicir, cóntase unha soa vez o número de folgas, co fin de eliminar aquelas folgas que, iniciadas nun mes, continuaron nos meses sucesivos.

Enténdese por:

1. Folgas realizadas: as folgas convocadas nas que houbo participación das persoas traballadoras convocadas. Contabilízanse tanto as iniciadas ao longo do dito ano, como as que comezaron nalgún mes do ano anterior e que continuaron abertas ao longo daquel.
2. Folgas sen participación: as folgas convocadas nas que non houbo participación das persoas traballadoras convocadas.
3. Folgas desconvocadas: as folgas nas que os convocantes comunican á autoridade laboral a desconvocatoria
4. Folgas suspendidas: as folgas convocadas con carácter indefinido nas que os convocantes comunican a suspensión temporal, sen que se realízase ningunha xornada de folga ou se chegase a desconvocar.

Considéranse folgas de ámbito provincial as que afectan só unha provincia.

Nas folgas de ámbito autonómico, cada convocatoria de folga considérase un só conflito, independentemente do número de provincias ás que afecte.

Quedan excluídas das folgas obxecto de investigación as seguintes:

- As que non implican xornadas non traballadas, como as chamadas folgas de celo.
- As que non supoñen unha redución definitiva da xornada e, en concreto, as de duración inferior a unha hora.
- As que se refiren a actividades convencionalmente “non produtivas”, como as folgas de estudantes, consumidores, etc.
- As que afectan colectividade sen dereito a folga, como é o caso dos funcionarios militares e das forzas de seguridade do Estado.

A Subdirección Xeral de Relacións Laborais realiza, con carácter anual, o tratamento dos cuestionarios de cada folga achegados ao longo do ano polas xefaturas territoriais da Consellería de Emprego e Igualdade,

tamén efectúa o cómputo das convocatorias de folgas e peches patronais autonómicos.

Así, mensualmente mándase unha copia de cada cuestionario estatístico á Subdirección Xeral de Estatísticas e Información do Ministerio de Traballo e Economía Social, onde, logo de depuración e tratamento informático, se elabora a estatística nacional.

Variables de estudo

Folgas (convocadas, realizadas, sen participación, suspendidas e desconvocadas).

Peches patronais.

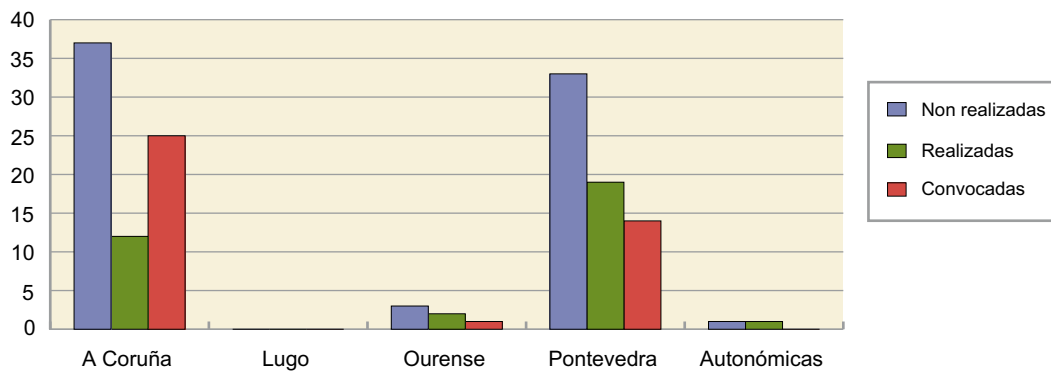
Variables de clasificación

Nas folgas as variables de estudo preséntanse clasificadas segundo: tipo de folga, empresa ou sector, motivación e ámbito territorial.

4.1 Folgas de ámbito provincial e autonómico convocadas, realizadas e non realizadas.

	FOLGAS		
	Convocadas	Realizadas	Non realizadas
A Coruña	37	12	25
Lugo	0	0	0
Ourense	3	2	1
Pontevedra	33	19	14
Autonómicas	1	1	0
Totais	74	34	40

G 4.1 -Folgas de ámbito provincial e autonómico convocadas, realizadas e non realizadas.



4.2 Folgas de ámbito provincial e autonómico de empresa e de sector.

		Convocadas	Realizadas	Non realizadas
A Coruña	Empresa	37	12	25
	Sector	-	-	-
	TOTAL	37	12	25
Lugo	Empresa	0	0	0
	Sector	-	-	-
	TOTAL	0	0	0
Ourense	Empresa	3	2	1
	Sector	-	-	-
	TOTAL	3	2	1
Pontevedra	Empresa	30	16	14
	Sector	3	3	0
	TOTAL	33	19	14
Autonómico	Empresa	1	1	0
	Sector	-	-	-
	TOTAL AUTONÓMICAS	1	1	0

4.3 Folgas de ámbito provincial e autonómico realizadas, segundo o motivo ou a causa da convocatoria.

	5	10	11	12	13	14	20	21	22	23	24	25	26	27	28	29	30	40	50	60	70	Total	
A Coruña		3																1	8			12	
Lugo																							
Ourense																			2				2
Pontevedra		8																	4		7		19
Autonómicas																			1				1
TOTAL		11																1	15		7		34

Conflicto derivados do proceso de negociación colectiva e coincidentes no tempo

- (10) Conflictos derivados del proceso de negociación colectiva y coincidentes en el tiempo
- (11).- Presión pola negativa a negociar un convenio
- (12).- Presión pola negativa a revisar un convenio
- (13).- Presión durante a negociación dun convenio
- (14).- Interpretación das cláusulas do convenio vixente
- (30).- Conflictos relacionados con causas sindicais
- (40).- Conflictos de solidariedade
- (50).- Outros conflitos motivados polo anuncio ou aplicación de medidas de política económica-social
- (60).- Conflictos por outras causas non laborais
- (60).- Conflictos por outras causas non laborais
- (30).- Conflictos relacionados con causa sindical

Conflicto non derivados do proceso de negociación colectiva

- (20).- Reconversión industrial
- (21).- Regulación de emprego (exclu. os de reconv. industrial)
- (22).- Organización/sistemas de traballo
- (23).- Accidente laboral, seguridade e hixiene
- (24).- Despedimentos, sancións ou outras medidas disciplinarias
- (25).- Incumprimento de acordos ou normas legais
- (26).- Falta de pagamento de salarios
- (27).- Melloras salariais e non salariais independentes do convenio
- (28).- Melloras salariais e non salariais de colectivos sen convenio
- (29).- Outras causas laborais

4.4 Peches patronais de ámbito provincial ou autonómico comunicados á autoridade laboral.

Provincia	Peches patronais
A Coruña	–
Lugo	–
Ourense	–
Pontevedra	–
Autonómico	–
Totais	–

5. Procedementos de despedimento colectivo, suspensión de contratos e redución de xornada

Procedementos de despedimento colectivo, suspensión de contratos e redución de xornada

Fontes e notas metodolóxicas

A materia obxecto de investigación son:

1. Os procedementos de despedimento colectivo, suspensión de contratos e redución de xornada comunicados polos/as empresarios/as á Autoridade Laboral da Comunidade Autónoma de Galicia durante o ano 2021, fundamentados en causas económicas, técnicas, organizativas e/ou de produción.
2. Os procedementos de despedimento colectivo, suspensión de contratos e redución de xornada, fundamentados en forza maior, nos que a Autoridade Laboral da Comunidade Autónoma de Galicia ditou resolución constatando a existencia da forza maior, durante o ano 2021.

As principais disposicións legais no tocante a esta materia están contidas na seguinte normativa de aplicación:

1. Real decreto legislativo 2/2015, do 23 de outubro, polo que se aproba o texto refundido da Lei do estatuto dos traballadores (BOE 24.10.15).
2. Real decreto 1483/2012, do 29 de outubro, polo que se aproba o Regulamento dos procedementos de despedimento colectivo, suspensión de contratos e redución de xornada (BOE 30.10.12).

No ano 2020 a pandemia da COVID-19 supuxo unha emerxencia sanitaria a nivel global que provocou unha crise da economía que fixo necesaria a adopción de medidas extraordinarias en materia laboral, en concreto relacionadas coa suspensión temporal de contratos e redución temporal de xornada (ERTEs). Esta situación continuou no ano 2021.

Polo tanto, ademais da normativa reguladora dos expedientes de regulación de emprego ordinaria, foi necesario adoptar nova regulación a través de varios reais decretos lei a medida que ía cambiando a situación sanitaria, que son fundamentalmente os seguintes:

- Real decreto lei 8/2020, do 17 de marzo, de medidas urxentes extraordinarias para facer fronte ao impacto económico e social do COVID-19.
- Real decreto lei 24/2020, de 26 de xullo, de medidas sociais de reactivación do emprego e protección do traballo autónomo e de competitividade do sector industrial.
- Real decreto lei 30/2020, do 29 de setembro, de medidas sociais en defensa do emprego.
- Real decreto lei 2/2021, do 26 de xaneiro, de reforzo e consolidación de medidas sociais en defensa do emprego
- Real decreto lei 11/2021, do 27 de maio, sobre medidas urxentes para a defensa do emprego, a reactivación económica e a protección dos traballadores autónomos
- Real decreto lei 18/2021, do 28 de setembro, de medidas urxentes para a protección do emprego, a recuperación económica e a mellora do mercado de traballo
- Real decreto lei 32/2021, do 28 de decembro, de medidas urxentes para a reforma laboral, a garantía da estabilidade no emprego e a transformación do mercado de traballo.

A nivel autonómico tamén se tiveron que adoptar diversos decretos e ordes para adaptarse á situación en cada momento determinado.

A fonte básica de información son os cadros estadísticos dos procedementos comunicados e as resolucións ditadas nos procedementos no mes anterior que, mensualmente e dentro do seu respectivo ámbito territorial, achegan as xefaturas territoriais da Consellería de Emprego e Igualdade á Dirección Xeral de Relacións Laborais, co fin de elaborar a estatística da Comunidade Autónoma de Galicia, así como o cadro dos procedementos, dentro do seu ámbito de competencia, da Dirección Xeral de Relacións Laborais.

Os procedementos de despedimento colectivo, suspensión de contratos e redución de xornada fundados en causas económicas, técnicas, organizativas e/ou de produción, iníciense mediante comunicación do/a empresario/a dirixida a autoridade laboral competente, procedendo simultaneamente, mediante comunicación escrita, á apertura dun período de consultas cos/as representantes das persoas traballadoras.

Os procedementos de despedimento colectivo, suspensión de contratos e redución de xornada fundados en causas de forza maior iníciense mediante solicitude do/a empresario/a á autoridade laboral competente para que dite resolución pola que se constate a existencia da causa de forza maior.

A intervención e competencia da autoridade laboral réxese polas seguintes regras de competencia:

- a) En empresas establecidas na súa totalidade dentro do territorio da Comunidade Autónoma de Galicia, as xefaturas territoriais da Consellería de Emprego e Igualdade, cando as persoas traballadoras afectadas se sitúen nunha soa provincia e a Dirección Xeral de Relacións Laborais, cando haxa persoas traballadoras afectadas en varias provincias.
- b) Cando se trate de procedementos que afectan empresas que contén con persoas traballadoras ou centros de traballo fóra de Galicia, se o procedemento afecta tan só persoas traballadoras establecidas en Galicia, a competencia será da Consellería de Emprego e Igualdade (segundo o establecido no apartado a) e, se afecta a persoas traballadoras establecidas tanto en Galicia coma noutras comunidades autónomas, se polo menos o 85% do cadro de persoal se sitúa en Galicia, é a Consellería de Emprego e Igualdade, quen o comunicará á autoridade laboral competente da Administración central.

Medidas:

Extinción: cando o cesamento na actividade que desenvolve a persoa traballadora é definitivo.

Suspensión: cando o cesamento na actividade que desenvolve a persoa traballadora é temporal, afectando a días completos, continuados ou alternos, durante polo menos unha xornada ordinaria de traballo.

Redución de xornada: a xornada de traballo poderá reducirse temporalmente, entendéndose por redución da xornada a diminución temporal de entre un 10% e un 70% da xornada de traballo computada sobre a base da xornada diaria, semanal, mensual ou anual.

Cando hai máis dunha medida autorizada por medio dun só expediente, impútase a aquela que afecta o maior número de persoas traballadoras.

Variables de estudo

Procedementos e persoas traballadoras afectadas.

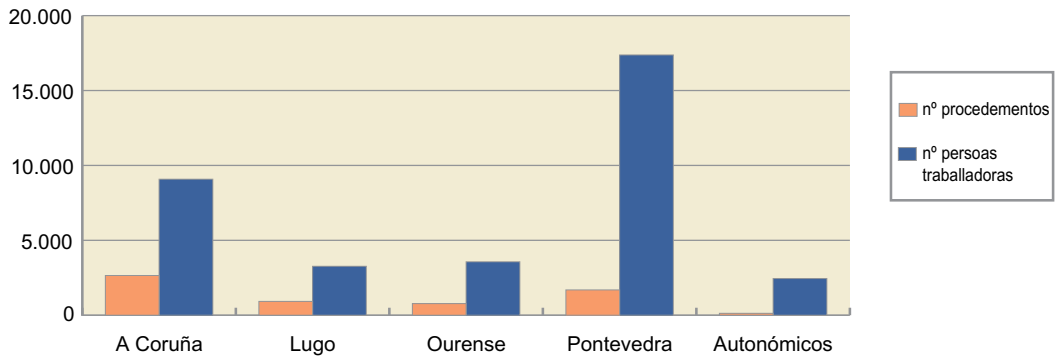
Variables de clasificación

- Procedementos de despedimento colectivo, suspensión de contratos e redución de xornada e persoas traballadoras afectadas, segundo o ámbito territorial.
- Procedementos de despedimento colectivo, suspensión de contratos e redución de xornada segundo o ámbito territorial, desagregados por meses.
- Procedementos de despedimento colectivo, suspensión de contratos e redución de xornada e número de persoas traballadoras afectadas, desagregados por meses.
- Procedementos de despedimento colectivo, suspensión de contratos e redución de xornada, segundo o tipo de procedemento e o ámbito territorial.
- Procedementos de despedimento colectivo, suspensión de contratos e redución de xornada segundo o tipo de procedemento e o ámbito territorial, desagregados por meses.
- Procedementos de despedimento colectivo, suspensión de contratos e redución de xornada e persoas traballadoras afectadas, segundo o ámbito territorial (evolución 2017-2021).

5.1 Procedementos de despedimento colectivo, suspensión de contratos e redución de xornada e persoas traballadoras afectadas, segundo o ámbito territorial.

Ámbito	nº procedementos	nº persoas traballadoras
A Coruña	2.652	9.080
Lugo	923	3.267
Ourense	776	3.568
Pontevedra	1.690	17.375
Autonómicos	127	2.449
Totais	6.168	35.739

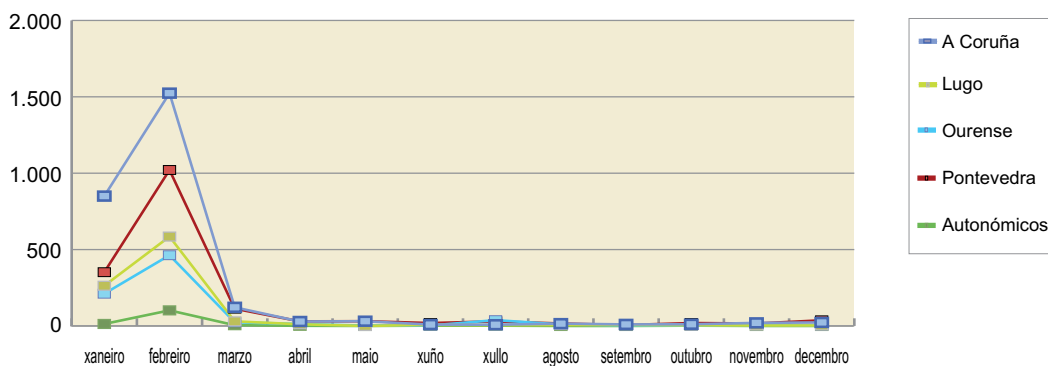
G 5.1. Procedementos de despedimento colectivo, suspensión de contratos e redución de xornada e persoas traballadoras afectadas, segundo o ámbito territorial.



5.2 Procedementos de despedimento colectivo, suspensión de contratos e redución de xornada, segundo o ámbito territorial, desagregados por meses.

Ámbito	xaneiro	febreiro	marzo	abril	maio	xuño	xullo	agosto	setembro	outubro	novembro	decembro	Totais
A Coruña	850	1.524	122	29	31	9	8	15	10	11	20	23	2.652
Lugo	263	585	30	11	0	7	5	6	6	4	3	3	923
Ourense	211	463	24	13	2	3	38	10	2	2	5	3	776
Pontevedra	352	1.021	113	30	31	19	30	16	6	19	16	37	1.690
Autonómicos	13	102	5	1	0	2	2	0	0	2	0	0	127
Totais	1.689	3.695	294	84	64	40	83	47	24	38	44	66	6.168

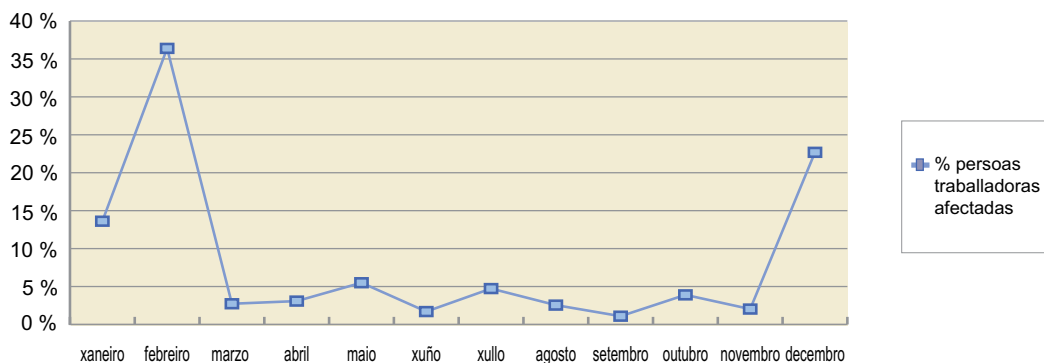
G 5.2. Procedementos de despedimento colectivo, suspensión de contratos e redución de xornada, segundo o ámbito territorial, desagregados por meses.



5.3 Procedementos de despedimento colectivo, suspensión de contratos e redución de xornada e persoas traballadoras afectadas, desagregados por meses.

Meses	nº procedementos	nº persoas traballadoras afectadas	% persoas traballadoras afectadas
xaneiro	1.689	4.863	13,61 %
febreiro	3.695	13.006	36,39 %
marzo	294	975	2,73 %
abril	84	1.099	3,08 %
maio	64	1.966	5,50 %
xuño	40	606	1,70 %
xullo	83	1.691	4,73 %
agosto	47	913	2,55 %
setembro	24	389	1,09 %
outubro	38	1.394	3,90 %
novembro	44	727	2,03 %
decembro	66	8.110	22,69 %
Totais	6.168	35.739	100,00 %

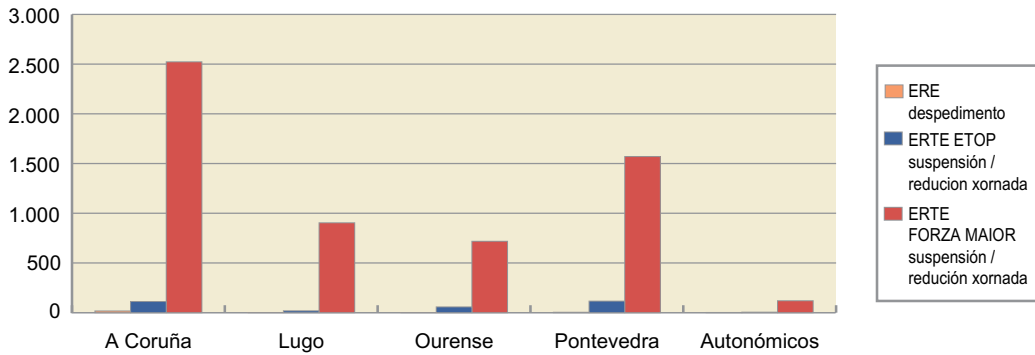
G 5.3. Porcentaxe de persoas traballadoras afectadas desagregadas por meses.



5.4 Procedementos de despedimento colectivo, suspensión de contratos e redución de xornada, segundo o tipo de procedemento e o ámbito territorial.

Ámbito	ERE despedimento	ERTE ETOP suspensión / redución xornada	ERTE FORZA MAIOR suspensión / redución xornada
A Coruña	17	112	2523
Lugo	0	19	904
Ourense	0	58	718
Pontevedra	4	116	1570
Autonómicos	2	5	120
Totais	23	310	5.835

G 5.4. Procedementos de despedimento colectivo, suspensión de contratos e redución de xornada, segundo o tipo de procedemento e o ámbito territorial.



5.5 Procedementos de despedimento colectivo, suspensión de contratos e redución de xornada segundo o tipo de procedemento e ámbito territorial, desagregados por meses.

2021		xaneiro	febreiro	marzo	abril	maio	xuño	xullo	agosto	setembro	outubro	novembro	decembro
A CORUÑA	ERE despedimento	0	2	1	0	1	0	1	2	2	4	3	1
	ERTE ETOP suspensión / redución xornada	7	19	25	8	13	2	3	4	4	3	12	12
	ERTE FORZA MAIOR suspensión / redución xornada	843	1.503	96	21	17	7	4	9	4	4	5	10
LUGO	ERE despedimento	0	0	0	0	0	0	0	0	0	0	0	0
	ERTE ETOP suspensión / redución xornada	0	3	3	2	0	1	0	1	0	4	3	2
	ERTE FORZA MAIOR suspensión / redución xornada	263	582	27	9	0	6	5	5	6	0	0	1
OURENSE	ERE despedimento	0	0	0	0	0	0	0	0	0	0	0	0
	ERTE ETOP suspensión / redución xornada	1	18	9	8	2	1	7	0	2	2	5	3
	ERTE FORZA MAIOR suspensión / redución xornada	210	445	15	5	0	2	31	10	0	0	0	0
PONTEVEDRA	ERE despedimento	0	0	0	2	1	0	0	0	1	0	0	0
	ERTE ETOP suspensión / redución xornada	0	8	12	5	12	13	21	7	5	19	14	0
	ERTE FORZA MAIOR suspensión / redución xornada	352	1.013	101	23	18	6	9	9	0	0	2	37
AUTONÓMICOS	ERE despedimento	0	0	0	0	0	1	1	0	0	0	0	0
	ERTE ETOP suspensión / redución xornada	0	0	2	0	0	1	1	0	0	1	0	0
	ERTE FORZA MAIOR suspensión / redución xornada	13	102	3	1	0	0	0	0	0	1	0	0

ERE: despedimento colectivo.

ETOP : erte por causas económicas, técnicas, organizativas e/ou de produción derivado ou non da covid-19.

FORZA MAIOR: erte por causas relacionadas coa covid-19.

5.6 Procedementos de despedimento colectivo, suspensión de contratos e redución de xornada e persoas traballadoras afectadas, segundo o ámbito territorial (evolución 2017-2021).

Ano	Expedientes					
	A Coruña	Lugo	Ourense	Pontevedra	Autonómicos	Totais
2017	58	15	13	112	7	205
2018	45	6	15	92	2	160
2019	61	9	14	71	1	156
2020	14.923	4.494	4.847	10.606	551	35.421
2021	2.652	923	776	1.690	127	6.168

Ano	Persoas traballadoras afectadas					
	A Coruña	Lugo	Ourense	Pontevedra	Autonómicos	Totais
2017	668	86	162	1.658	183	2.757
2018	565	72	101	5.009	38	5.785
2019	616	52	289	2.005	12	2.974
2020	59.690	15.618	16.824	44.670	14.950	151.752
2021	9.080	3.267	3.568	17.375	2.449	35.739

Ano	EXPEDIENTES				
	2017	2018	2019	2020	2021
A Coruña	58	45	61	14.923	2.652
Lugo	15	6	9	4.494	923
Ourense	13	15	14	4.847	776
Ourense	112	92	71	10.606	1.690
Ámbito autonómico	7	2	1	551	127
TOTAIS	205	160	156	35.421	6.168

Ano	PERSOAS TRABALLADORAS				
	2017	2018	2019	2020	2021
A Coruña	668	565	616	59.690	9.080
Lugo	86	72	52	15.618	3.267
Ourense	162	101	289	16.824	3.568
Ourense	1.658	5.009	2.005	44.670	17.375
Ámbito autonómico	183	38	12	14.950	2.449
TOTAIS	2.757	5.785	2.974	151.752	35.739

6. Apertura de centros de traballo

Apertura de centros de trabajo

Fontes e notas metodolóxicas

O obxecto desta actividade estatística é obter información sobre as aperturas de centros de traballo ou de reinicio de actividade, despois de efectuar alteracións, ampliacións ou transformacións de importancia, no ámbito territorial da Comunidade Autónoma de Galicia e co período de referencia do ano 2021.

As principais disposicións legais sobre esta materia son as recollidas na seguinte normativa de aplicación:

1) Xeral

Real decreto lei 1/1986, do 14 de marzo, de medidas urxentes administrativas, financeiras, fiscais e laborais (BOE 26.03.86).

Real decreto legislativo 2/2015, do 23 de outubro, polo que se aproba o texto refundido da Lei do estatuto dos traballadores (BOE 24.10.2015).

Lei 31/1995, do 8 de novembro, de prevención de riscos laborais (BOE 10.11.95).

Real decreto 39/1997, do 24 de outubro, polo que se aproba o Regulamento dos servizos de prevención (BOE 31.01.97).

Real decreto 1627/1997, do 24 de outubro, polo que se establecen disposicións mínimas de seguridade e saúde nas obras de construción (BOE 25.10.97).

Decreto 133/2008, do 12 de xuño, polo que se regula a avaliación de incidencia ambiental (DOG 01.07.2008).

Lei 25/2009, do 22 de decembro, de modificación de diversas leis para a súa adaptación á Lei sobre o libre acceso ás actividades de servizos e o seu exercicio.

Orde TIN/1071/2010, do 27 de abril, sobre requisitos e datos que deben reunir as comunicacións de

apertura ou de reinicio de actividades nos centros de traballo (BOE 01.05.10).

Orde do 1 de xuño de 2016 pola que se aproba e se dá publicidade do modelo de comunicación de apertura ou recomezo da actividade centros de traballo na Comunidade Autónoma de Galicia. (DOG 12.07.16).

2) Transferencia

Real decreto 2412/1982, do 24 de xuño, sobre traspaso de funcións e servizos da Administración do Estado á Comunidade Autónoma de Galicia en materia de traballo (BOE 28.09.82, DOG 19.10.82).

Decreto 117/1982, do 5 de outubro, sobre asunción de transferencias en materia de traballo (DOG 19.10.82).

A fonte primaria de información procede das comunicacións de apertura dun centro de traballo ou de reinicio da actividade que o empresario debe facer ante a autoridade laboral competente, nas xefaturas territoriais da Consellería de Emprego e Igualdade da provincia onde radique o centro de traballo, segundo o disposto no artigo 6.1 do Real decreto lei 1/1986, do 14 de marzo.

Está obrigado a efectuar a comunicación o empresario, calquera que sexa a actividade que realice. Para estes efectos os conceptos de empresario e de centro de traballo son os expresados nas súas definicións positivas, de conformidade co ordenamento xurídico social.

Para a obtención dos resultados anuais das comunicacións de apertura, faise un envorcado das bases de datos desta Consellería de Emprego e Igualdade, extraéndose os resultados das catro xefaturas territoriais da Consellería de Emprego e Igualdade. Co tratamento destes datos obtemos a estatística anual correspondente a esta operación.

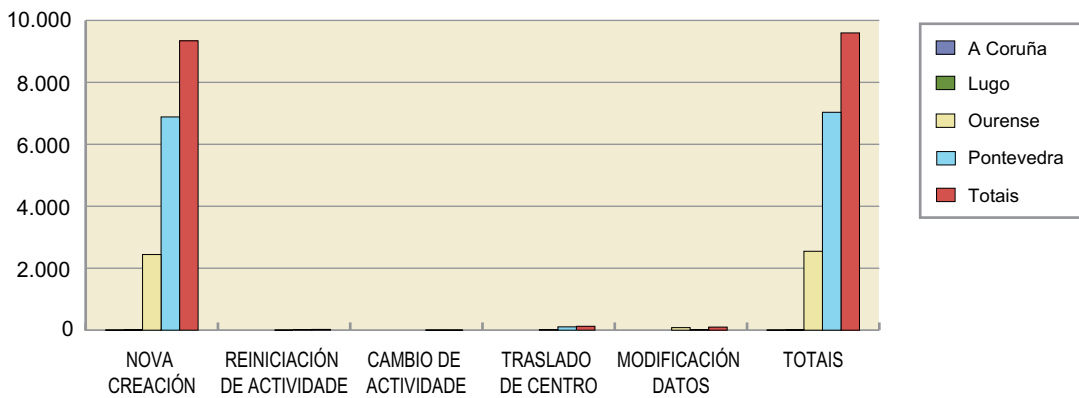
3) Variables

As variables recollidas son as contidas nos modelos oficiais das comunicacións de aperturas segundo o anexo A da Orde TIN/1071/2010, do 27 de abril. As variables máis relevantes son:

- Tipo de actuación: as aperturas de centros poden ser debidas á creación de novos centros, reinicio de actividade, cambio de actividade ou traslado dun xa existente.
- Empresa á que pertence: poden pertencer a empresas de nova creación ou xa existentes.
- Localización xeográfica.
- Número de persoas traballadoras ocupadas (homes, mulleres e total).

6.1 Comunicación de aperturas de centros de trabajo rexistradas, por tipo de actuación e provincia.

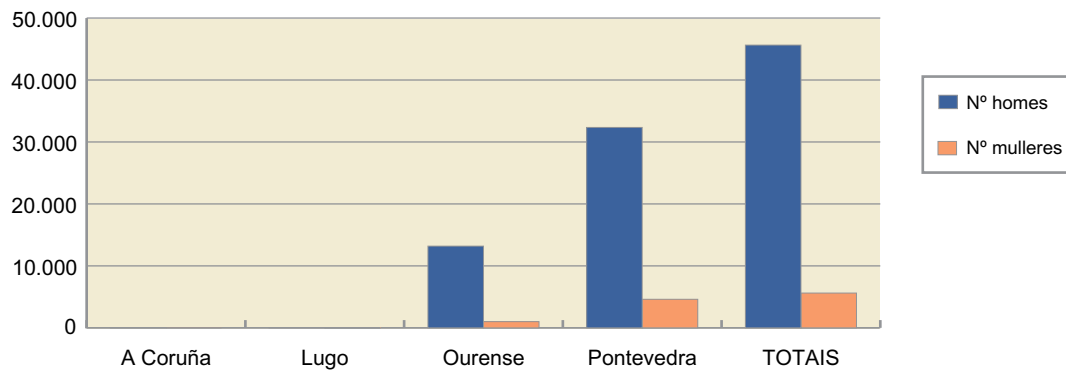
Tipo Actuación	A Coruña	Lugo	Ourense	Pontevedra	Totais
NOVA CREACIÓN	4	11	2.442	6.884	9.341
REINICIO DE ACTIVIDADE			4	21	25
CAMBIO DE ACTIVIDADE				4	4
TRASLADO DE CENTRO			18	108	126
MODIFICACION DATOS			83	17	100
Totais	4	11	2.547	7.034	9.596

G 6.1 - Comunicación de aperturas de centros de trabajo rexistradas, por tipo de actuación e provincia.

6.2 Distribución provincial das persoas traballadoras en centros de traballo segundo o sexo.

	Nº HOMES	Nº MULLERES
A Coruña	46	0
Lugo	53	6
Ourense	13.189	1.000
Pontevedra	32.345	4.609
TOTAIS	45.633	5.615

G 6.2 - Distribución provincial das persoas traballadoras en centros de traballo segundo o sexo.



**6.3 Distribución provincial dos centros de traballo rexistrados e persoas traballadoras ocupadas.
Evolución 2017-2021.**

Total centros de traballo

	2017	2018	2019	2020	2021
A Coruña	8.187	8.190	8.213	7.203	4
Lugo	2.676	2.891	3.106	2.863	11
Ourense	2.430	2.574	2.764	2.319	2.547
Pontevedra	6.857	6.589	6.456	5.028	7.034
TOTAIS	20.150	20.150	20.244	20.539	17.413

Total traballadores e traballadoras

	2017	2018	2019	2020	2021
A Coruña	47.206	48.871	47.258	39.662	46
Lugo	13.755	16.348	18.591	16.903	59
Ourense	13.357	14.125	17.629	14.150	14.189
Pontevedra	34.320	35.581	35.284	25.052	36.954
TOTAIS	108.638	108.638	114.925	118.762	95.767

7. Empresas de traballo temporal

Empresas de traballo temporal

Fontes e notas metodolóxicas

O obxectivo desta actividade é coñecer a estrutura e a incidencia da contratación a través das empresas de traballo temporal no ámbito territorial da Comunidade Autónoma de Galicia, tomando como variables de referencia os seus contratos de posta á disposición formalizados.

As principais disposicións legais referidas a esta materia son as contidas na seguinte normativa de aplicación:

1) Xeral

Lei 14/1994, do 1 de xuño, pola que se regulan as empresas de traballo temporal, (BOE 2.06.94).

Real decreto 417/2015, do 29 de maio, polo que se aproba o regulamento das empresas de traballo temporal, (BOE 20.06.15).

Real decreto legislativo 2/2015 do 23 de outubro, polo que se aproba o texto refundido da Lei do estatuto dos traballadores (BOE 24.10.15).

2) Transferencia

O Estatuto de autonomía de Galicia, no seu artigo 29.1º, recolle como competencia propia desta comunidade autónoma a execución da lexislación básica do Estado en materia laboral e, dentro da estrutura orgánica da Xunta de Galicia, a dita competencia está asignada á Consellería de Emprego e Igualdade, correspondendo o seu ámbito funcional á Secretaría Xeral de Emprego.

O Rexistro de empresas de traballo temporal, dependente da Subdirección Xeral de Relacións Laborais, realiza a inscrición e anotación rexistral destas, separando as de ámbito provincial das de ámbito autonómico. Tamén hai unha serie de obrigas de información á autoridade laboral por parte destas empresas que teñen que comunicar a relación de contratos de posta á disposición formalizados no mes anterior.

Igualmente, a empresa ten a obriga de comunicar á autoridade laboral, dentro dos quince días seguintes á súa produción, os seguintes actos:

- os cambios de titularidade e de domicilio da empresa.
- o cambio das persoas que exerzan cargos de dirección ou sexan membros dos órganos de administración en empresas que revistan a forma xurídica de sociedade, indicando os seus datos identificativos.
- a apertura de novos centros de traballo.
- o cesamento da actividade como empresa de traballo temporal.

Todas estas funcións están adscritas á Dirección Xeral de Relacións Laborais.

A información referida aos contratos de posta á disposición e ás cesións de persoas traballadoras ás empresas usuarias procede das relacións de contratos de posta á disposición que achegan, mensualmente, á Dirección Xeral de Relacións Laborais as empresas de traballo temporal.

Denomínase empresa de traballo temporal a aquela na que a súa actividade fundamental consiste en pór á disposición doutra empresa (denominada usuaria), con carácter temporal, persoas traballadoras contratadas por ela. Poderán actuar, ademais, como axencias de colocación cando cumpran os requisitos establecidos na Lei 56/2003, de 16 de decembro, de Emprego, e a súa normativa de desenvolvemento. Así mesmo, poderán desenvolver actividades de formación para a cualificación profesional conforme a normativa específica de aplicación, así como de asesoramento e consultaría de recursos humanos.

O contrato de posta á disposición é o realizado entre a empresa de traballo temporal e as empresas usuarias, e ten por obxecto a cesión da persoa traballadora para prestar servizos na empresa usuaria. Este tipo de contratos pode realizarse nos mesmos supostos e baixo as mesmas condicións e requisitos en que a empresa usuaria podería realizar un contrato de duración determinada, conforme o disposto no artigo 15 do Estatuto dos traballadores.

Existen 4 modalidades de contratación:

Tipo 1: por realización de obra ou servizo determinado.

Tipo 2: eventual.

Tipo 3: interinidade.

Tipo 4: prácticas.

Tipo 5: formación e aprendizaxe

A información sobre cesións de persoas traballadoras recolle que se unha persoa traballadora foi cedida en máis dunha ocasión se computará por unha soa vez.

Variables de estudo

Contratos de posta á disposición realizados no ano 2021 nas empresas de traballo temporal autorizadas pola Dirección Xeral de Relacións Laborais e persoas traballadoras afectadas.

Variables de clasificación

Contratos de posta á disposición realizados nas empresas de traballo temporal autorizadas pola Dirección Xeral de Relacións Laborais, segundo a provincia ou provincias que figuran na listaxe de contratos.

Contratos de posta á disposición realizados nas empresas de traballo temporal autorizadas pola Dirección Xeral de Relacións Laborais. Evolución 2017-2021.

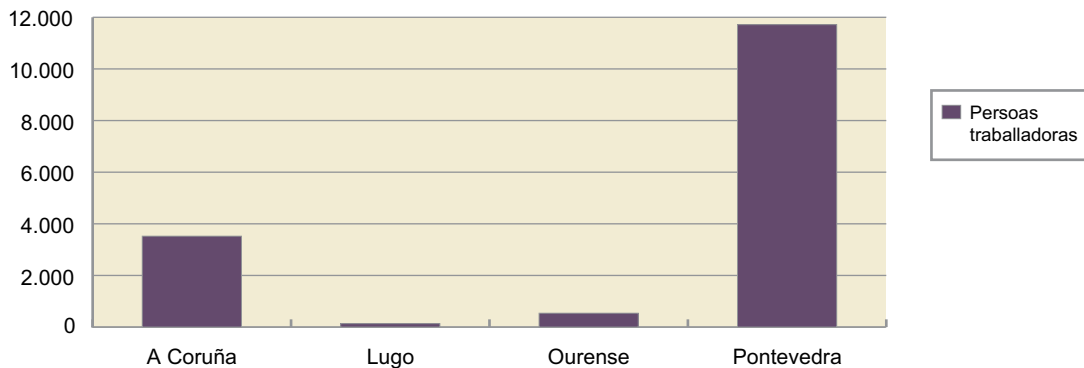
7.1 Contratos de posta á disposición realizados nas empresas autorizadas pola Autoridade Laboral de Galicia, segundo o ámbito de actuación e a modalidade de contratación.

Provincia	Causa do contrato					Totais
	Realización de obra ou servizo determinado	Eventual por circunstancias de produción	Interinidade por reserva de posto de traballo	Prácticas	Formación e aprendizaxe	
A Coruña	2.800	1.631	94	0	0	4.525
Lugo	121	102	2	1	0	226
Ourense	277	558	19	5	0	859
Pontevedra	8.497	5.409	267	0	8	14.181
Totais	11.695	7.700	382	6	8	19.791

7.2 Persoas traballadoras postas á disposición polas empresas de traballo temporal autorizadas pola Autoridade Laboral de Galicia, segundo o ámbito de actuación.

Provincia	Persoas traballadoras
A Coruña	3.521
Lugo	134
Ourense	537
Pontevedra	11.715
Totais	15.907

G 7.2 - Persoas traballadoras postas á disposición polas empresas de traballo temporal autorizadas pola Autoridade Laboral de Galicia, segundo ámbito de actuación.



8. Desprazamento transnacional de persoas traballadoras

Desprazamento transnacional de persoas traballadoras

Fontes e notas metodolóxicas

O obxectivo desta actividade estatística é o de obter información sobre os desprazamentos de persoas traballadoras doutros países á Comunidade Autónoma de Galicia ao abeiro da Lei 45/1999, do 29 de novembro, no marco dunha prestación transnacional.

As principais disposicións legais referidas a esta materia son as contidas na seguinte normativa de aplicación:

1) Xeral

Lei 45/1999, do 29 de novembro, sobre desprazamento de traballadores no marco dunha prestación transnacional (BOE n.º 286, do 30.11.1999).

Lei 32/2006, do 18 de outubro, reguladora da subcontratación no sector da construción (BOE n.º 219, do 19.10.2006).

Real decreto 1109/2007, do 24 de agosto, polo que se desenvolve a Lei 32/2006, do 18 de outubro, reguladora da subcontratación no sector da construción (BOE n.º 204, do 25.08.2007, CE-BOE n.º 219, do 12.09.2007).

2) Autonómica

Resolución do 9 de xuño de 2009, da Dirección Xeral de Relacións Laborais, pola que se dá publicidade ao modelo de comunicación do desprazamento de traballadores e traballadoras no marco dunha prestación de servizos transnacional ao abeiro da Lei 45/1999, do 29 de novembro (DOG n.º 130, do 06.07.2009).

Orde do 15 de maio de 2008 pola que se crea o Rexistro de Empresas Acreditadas de Galicia para intervenir no proceso de contratación no sector da construción.

3) Transferencia

Real decreto 2412/1982, do 24 de xullo, sobre traspaso de funcións e servizos da Administración do Estado á Comunidade Autónoma de Galicia en materia de traballo (BOE 28.09.82; DOG 19.10.82).

Decreto 117/1982, do 5 de outubro, sobre asunción de transferencias en materia de traballo (DOG 19.10.82).

A información procede da explotación estatística-informática que efectúa a Subdirección Xeral de Relacións Laborais, da Dirección Xeral de Relacións Laborais, para toda a Comunidade Autónoma de Galicia, tomando como fonte os datos recibidos a través do programa TRADES (<https://trades.xunta.es>) de comunicación telemática destes desprazamentos, así como, das comunicacións recibidas en papel e trasladadas ao referido programa. Esta información complétase cos datos recollidos do Rexistro de Empresas Acreditadas do Sector da Construción (REA) (<http://rea.mtin.gob.es/rea/>), en virtude da normativa que lle é de aplicación e pola que as empresas da construción que veñan a traballar a Galicia neste sector deben inscribirse de xeito telemático, indicando os/as traballadores/as que desprazan, cumprindo así o requisito exigido na Lei 45/1999.

En relación co REA resaltar que se refire a un só sector, aínda que moi importante neste tipo de desprazamentos, o da construción, pero só afecta a primeira vez que a empresa traballa na Comunidade Autónoma de Galicia, é dicir, cando se ten que inscribir no referido rexistro para poder intervenir nas obras de construción. Nas sucesivas ocasións que traslade persoal a Galicia deberá facer a comunicación do xeito habitual e figurarán no programa TRADES.

Para os efectos da Lei 45/1999, segundo o establecido no artigo 2.1 enténdese por:

1) Desprazamento no marco dunha prestación transnacional:

O efectuado a España, neste caso ao territorio da Comunidade Autónoma de Galicia, polas empresas incluídas no ámbito de aplicación da lei durante un período limitado de tempo en calquera dos seguintes supostos:

- O desprazamento dunha persoa traballadora por conta e baixo a dirección da súa empresa en execución dun contrato realizado entre esta e a destinataria da prestación de servizos, que estea establecida ou exerza a súa actividade en España.

- O desprazamento dunha persoa traballadora a un centro de traballo da propia empresa ou doutra empresa do grupo do que forme parte.

Para os efectos do parágrafo anterior, enténdese por grupo de empresas o formado por unha empresa que exerce o control e as empresas controladas nos termos do art. 4 da Lei 10/1997, do 24 de abril, sobre dereitos da información e consulta dos/as traballadores/as nas empresas e grupos de empresas de dimensión comunitaria.

- O desprazamento dun/ha traballador/a por parte dunha empresa de traballo temporal (ETT) para a súa posta á disposición dunha empresa usuaria que estea establecida ou que exerza a súa actividade en España.

Nos dous primeiros casos non será necesaria a comunicación de desprazamento transnacional cando a duración deste desprazamento non supere os oito días, non obstante, no caso das ETT deberán comunicalo sempre, aínda que non supere ese tempo.

2) Traballador/a desprazado/a:

A persoa traballadora, calquera que sexa a súa nacionalidade, das empresas incluídas no ámbito de aplicación da Lei 45/1999, desprazada a España, neste caso á Comunidade Autónoma de Galicia, durante un período limitado de tempo no marco dunha prestación de servizos transnacional, sempre que exista unha relación laboral entre tales empresas e a persoa traballadora durante o período de desprazamento.

Para os efectos das definicións anteriores, enténdese incluída a persoa traballadora dunha empresa de traballo temporal posta á disposición dunha empresa usuaria no estranxeiro e desprazada temporalmente por esta a España no marco dunha prestación de servizos transnacional.

Variables de estudo

Segundo o artigo 5.2 da referida Lei 45/1999, a comunicación de desprazamento conterá os datos e informacións seguintes:

- A identificación da empresa que despraza á persoa traballadora.

- O domicilio fiscal da dita empresa e o seu número de identificación para efectos do imposto sobre o valor engadido.
- Os datos persoais e profesionais das persoas traballadoras desprazadas.
- A identificación da empresa ou empresas e do centro ou centros de traballo onde as persoas desprazadas prestasen os seus servizos.
- A data de inicio e duración previstas do desprazamento.
- A determinación da prestación de servizos que as persoas desprazadas van a desenvolver en España, neste caso no territorio da Comunidade Autónoma de Galicia, con indicación do suposto que corresponda dos previstos no artigo 2.1.1.

NOTA: estes datos son os que figuran na solicitude que se pon ao dispor das empresas de xeito telemático (<https://trades.xunta.es>)

Variables de clasificación

Para poder explotar os datos debemos ter en conta que o programa REA non está deseñado para ofrecer toda a información que nos ofrece TRADES, por este motivo, para efectos de poder unificar os datos resultantes, algunhas das variables obtéñense dun ou doutro programa ou dos dous, segundo se especifica.

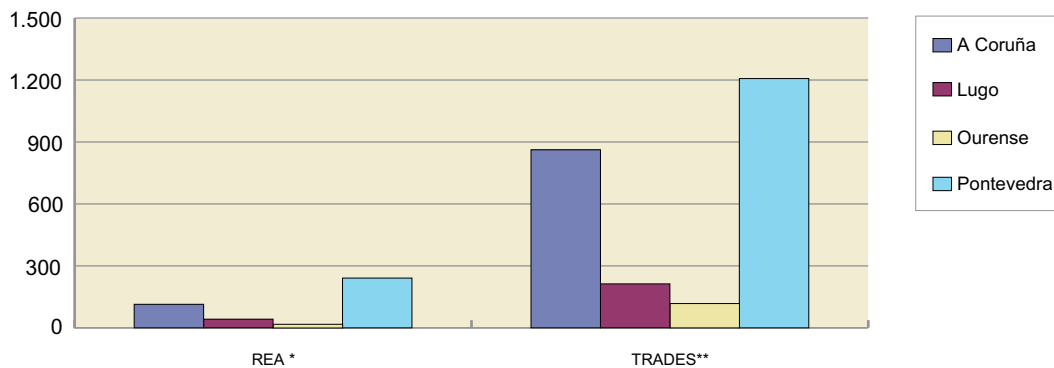
- Desprazamentos efectuados (REA e TRADES).
Refírese ao número de comunicacións e, polo tanto, ao número de veces que as empresas desprazan traballadores/as a Galicia, aínda que sexan da mesma empresa. Nesta variable se poderá ofrecer a nacionalidade das empresas desprazadas.
- Persoas traballadoras desprazadas (REA e TRADES)
Esta variable inclúe o número, distribución provincial e nacionalidade.
- Tempo de desprazamento (TRADES)
Esta variable só se pode recoller do programa TRADES, xa que no REA non se especifica. Non obstante, ao ser o REA exclusivamente dun sector e só para a primeira vez de comunicación da empresa en cuestión, os datos de tempo non distorsionan a estatística. Esta variable pódese ofrecer en días e como media.

8.1 Número de persoas traballadoras desprazadas por provincia, especificando a fonte REA ou TRADES.

Fonte	A Coruña	Lugo	Ourense	Pontevedra	Totais
REA*	114	42	18	241	415
TRADES**	862	213	118	1.207	2.400
TOTAIS	976	255	136	1.448	2.815

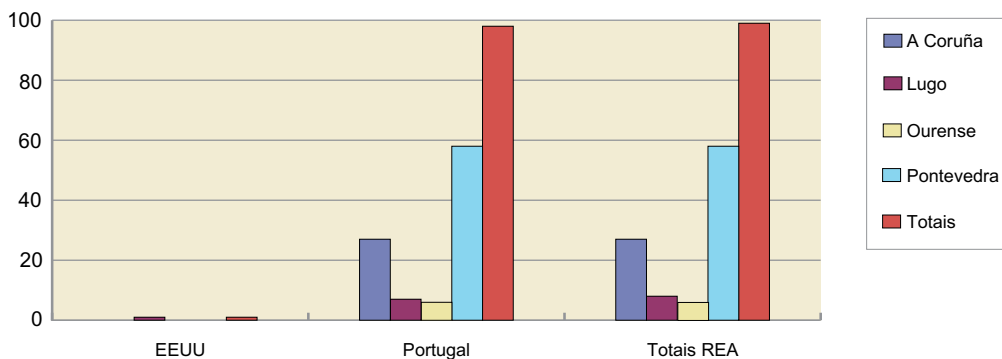
* REA: Rexistro de Empresas Acreditadas do sector da construción.

** TRADES: Rexistro de desprazamento transnacional de traballadores.

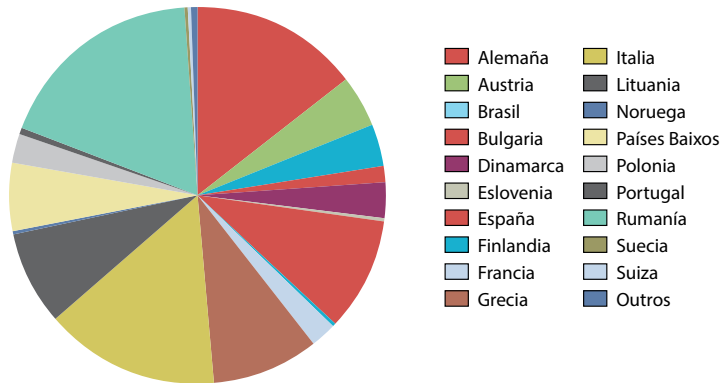
G 8.1 -Número de persoas traballadoras desprazadas por provincia, especificando a fonte REA ou TRADES.

8.2 Número de persoas traballadoras desprazadas, por nacionalidade, desagregadas por provincias – especificando fonte REA ou TRADES.

Fonte	Orixe	A Coruña	Lugo	Ourense	Pontevedra	TOTAL
REA	EEUU		1			1
	Portugal	27	7	6	58	98
TOTAIS REA		27	8	6	58	99



Fonte	Orixe	A Coruña	Lugo	Ourense	Pontevedra	TOTAL
TRADES	Alemaña	24	5	0	21	50
	Austria	13	0	0	2	15
	Brasil	12	0	0	0	12
	Bulgaria	5	0	0	0	5
	Dinamarca	7	3	0	0	10
	Eslovenia	1	0	0	0	1
	España	15	2	2	14	33
	Finlandia	0	0	0	1	1
	Francia	4	0	0	4	8
	Grecia	0	0	0	31	31
	Italia	27	6	5	13	51
	Lituania	0	26	0	1	27
	Noruega	0	0	0	1	1
	Países Baixos	5	0	0	15	20
	Polonia	8	0	0	0	8
	Portugal	719	129	110	1.104	2.062
	Rumanía	20	42	0	0	62
	Suecia	0	0	1	0	1
Suíza	1	0	0	0	1	
Outros	1	0	0	0	1	
TOTAIS TRADES		862	213	118	1.207	2.400



TOTAL REA + TRADES	888	221	97	1.265	2.499
---------------------------	------------	------------	-----------	--------------	--------------

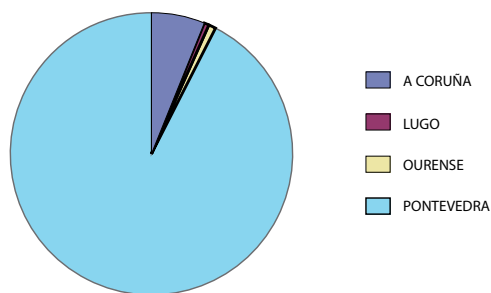
8.3 Media de persoas traballadoras desprazadas polas empresas, desagregada por provincias, fonte TRADES.

A Coruña	Lugo	Ourense	Pontevedra	MEDIA
2,30	3,33	2,23	1,93	2,45

8.4 Número total de días de desprazamento, por provincia, fonte TRADES.

A Coruña	Lugo	Ourense	Pontevedra	TOTAL
54.607	6.498	7.720	93.573	162.398

G 8.4 Número total de días de desprazamento, por provincia, fonte TRADES.

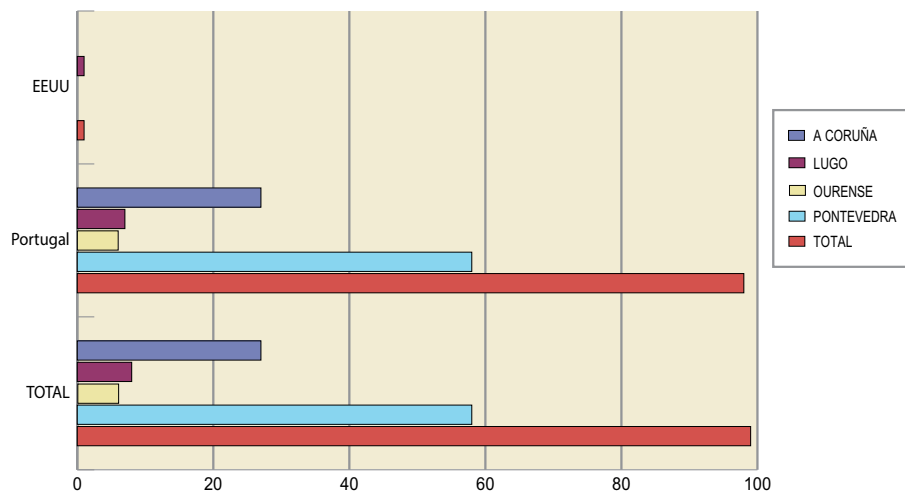


8.5 Duración media do desprazamento, en días, por provincia, fonte TRADES.

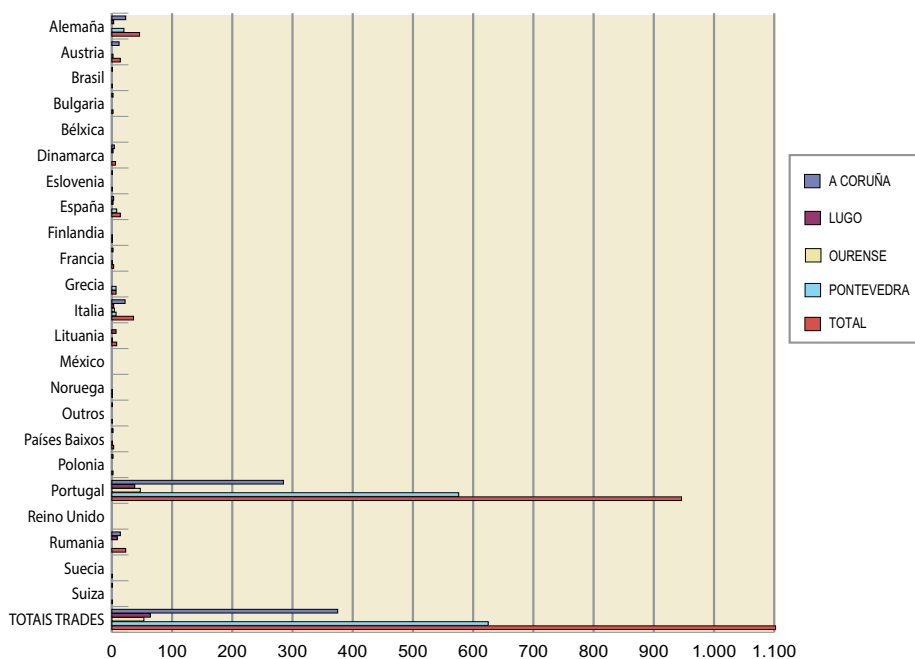
A Coruña	Lugo	Ourense	Pontevedra	MEDIA
145,62	101,53	145,66	149,72	145,39

8.6 Número de inscricións/renovacións de empresas, por nacionalidades, por provincia, especificando fonte REA ou TRADES.

Fonte	Orixe	A Coruña	Lugo	Ourense	Pontevedra	TOTAL
REA	EEUU		1			1
	Portugal	27	7	6	58	98
TOTAIS REA		27	8	6	58	99



Fonte	Orixe	A Coruña	Lugo	Ourense	Pontevedra	TOTAL
TRADES	Alemaña	23	3	0	20	46
	Austria	12	0	0	2	14
	Brasil	1	0	0	0	1
	Bulgaria	2	0	0	0	2
	Bélxica	0	0	0	0	0
	Dinamarca	4	2	0	0	6
	Eslovenia	1	0	0	0	1
	España	3	2	1	8	14
	Finlandia	0	0	0	1	1
	Francia	2	0	0	1	3
	Grecia	0	0	0	7	7
	Italia	22	3	4	7	36
	Lituania	0	7	0	1	8
	México	0	0	0	0	0
	Noruega	0	0	0	1	1
	Outros	1	0	0	0	1
	Países Baixos	2	0	0	1	3
	Polonia	2	0	0	0	2
	Portugal	285	38	47	576	946
	Reino Unido	0	0	0	0	0
Rumania	14	9	0	0	23	
Suecia	0	0	1	0	1	
Suiza	1	0	0	0	1	
TOTAIS TRADES		375	64	53	625	1.117



TOTAL REA + TRADES	366	122	80	508	1.076
---------------------------	------------	------------	-----------	------------	--------------

9. Infraccións e sancións na orde social

Infraccións e sancións na orde social

Fontes e notas metodolóxicas

O obxecto de investigación estatística deste apartado é o de ter información sobre as actas de infracción levantadas pola Inspección de Traballo e Seguridade Social en Galicia, e tómase como período de referencia o ano 2021.

As principais disposicións legais referidas a esta materia son as recollidas na seguinte normativa de aplicación:

1) Xeral

Lei 31/1995, do 8 de novembro, de prevención de riscos laborais (BOE 10.11.95).

Lei 54/2003, do 12 de decembro, de reforma do marco normativo da prevención de riscos laborais (BOE 13.12.03).

Lei 36/2011, do 10 de outubro, reguladora da xurisdición social (BOE 11.10.2011)

Real decreto legislativo 2/2015, do 23 de outubro, polo que se aproba o texto refundido da Lei do estatuto dos traballadores (BOE 24.10.2015).

Lei 23/2015, do 21 de xullo, Ordenadora do Sistema de Inspección de Traballo e Seguridade Social (BOE 22.11.15).

Real decreto 928/1998 polo que se aproba o Regulamento xeral sobre os procedementos para a imposición de sancións por infraccións da orde social e para os expedientes liquidatorios de cotas da Seguridade Social (BOE 03.06.98), modificado polo Real decreto 772/2011 (BOE 21.06.11).

Real decreto legislativo 5/2000, do 4 de agosto, polo que se aproba o texto refundido da Lei sobre infraccións e sancións na orde social (BOE 08.08.00).

Real decreto 689/2005, polo que se modifica o Regulamento de organización e funcionamento da Inspección de Traballo e Seguridade Social, (BOE 23.06.05) aprobado polo Real Decreto 138/2000, de 4 de febreiro (BOE 16.02.00).

Real decreto 689/2006, do 10 de xuño, polo que se modifica o Regulamento de organización e funcionamento da Inspección de Traballo e Seguridade Social e o Regulamento xeral sobre procedementos para a imposición de sancións por infraccións na orde social, para regular a actuación dos técnicos habilitados en materia de prevención de riscos laborais (BOE do 23.06.05; CE BOE do 17.10.05).

Real decreto 306/2007, do 2 de marzo, polo que se actualizan as contías das sancións establecidas no texto refundido da Lei sobre infraccións e sancións na orde social, aprobado polo Real decreto legislativo 5/2000, do 4 de agosto (BOE 19.03.07).

Real decreto 597/2007, do 4 de maio, sobre a publicación das sancións por infraccións moi graves en materia de prevención de riscos laborais (BOE 05.05.07).

2) Transferencia

Real decreto 2412/1982, do 24 de xullo, sobre traspaso de funcións e servizos da Administración do Estado á Comunidade Autónoma de Galicia en materia de traballo (BOE 28.09.82; DOG 19.10.82).

Decreto 117/1982, do 5 de outubro, sobre asunción de transferencias en materia de traballo (DOG 19.10.82).

3) Normativa autonómica

O Estatuto de autonomía de Galicia establece, no seu artigo 29.1º, que lle corresponde á Comunidade Autónoma de Galicia a execución da lexislación do Estado en materia laboral, asumindo as facultades, competencias e servizos que, neste eido e no ámbito de execución, lle corresponden ao Estado con respecto ás relacións laborais, sen prexuízo da alta inspección deste.

De acordo co anterior, polo Real decreto 2412/1982, do 24 de xullo, transfíreselle á Xunta de Galicia a potestade sancionadora por infraccións na orde social, na actualidade asignada á Consellería de Emprego e Igualdade.

Orde do 22 de maio de 1987, pola que se determina o procedemento que se ten que seguir na recadación, en período voluntario e executivo, de multas e sancións (DOG 03.07.87).

Así mesmo, a Lei 5/1998, do 18 de decembro, de cooperativas de Galicia, ditada en uso da competencia exclusiva establecida no artigo 28.7 do Estatuto de autonomía de Galicia, regula, no seu artigo 139, o réxime de infraccións e sancións en materia de sociedades cooperativas.

O artigo 34.7º da Lei 1/1983, do 22 de febreiro, reguladora da Xunta e do seu Presidente, segundo redacción dada polo artigo 30 da Lei 7/2002, do 27 de decembro, de medidas fiscais e de réxime administrativo, permite a atribución regulamentaria da competencia para resolver os recursos administrativos promovidos contra as resolucións das entidades ou organismos da consellería a outros órganos distintos do seu titular.

O Decreto 70/2008, do 27 de marzo, establece a distribución de competencias entre os órganos da Administración autonómica galega para a imposición de sancións nas materias laborais, de prevención de riscos e por obstrución do labor inspector (DOG 15.04.08).

Co fin de executar e desenvolver determinados aspectos do Real decreto 597/2007 ditouse a Orde do 30 de xullo de 2008, que ten por obxecto fixar a competencia, o procedemento e os medios para facer públicas as sancións que por infraccións moi graves en materia de prevención de riscos laborais impoñan os órganos competentes no ámbito da Comunidade Autónoma de Galicia e a creación do correspondente rexistro (DOG 07.08.08).

Decreto 215/2020, do 3 de decembro, polo que se establece a estrutura orgánica da Consellería de Emprego e Igualdade (DOG 253 do 17.12.20), que, pola súa vez, debe ser posto en relación co Decreto 146/2016, do 14 de novembro, polo que se modifica a estrutura orgánica da Xunta de Galicia e que conforme a súa disposición transitoria primeira mantén os órganos superiores e de dirección existentes coa mesma estrutura e funcións mentres non se proceda ao desenvolvemento do citado decreto e co Decreto 177/2016, do 15 de decembro, polo que se fixa a estrutura orgánica da Vicepresidencia e das Consellerías da Xunta de Galicia, encomenda á Secretaría Xeral de Emprego a dirección, coor-

dinación, control e execución das competencias da comunidade autónoma en materia laboral, seguridade e saúde laboral, responsabilidade social empresarial, cooperativas e entidades de economía social e, en concreto, o exercicio de funcións en materia de lexislación laboral e en prevención de riscos laborais, e todas aquelas que como autoridade laboral debe desenvolver en virtude das competencias que lle corresponden á Consellería.

Tamén lle encomenda á persoa titular da secretaría xeral, no ámbito das súas competencias, o coñecemento e a resolución dos recursos de alzada interpostos contra as resolucións ditadas polos órganos territoriais no seu respectivo ámbito.

En virtude do exposto anteriormente o coñecemento das infraccións nas materias laborais e de prevención de riscos laborais e por obstrución ao labor inspector no ámbito competencial substantivo da Comunidade Autónoma de Galicia corresponde-lle á Consellería de Emprego e Igualdade, en virtude de acta levantada pola Inspección de Traballo e Seguridade Social, e mediante a tramitación do correspondente expediente.

A competencia para sancionar por infraccións en materia laboral e obstrución á actividade inspectora corresponderalles:

- a) Ás persoas titulares dos departamentos territoriais da Consellería de Emprego e Igualdade, ata 12.500 euros.
- b) Á persoa titular da Dirección Xeral de Relacións Laborais, de 12.501 euros ata 62.500 euros.
- c) Á persoa titular da Consellería de Emprego e Igualdade, de 62.501 euros ata 125.000 euros.
- d) Ao Consello da Xunta de Galicia, por proposta da persoa titular da Consellería de Emprego e Igualdade, de 125.001 euros ata 187.515 euros.

A competencia para sancionar por infraccións en materia de prevención de riscos laborais corresponderalles:

- a) Ás persoas titulares dos departamentos territoriais da Consellería de Emprego e Igualdade, ata 40.985 euros.
- b) Á persoa titular da Dirección Xeral de Relacións Laborais, de 40.986 euros ata 123.000 euros.
- c) Á persoa titular da Consellería de Emprego e Igualdade, de 123.001 euros ata 409.900 euros.

- d) Ao Consello da Xunta de Galicia, por proposta da persoa titular da Consellería de Emprego e Igualdade, de 409.901 euros ata 819.780 euros.

A competencia para sancionar por infraccións en materia de cooperativas, de conformidade co disposto no artigo 139.5º da Lei 5/1998, do 18 de decembro, de cooperativas de Galicia, corresponde-lles:

- a) Ás persoas titulares dos departamentos territoriais da Consellería de Emprego e Igualdade ata 6.010,12 euros, cando a cooperativa figure inscrita nos correspondentes rexistros provinciais.
- b) Á persoa titular da Dirección Xeral de Relacións Laborais, ata 18.030,36 euros.
- c) Á persoa titular da Consellería de Emprego e Igualdade, ata 30.050,61 euros.

Para a determinación do órgano competente para a imposición das sancións correspondentes terase en conta, en cada caso, a contía proposta pola Inspección de Traballo e Seguridade Social a través da acta levantada para o efecto.

Nos supostos de pluralidade de infraccións correspondentes á mesma materia nun único expediente sancionador, será órgano competente para impoñer a sanción pola totalidade das devanditas infraccións o que o sexa para impoñer a de maior contía.

Na suspensión de actividades de empresas de traballo temporal será competente para resolver a persoa titular da Consellería de Emprego e Igualdade, nos supostos de reincidencia da empresa de traballo temporal na comisión de infraccións tipificadas como moi graves, no artigo 18 do texto refundido da Lei sobre infraccións e sancións na orde social, aprobado mediante o Real decreto legislativo 5/2000, do 4 de agosto, cando o expediente sancionador leve aparelada a proposta de suspensión de actividades, conforme ao previsto no artigo 41.3º da mesma norma.

O Consello da Xunta de Galicia, cando concorran circunstancias de especial gravidade nas infraccións en materia de seguridade e saúde no traballo, poderá acordar a suspensión das actividades laborais por un tempo determinado ou, no caso extremo, o peche do centro de traballo correspondente, sen prexuízo, en todo caso, do pagamento

do salario ou das indemnizacións que procedan e das medidas que se poidan arbitrar para a súa garantía, de acordo co establecido no artigo 53 da Lei 31/1995, do 8 de novembro, de prevención de riscos laborais.

As resolucións ditadas polos órganos territoriais da Consellería de Emprego e Igualdade poderán ser obxecto de recurso de alzada ante a persoa titular da Dirección Xeral de Relacións Laborais.

As resolucións ditadas pola persoa titular da Dirección Xeral de Relacións Laborais poderán ser obxecto de recurso de alzada ante a persoa titular da Consellería de Emprego e Igualdade.

4) Convenios

Convenio de colaboración entre o Ministerio de Traballo e Inmigración e a Comunidade Autónoma de Galicia, en materia de Inspección de Traballo e Seguridade Social.

Sancións e demais actuacións públicas en materia laboral

O procedemento sancionador está regulado a través do Real decreto 928/1998, do 14 de maio, polo que se aproba o regulamento xeral sobre procedementos para a imposición de sancións por infraccións da orde social recollidas, modificado polo Real Decreto 772/2011, do 3 de xuño, a súa vez, no Real decreto legislativo 5/2000, do 4 de agosto, polo que se aproba o texto refundido da Lei sobre infraccións e sancións na orde social.

Este procedemento iníciase en virtude de acta de infracción ou obstrución levantada pola Inspección de Traballo e Seguridade Social de oficio, por propia iniciativa, mediante denuncia ou a instancia de persoa interesada.

Os departamentos territoriais da Consellería de Emprego e Industria, levan a cabo a tramitación e control directo da recadación de multas impostas dentro do seu ámbito territorial. Fan un recuento das ingresadas no período voluntario e as non ingresadas no dito período remítenas á Consellería de Facenda, para o inicio da vía executiva. Tamén, mensualmente, achegan á Dirección Xeral de Relacións Laborais os datos dos expedientes iniciados e resoltos así como os resultados da recadación de multas.

Nos servizos centrais lévase a cabo a tramitación e control directo da recadación de multas impostas dentro do seu ámbito de competencia, recóllense igualmente os datos dos expedientes iniciados e resoltos en instancia pola propia Dirección Xeral de Relacións Laborais así como en vía de recurso e na vía contencioso administrativa.

Esta dirección xeral fai un seguimento mensual da situación da recadación O ámbito territorial ten como extensión a Comunidade Autónoma de Galicia, tendo o máximo nivel de desagregación nas provincias.

O ámbito poboacional comprende aos traballadores e empresas da Comunidade Autónoma de Galicia. As unidades informantes son os departamentos territoriais da Consellería de Emprego e Igualdade.

Variables de estudo

Expedientes iniciados e resoltos en primeira instancia diante dos departamentos territoriais e expedientes iniciados e resoltos nos servizos centrais, tanto en primeira instancia como en vía de recurso.

Variables de clasificación

Ámbito territorial, materia, tipo de infracción e grao de sanción, órgano competente para resolver e contía das sancións.

Os datos achegados neste capítulo reflicten os resultados do ano 2021, segundo:

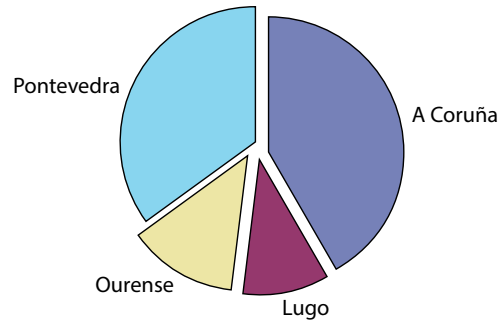
- Expedientes iniciados en primeira instancia diante dos departamentos territoriais da Consellería de Emprego e Igualdade, con indicación do número de expedientes e da contía das sancións e datos relativos ao tipo, grao e materia da sanción.
- Expedientes resoltos en primeira instancia, con independencia de quen sexa a autoridade laboral competente para resolver “departamentos territoriais, dirección xeral, conselleira ou Consello da Xunta (no sucesivo, DT/SX/C/CX)”, segundo tipo, grao, materia da sanción e contía total das multas impostas, con independencia do ano da súa iniciación.
- Expedientes iniciados nos servizos centrais, tanto en 1ª instancia como en vía de recurso e expedientes resoltos nos servizos centrais, tanto en 1ª instancia como en vía de recurso, formulados en anos anteriores, con indicación do ámbito provincial onde tivo lugar a infracción ou onde se ditou a resolución de instancia.
- Total de expedientes iniciados e resoltos nos servizos centrais, tanto en primeira instancia como en vía de recurso. Ano 2021.

No cómputo do número de expedientes, tanto dos iniciados como dos resoltos, cada expediente pode conter máis dunha infracción da mesma ou diferente materia e do mesmo ou diferente tipo e grao, e computaranse como un só expediente.

9.1 Expedientes de sancións iniciados en primeira instancia nas xefaturas territoriais da Consellería de Emprego e Igualdade, con indicación do número total de expedientes, contía das sancións, materia, tipo de infracción e grao de sanción

Provincia	N.º expedientes	Contía das sancións
A Coruña	471	1.606.697,00 €
Lugo	116	549.992,00 €
Ourense	148	358.984,00 €
Pontevedra	391	1.138.331,00 €
Totais	1.126	3.654.004,00 €

G 9.1 -Distribución provincial coa porcentaxe dos expedientes de sancións iniciados en primeira instancia nas xefaturas territoriais da Consellería de Emprego e Igualdade.



Sancións en materia de relacións laborais.

Provincia	Relacións Laborais					
	Infraccións			Grao de sanción		
	Moi grave	Grave	Leve	Máximo	Medio	Mínimo
A Coruña	10	238	7	19	63	173
Lugo	4	49	1	5	7	42
Ourense	4	109	0	5	6	102
Pontevedra	23	201	4	20	30	178
Totais	41	597	12	49	106	495

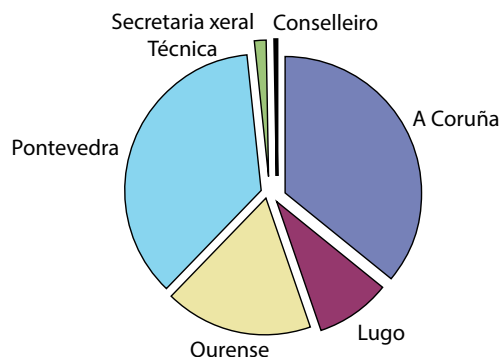
Sancións en materia de seguridade e saúde laboral.

Provincia	Seguridade e saúde laboral					
	Infraccións			Grao de sanción		
	Moi grave	Grave	Leve	Máximo	Medio	Mínimo
A Coruña	0	280	19	11	41	247
Lugo	0	89	0	4	11	74
Ourense	0	46	0	3	5	38
Pontevedra	0	199	9	2	21	185
Totais	0	614	28	20	78	544

9.2 Expedientes resoltos en primeira instancia, segundo o órgano competente e o seu ámbito territorial, con indicación do número total de expedientes, contía das sancións, materia, tipo de infracción e grao de sanción.

Competencia	N.º de expts.	Contía das sancións
A Coruña	451	1.279.775,40 €
Lugo	109	332.070,40 €
Ourense	218	231.480,00 €
Pontevedra	452	834.762,60 €
Secretaría Xeral Técnica	18	499.065,00 €
Conselleira/o	1	100.000,00 €
Consello Xunta	0	- €
Totais	1.249	3.277.153,40 €

G 9.2 -Distribución dos expedientes resoltos en primeira instancia, segundo o órgano competente e o seu ámbito territorial.



En materia de relacións laborais.

Competencia	Relacións Laborais					
	Infraccións			Grao de sanción		
	Moi grave	Grave	Leve	Máximo	Medio	Mínimo
A Coruña	11	224	4	15	63	161
Lugo	7	52	1	5	8	47
Ourense	4	186	0	5	6	179
Pontevedra	22	224	3	26	29	194
Secretaría Xeral Técnica	8	0	0	2	6	0
Conselleira/o	1	0	0	0	1	0
Consello Xunta	0	0	0	0	0	0
Totais	53	686	8	53	113	581

En materia de seguridade e saúde laboral.

Competencia	Seguridade e saúde laboral					
	Infraccións			Grao de sanción		
	Moi grave	Grave	Leve	Máximo	Medio	Mínimo
A Coruña	0	275	16	10	40	241
Lugo	0	71	0	3	8	60
Ourense	0	37	0	0	3	34
Pontevedra	0	245	10	6	19	230
Secretaría Xeral Técnica	10	0	0	0	5	5
Conselleira/o	0	0	0	0	0	0
Consello Xunta	0	0	0	0	0	0
Totais	10	628	26	19	75	570

9.3 Expedientes iniciados e resoltos nos servizos centrais, tanto en primeira instancia como en vía de recurso, correspondentes aos formulados nos anos anteriores, con indicación do ámbito provincial onde tivo lugar a infracción ou onde se ditou resolución de instancia, procedemento e materia.

RASX Recurso de alzada secretaria xeral
 ISX 1.ª instancia secretaria xeral
 RAC Recurso alzada conselleiro
 IC 1.ª instancia conselleiro
 Rep. Recurso de reposición
 Rev. Recurso de revisión

Expedientes iniciados nos servizos centrais da Consellería de Emprego e Igualdade.

N.º expts.	PROVINCIA				PROCEDEMENTO					MATERIA	
	A Coruña	Lugo	Ourense	Pontevedra	RA DX	I DX	RAC	IC	CX	Relacións Laborais	Seguridade e saúde laboral
175	80	26	8	61	167	8	1	0	0	80	96

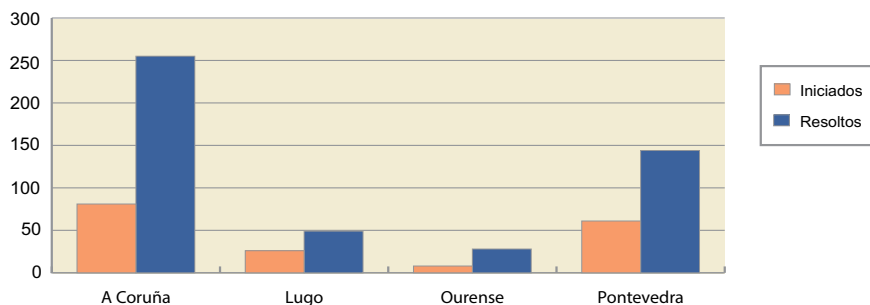
Expedientes resoltos nos servizos centrais da Consellería de Emprego e Igualdade, tanto en 1ª instancia como en vía de recurso.

N.º expts.	PROVINCIA				PROCEDEMENTO					MATERIA	
	A Coruña	Lugo	Ourense	Pontevedra	RA DX	I DX	RAC	IC	CX	Relacións Laborais	Seguridade e saúde laboral
476	255	49	28	144	457	18	1	0	0	205	271

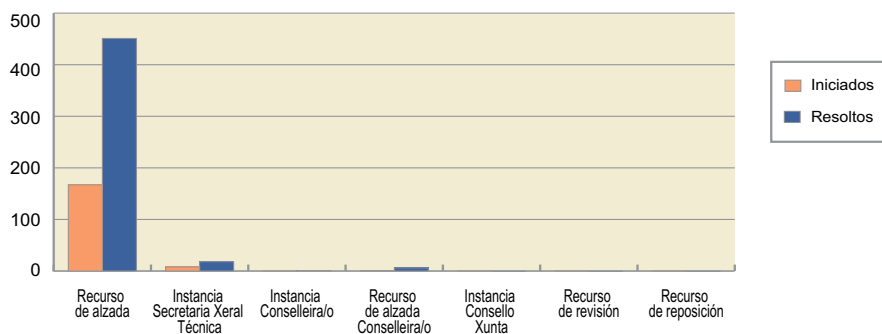
9.4 Total de expedientes iniciados e resolto nos servizos centrais, tanto en primeira instancia como en vía de recurso, correspondentes aos formulados nos anos anteriores, con indicación do ámbito provincial onde tivo lugar a infracción ou onde se ditou a resolución de instancia do procedemento.

Provincia	Iniciados	Resolto
A Coruña	81	255
Lugo	26	49
Ourense	8	28
Pontevedra	61	144
Totais	176	476

G 9.4 -Total de expedientes iniciados e resolto nos servizos centrais, tanto en primeira instancia como en vía de recurso, correspondentes aos formulados nos anos anteriores, con indicación do ámbito provincial onde tivo lugar a infracción ou onde se ditou a resolución de instancia do procedemento.



Procedemento	Iniciados	Resolto
Recurso de alzada	167	451
Instancia Secretaría Xeral Técnica	8	18
Instancia conselleira/o	0	1
Recurso de alzada conselleira/o	1	6
Instancia Consello Xunta	0	0
Recurso de revisión	0	0
Recurso de reposición	0	0
Totais	176	476





XUNTA
DE GALICIA



Xacobeo 21-22