

## PLAN DE EMERXENCIA EXTERIOR A GRELA BENS

### Identificación e enderezo do establecemento

CLH-EXOLUM, S.A.

Polígono Industrial A Grela-Bens - Avenida de Fisterra, s/n

15008 A Coruña (A Coruña)



As instalacións de CLH-EXOLUM, S.A., situadas no polígono industrial A Grela-Bens, no concello da Coruña (A Coruña), están afectadas polas disposicións do Real decreto 840/2015, do 21 de setembro, polo que se aproban medidas de control dos riscos inherentes aos accidentes graves en que interveñan substancias perigosas. A empresa facilitou á Dirección Xeral de Emerxencias e Interior a notificación recollida no artigo 7 co contido establecido no punto 1 do devandito artigo, así como o informe de seguridade indicado no artigo 10, punto 1, do R.D. 840/2015.

### Actividade do establecemento

Almacenamento e distribución de hidrocarburos.

### SUBSTANCIAS SUSCEPTIBLES DE XERAR ACCIDENTES GRAVES

Nome	Frases H	Pictogramas
<b>Gasolina</b>	<p><b>H224</b> - Líquido e vapores extremadamente inflamables.</p> <p><b>H304</b> - Pode ser mortal en caso de inxestión e penetración nas vías respiratorias.</p> <p><b>H315</b> - Provoca irritacións na pel.</p> <p><b>H336</b> - Pode provocar somnolencia ou vertixe.</p> <p><b>H340</b> - Pode provocar defectos xenéticos.</p> <p><b>H350</b> - Pode provocar cancro.</p> <p><b>H361</b> - Sospéitase que prexudica a fertilidade ou dana o feto.</p> <p><b>H411</b> - Tóxico para os organismos acuáticos, con efectos nocivos duradeiros.</p>	
<b>Gasóleo</b>	<p><b>H226</b> - Líquidos e vapores inflamables.</p> <p><b>H304</b> - Pode ser mortal en caso de inxestión e penetración nas vías respiratorias.</p> <p><b>H315</b> - Provoca irritación cutánea.</p> <p><b>H332</b> - Nocivo en caso de inhalación.</p> <p><b>H351</b> - Sospéitase que provoca cancro.</p> <p><b>H373</b> - Pode provocar danos nos órganos tras exposicións prolongadas ou repetidas.</p> <p><b>H411</b> - Tóxico para os organismos acuáticos, con efectos nocivos duradeiros.</p>	

Nome	Frases H	Pictogramas
<b>Queroseno</b>	<p><b>H226</b> - Líquidos e vapores inflamables.</p> <p><b>H304</b> - Pode ser mortal en caso de inxestión e penetración nas vías respiratorias.</p> <p><b>H315</b> - Provoca irritación cutánea.</p> <p><b>H336</b> - Pode provocar somnolencia ou vertixe.</p> <p><b>H411</b> - Tóxico para os organismos acuáticos, con efectos nocivos duradeiros.</p>	
<b>Bioetanol</b>	<p><b>H225</b> - Líquido e vapores moi inflamables</p> <p><b>H319</b> - Provoca irritación ocular grave</p>	

### Posibles accidentes graves e os seus efectos

Nas instalacións que a empresa CLH-EXOLUM ten no concello da Coruña están presentes substancias inflamables e tóxicas para os organismos acuáticos. Unha vez estudadas as análises dos riscos realizadas para as instalacións e os resultados dos cálculos para a definición das zonas de planificación, conclúese que os únicos accidentes que poden xerar efectos no exterior da instalación son aqueles en que están implicadas as substancias indicadas.

Nos posibles escenarios accidentais considerados, o caso máis desfavorable que pode xerar efectos no exterior do establecemento correspóndese cun incendio de charco orixinado pola rotura dun tanque e baleirado de gasolina no interior do cubeto.

Enténdese por caso máis desfavorable aquel en que as medidas de protección e prevención do establecemento non responden.

### Actuación do establecemento en caso de accidentes graves

O industrial está obrigado a tomar as medidas axeitadas na instalación, incluído o contacto cos servizos de emerxencia, a fin de actuar en caso de accidente grave e reducir ao mínimo os seus riscos.

As actuacións de intervención no establecemento e a comunicación ás autoridades competentes están reflectidas no Plan de autoprotección das instalacións.

### Plan de emerxencia exterior

A Dirección de Emerxencias e Interior da Xunta de Galicia elaborou o Plan de emerxencia exterior A Grela-Bens, co obxecto de prever e, de ser o caso, mitigar as consecuencias de posibles accidentes graves previamente analizados, clasificados e avaliados, e establecer as medidas de protección máis axeitadas, os recursos humanos e materiais necesarios e o esquema de coordinación das autoridades, órganos e servizos chamados a intervir.

Este plan de emerxencia exterior foi elaborado seguindo o indicado no artigo 13 do Real decreto 840/2015, do 21 de setembro, polo que se aproban medidas de control dos riscos inherentes aos accidentes graves en que interveñan substancias perigosas.


Co obxecto de planificar unha posible emerxencia defínense dúas zonas de actuación: unha zona de intervención, definida como aquela en que as consecuencias dun posible accidente producen un nivel de danos que xustifica a aplicación inmediata de medidas de protección, e unha zona de alerta, definida como aquela en que as consecuencias dun posible accidente provocan efectos que, aínda que perceptibles pola poboación, non xustifican a intervención, agás para os grupos críticos da poboación.

De acordo coa avaliación dos riscos e para a hipótese e o escenario máis desfavorables, defínense unha zona de intervención de 62 m de raio e unha zona de alerta de 76 m de raio.

### **Alerta e información á poboación**

Ante unha situación no establecemento que poida dar lugar a accidentes graves, alertarase e informarase a poboación afectada.

Os medios previstos son:

- O sistema primario de avisos á poboación consistirá en sirenas electrónicas, controladas tanto en local como a través dun sistema remoto instalado no CIAE112- GALICIA.
- Como sistema secundario utilizarase a megafonía da Garda Civil, da Policía Local da Coruña e Arteixo e das agrupacións de voluntarios de Protección Civil, cando a situación o aconselle.
- Avisos a través dos medios de comunicación social: Radio Galega: 104.8 FM, Radio Nacional: 100.4 FM, @112Galicia , e calquera outro que se considere necesario.

## **MEDIDAS QUE DEBERÁ ADOPTAR A POBOACIÓN EN CASO DE EMERXENCIA**

### **Instrucións de confinamento e autoprotección**

- Se estás na rúa, para maior precaución, e se tes molestias, podes respirar a través de panos mollados e procura un lugar pechado para protexerte (local, edificio...).
- Pecha portas e ventás e, se é posible, baixa as persianas e afástate delas.
- Evita fumar, non acendas lume, candeas nin luces de gas.
- Non utilices o teléfono, salvo que sexa estritamente necesario.
- En caso de necesidade, coloca trapos húmidos nas fendas.
- Non utilices aparellos de ventilación.
- Non baixes aos sotos.
- Sigue con atención as instrucións das autoridades.

### **Instrucións de afastamento e refuxio**

No caso de que sexa necesario o afastamento e refuxio, informarase a poboación e os establecementos veciños, mediante avisos directos a través dos medios de comunicación, do destino e traxecto que se deberá seguir de acordo coas seguintes instrucións:

- Durante o traxecto, protexe as vías respiratorias con panos ou trapos e busca refuxio.

- Unha vez no destino, refúxiate no interior dun local ou edificio e fecha as ventás e as portas.
- Non vaias buscar os nenos ao colexio; os seus mestres coidarán deles segundo un plan preestablecido.
- Non utilices o teléfono, salvo que sexa estritamente necesario.
- Escoita as emisoras de radio locais e sigue as recomendacións e instrucións que irán difundindo as autoridades.

#### DURANTE A EMERXENCIA



##### **NON VAIAS BUSCAR OS NENOS AO COLEXIO**

Os seus mestres coidarán deles segundo un plan preestablecido. Os centros de ensino son lugares de atención prioritaria e terán a axuda precisa en función do desenvolvemento da emerxencia.



##### **NON UTILICES O TELÉFONO**

Hai que deixar as liñas libres para os equipos de intervención.



##### **PARA MAIOR PRECAUCIÓN, E SE TES MOLESTIAS, PODES RESPIRAR A TRAVÉS DE PANOS MOLLADOS**

O aire pode estar contaminado.



##### **EVITA FUMAR, NON ACENDAS LUME, CANDEAS NIN LUCES DE GAS**

Por unha eventual presenza de produtos inflamables no aire.



##### **AFÁSTATE DAS VENTÁS E CRISTALEIRAS**

Ainda que sempre será de baixa intensidade, se hai perigo de estoupido péchate na parte oposta do lugar onde se espera o estoupido.



##### **SIGUE CON ATENCIÓN AS INSTRUCIÓN DAS AUTORIDADES**

Manteránte informado de todas as medidas adicionais que se deberán adoptar.

**NON SAIAS AO EXTERIOR ATÁ QUE CHO COMUNIQUEN AS AUTORIDADES**

## Última inspección

Segundo plan anual de inspección.

Pódense obter, logo de solicitude, os datos acerca da última visita *in situ* e do plan de inspección en:

Vicepresidencia Segunda e Consellería de Economía, Empresa e Innovación  
Xefatura Territorial da Coruña  
Rúa Vicente Ferrer, 2  
15008 A Coruña

## Información adicional

Se desexa consultar máis información, pode dirixirse a:

Dirección Xeral de Emerxencias e Interior  
Xefatura Territorial da Coruña  
Rúa Vicente Ferrer, 2



XUNTA DE GALICIA  
VICEPRESIDENCIA PRIMEIRA E  
CONSELLERÍA DE PRESIDENCIA,  
XUSTIZA E TURISMO

galicia

15008 A Coruña