

## Diexpor, S.A.

### Identificación e enderezo do establecemento

Diexpor, S.A.

A Louxeira (Éntoma)



32314 – O Barco de Valdeorras (Ourense)







As instalacións de Diexpor, S.A., situadas no concello do Barco de Valdeorras (Ourense), están afectadas polas disposicións do Real decreto 840/2015, do 21 de setembro, polo que se aproban medidas de control dos riscos inherentes aos accidentes graves en que interveñan substancias perigosas. A empresa facilitou á Dirección Xeral de Emerxencias e Interior a notificación recollida no artigo 7 co contido establecido no número 1 do dito artigo, así como a política de prevención de accidentes graves indicada no artigo 8, número 1, e o Plan de emerxencia interior, segundo o reflectido no artigo 12, número 1, do Real decreto 840/2015.




### Actividade do establecemento

Almacenamento e comercialización de materias e obxectos explosivos.

### SUBSTANCIAS SUSCEPTIBLES DE XERAR ACCIDENTES GRAVES

Nome	Categoría de perigo	Frases H	Pictogramas
Nagolita	GH601	Sen datos.	
Riodet	GH601	<p><b>EUH001.</b>- Explosivo en estado seco.</p> <p><b>H270.</b>- Pode provocar ou agravar un incendio; comburente.</p> <p><b>H301.</b>- Tóxico en caso de ingestión.</p> <p><b>H302.</b>- Nocivo en caso de ingestión.</p> <p><b>H311.</b>- Tóxico en contacto coa pel.</p> <p><b>H331.</b>- Tóxico en caso de inhalación.</p> <p><b>H332.</b>- Nocivo en caso de inhalación.</p> <p><b>H373.</b>- Pode provocar danos nos órganos tras exposicións prolongadas ou repetidas.</p> <p><b>H319.</b>- Provoca irritación ocular grave.</p> <p><b>H335.</b>- Pode irritar as vías respiratorias.</p> <p><b>H315.</b>- Provoca irritación cutánea.</p> <p><b>H360D.</b>- Pode danar o feto.</p> <p><b>H360Df.</b> - Pode danar o feto. Sospéitase que prexudica a fertilidade.</p>	


Nome	Categoría de perigo	Frases H	Pictogramas
Rioxel	GH601	Sen datos.	
Riodín	GH601	Sen datos.	
WR Alnafo	GH601	Sen datos.	
Amonita	GH601	Sen datos.	
Cordón detonante	GH601	<b>EUH001.</b> - Explosivo en estado seco. <b>EUH044.</b> - Risco de explosión ao quentalo en ambiente confinado.	
Primadet	GH601	<b>EUH001.</b> - Explosivo en estado seco. <b>H270.</b> - Pode provocar ou agravar un incendio; comburente. <b>H302.</b> - Nocivo en caso de inxestión. <b>H331.</b> - Tóxico en caso de inhalación. <b>H332.</b> - Nocivo en caso de inhalación. <b>H311.</b> - Tóxico en contacto coa pel. <b>H301.</b> - Tóxico en caso de inxestión. <b>H373.</b> - Pode provocar danos nos órganos tras exposicións prolongadas ou repetidas. <b>H319.</b> - Provoca irritación ocular grave. <b>H335.</b> - Pode irritar as vías respiratorias. <b>H315.</b> - Provoca irritación cutánea. <b>H360Df.</b> - Pode danar o feto. Sospéitase que prexudica a fertilidade.	

Nome	Categoría de perigo	Frases H	Pictogramas
<b>Detonador de mecha</b>	<b>GH601</b>	<b>EUH001.</b> - Explosivo en estado seco. <b>H302.</b> - Nocivo en caso de ingestión. <b>H332.</b> - Nocivo en caso de inhalación. <b>H373.</b> - Pode provocar danos nos órganos tras exposicións prolongadas ou repetidas. <b>H319.</b> - Provoca irritación ocular grave. <b>H335.</b> - Pode irritar as vías respiratorias. <b>H315.</b> - Provoca irritación cutánea. <b>H360Df.</b> - Pode danar o feto. Sospéitase que prexudica a fertilidade.	
<b>Pólvora negra</b>	<b>GH601</b>	Sen datos.	
<b>Mecha lenta</b>	<b>GH601</b>	<b>EUH001.</b> - Explosivo en estado seco. <b>EUH044.</b> - Risco de explosión ao quentalo en ambiente confinado.	

### Alerta e información á poboación

Ante unha situación no establecemento que poida dar lugar a accidentes graves, alertarase e informarase a poboación afectada.

Os medios previstos son:

- Mediante megafonía con vehículos das Forzas e Corpos de Seguridade do Estado e persoal de Protección Civil.
- Avisos a través dos medios de comunicación social: radio e televisión autonómicas, locais, @112Galicia  , e calquera outro que se considere necesario.

### MEDIDAS QUE DEBERÁ ADOPTAR A POBOACIÓN EN CASO DE EMERXENCIA

#### Instrucións de confinamento e autoprotección

- Se estás na rúa, para maior precaución, e se tes molestias, podes respirar a través de panos mollados e procura un lugar pechado para protexerte (local, edificio...).
- Pecha as portas e as ventás e, se é posible, baixa as persianas e afástate delas.
- Evita fumar, non acendas lume, candeas nin luces de gas.
- Non utilices o teléfono, salvo que sexa estritamente necesario.
- En caso de necesidade, coloca trapos húmidos nas fendas.
- Non utilices aparellos de ventilación.
- Non baixes aos sotos.

- Sigue con atención as instrucións das autoridades.

### Instrucións de afastamento e refuxio

No caso de que sexa necesario o afastamento e refuxio, informaranse a poboación e os establecementos veciños, mediante avisos directos a través dos medios de comunicación, do destino e traxecto que deberán seguir de acordo coas seguintes instrucións:

- Durante o traxecto, protexe as vías respiratorias con panos ou trapos e busca refuxio.
- Unha vez no destino, refúxiate no interior dun local ou edificio e pecha as ventás e as portas.
- Non vayas buscar os nenos ao colexio; os seus mestres coidarán deles segundo un plan preestablecido.
- Non utilices o teléfono, salvo que sexa estritamente necesario.
- Escoita as emisoras de radio locais e sigue as recomendacións e instrucións que irán difundindo as autoridades.

#### DURANTE A EMERXENCIA



##### **NON VAIAS BUSCAR OS NENOS AO COLEXIO**

Os seus mestres coidarán deles segundo un plan preestablecido. Os centros de ensino son lugares de atención prioritaria e terán a axuda precisa en función do desenvolvemento da emerxencia.



##### **NON UTILICES O TELÉFONO**

Hai que deixar as liñas libres para os equipos de intervención.



##### **PARA MAIOR PRECAUCIÓN, E SE TES MOLESTIAS, PODES RESPIRAR A TRAVÉS DE PANOS MOLLADOS**

O aire pode estar contaminado.



##### **EVITA FUMAR, NON ACENDAS LUME, CANDEAS NIN LUCES DE GAS**

Por unha eventual presenza de produtos inflamables no aire.



##### **AFÁSTATE DAS VENTÁS E CRISTALEIRAS**

Aínda que sempre será de baixa intensidade, se hai perigo de estoupido péchate na parte oposta do lugar onde se espera o estoupido.



##### **SIGUE CON ATENCIÓN AS INSTRUCIÓN DAS AUTORIDADES**

Manterante informado de todas as medidas adicionais que se deberán adoptar.

**NON SAIAS AO EXTERIOR ATA QUE CHO COMUNIQUEN AS AUTORIDADES**

## Última inspección

Segundo o plan de inspección.

Pódense obter, logo de solicitude, os datos acerca da última visita *in situ* e do plan de inspección en:

Vicepresidencia Segunda e Consellería de Economía, Empresa e Innovación  
Xefatura Territorial de Ourense  
Rúa Curros Enríquez, 1  
32003 Ourense

## Información adicional

Se desexa consultar máis información, pódese dirixir a:

Dirección Xeral de Emerxencias e Interior  
Xefatura Territorial de Ourense  
Avenida de La Habana, 79  
32004 Ourense