

Carburos Metálicos, S.A.

Identificación e enderezo do establecemento




Carburos Metálicos, S.A.
 O Ameneiral, 60 (Perlío)
 15500 - Fene (A Coruña)







As instalacións de Carburos Metálicos, S.A., situadas no concello de Fene (A Coruña), están afectadas polas disposicións do Real decreto 840/2015, do 21 de setembro, polo que se aproban medidas de control dos riscos inherentes aos accidentes graves en que interveñan substancias perigosas. A empresa facilitou á Dirección Xeral de Emerxencias e Interior a notificación recollida no artigo 7 co contido establecido no número 1 do dito artigo, así como a política de prevención de accidentes graves indicada no artigo 8, número 1, e o Plan de emerxencia interior, segundo o reflectido no artigo 12, número 1, do Real decreto 840/2015.


Actividade do establecemento

Invasado de gases comprimidos e licuados, xa sexan industriais ou alimentarios.

SUBSTANCIAS SUSCEPTIBLES DE XERAR ACCIDENTES GRAVES

Nome	Frases H	Pictogramas
Acetileno	H220 - Gas extremadamente inflamable. H280 - Contén gas a presión; perigo de explosión en caso de quecemento. EUH006 - Explosivo en contacto ou sen contacto co aire.	
Amoníaco	H290 - Pode ser corrosivo para os metais. H314 - Provoca queimaduras graves na pel e lesións oculares graves. H335 - Pode irritar as vías respiratorias. H400 - Moi tóxico para os organismos acuáticos.	
Argon	H280 - Contén gas a presión; perigo de explosión en caso de quecemento.	


Nome	Frases H	Pictogramas
Cloro	<p>H270 - Pode provocar ou agravar un incendio; comburente.</p> <p>H280 - Contén gas a presión; perigo de explosión en caso de quecemento.</p> <p>H315 - Provoca irritación cutánea.</p> <p>H319 - Provoca irritación ocular grave.</p> <p>H330 - Mortal en caso de inhalación.</p> <p>H410 - Moi tóxico para os organismos acuáticos, con efectos nocivos duradeiros.</p> <p>EUH071 - Corrosivo para as vías respiratorias.</p>	
Dióxido de xofre	<p>H280 - Contén gas a presión; perigo de explosión en caso de quecemento.</p> <p>H314 - Provoca queimaduras graves na pel e lesións oculares graves.</p> <p>H331 - Tóxico en caso de inhalación.</p>	
Mestura flúor nítróxeno	<p>H270 - Pode provocar ou agravar un incendio; comburente.</p> <p>H314 - Provoca queimaduras graves na pel e lesións oculares graves.</p> <p>H330 - Mortal en caso de inhalación.</p>	
Hidróxeno	<p>H220 - Gas extremadamente inflamable.</p> <p>H280 - Contén gas a presión; perigo de explosión en caso de quecemento.</p>	
Carbotil-10	<p>H315 - Provoca irritación cutánea.</p> <p>H319 - Provoca irritación ocular grave.</p> <p>H331 - Tóxico en caso de inhalación.</p> <p>H335 - Pode irritar as vías respiratorias.</p> <p>H340 - Pode provocar defectos xenéticos.</p> <p>H350 - Pode provocar cancro.</p>	
Oxíxeno líquido	<p>H270 - Pode provocar ou agravar un incendio; comburente.</p> <p>H281 - Contén un gas refrixerado; pode provocar queimaduras ou lesións crioxénicas.</p>	

Nome	Frases H	Pictogramas
Oxígeno gas comprimido	<p>H270 - Pode provocar ou agravar un incendio; comburente.</p> <p>H281 - Contén un gas refrixerado; pode provocar queimaduras ou lesións crioxénicas.</p> <p>H361 - Susceptible de prexudicar a fertilidade ou danar o feto.</p> <p>H335 - Pode irritar as vías respiratorias.</p>	

Alerta e información á poboación

Ante unha situación no establecemento que poida dar lugar a accidentes graves, alertarase e informarase a poboación afectada.

Os medios previstos son:

- Mediante megafonía con vehículos das Forzas e Corpos de Seguridade do Estado e persoal de Protección Civil.
- Avisos a través dos medios de comunicación social: radio e televisión autonómicas, locais, @112Galicia  , e calquera outro que se considere necesario.

MEDIDAS QUE DEBERÁ ADOPTAR A POBOACIÓN EN CASO DE EMERXENCIA

Instrucións de confinamento e autoprotección

- Se estás na rúa, para maior precaución, e se tes molestias, podes respirar a través de panos mollados e procura un lugar pechado para protexerte (local, edificio...).
- Pecha as portas e as ventás e, se é posible, baixa as persianas e afástate delas.
- Evita fumar, non acendas lume, candeas nin luces de gas.
- Non utilices o teléfono, salvo que sexa estritamente necesario.
- En caso de necesidade, coloca trapos húmidos nas fendas.
- Non utilices aparellos de ventilación.
- Non baixes aos sotos.
- Sigue con atención as instrucións das autoridades.

Instrucións de afastamento e refuxio

No caso de que sexa necesario o afastamento e refuxio, informarase a poboación e os establecementos veciños, mediante avisos directos a través dos medios de comunicación, do destino e traxecto que deberán seguir de acordo coas seguintes instrucións:

- Durante o traxecto, protexe as vías respiratorias con panos ou trapos e busca refuxio.
- Unha vez no destino, refúxiate no interior dun local ou edificio e pecha as ventás e as portas.
- Non vaías buscar os nenos ao colexio; os seus mestres coidarán deles segundo un plan preestablecido.
- Non utilices o teléfono, salvo que sexa estritamente necesario.

- Escoita as emisoras de radio locais e sigue as recomendacións e instrucións que irán difundindo as autoridades.

DURANTE A EMERXENCIA



NON VAIAS BUSCAR OS NENOS AO COLEXIO

Os seus mestres coidarán deles segundo un plan preestablecido. Os centros de ensino son lugares de atención prioritaria e terán a axuda precisa en función do desenvolvemento da emerxencia.



NON UTILICES O TELÉFONO

Hai que deixar as liñas libres para os equipos de intervención.



PARA MAIOR PRECAUCIÓN, E SE TES MOLESTIAS, PODES RESPIRAR A TRAVÉS DE PANOS MOLLADOS

O aire pode estar contaminado.



EVITA FUMAR, NON ACENDAS LUME, CANDEAS NIN LUCES DE GAS

Por unha eventual presenza de produtos inflamables no aire.



AFÁSTATE DAS VENTÁS E CRISTALEIRAS

Aínda que sempre será de baixa intensidade, se hai perigo de estoupido péchate na parte oposta do lugar onde se espera o estoupido.



SIGUE CON ATENCIÓN AS INSTRUCIÓN DAS AUTORIDADES

Manterante informado de todas as medidas adicionais que se deberán adoptar.

NON SAIAS AO EXTERIOR ATA QUE CHO COMUNIQUEN AS AUTORIDADES

Última inspección

Segundo o plan de inspección.

Pódense obter, logo de solicitude, os datos acerca da última visita *in situ* e do plan de inspección en:

Vicepresidencia Segunda e Consellería de Economía, Empresa e Innovación
Xefatura Territorial da Coruña
Rúa Vicente Ferrer, 2
15008 A Coruña

Información adicional

Se desexa consultar máis información, pódese dirixir a:

Dirección Xeral de Emerxencias e Interior
Xefatura Territorial da Coruña
Rúa Vicente Ferrer, 2
15008 A Coruña