

## Bioetanol Galicia, S.A.

### Identificación e enderezo do establecemento

Bioetanol Galicia, S.A.

Estrada nacional N-634, km 664,3 (polígono industrial de Teixeira)








15310 - Curtis (A Coruña)

As instalacións de Bioetanol Galicia, S.A., situadas no concello de Curtis (A Coruña), están afectadas polas disposicións do Real decreto 840/2015, do 21 de setembro, polo que se aproban medidas de control dos riscos inherentes aos accidentes graves en que interveñan substancias perigosas. A empresa facilitou á Dirección Xeral de Emerxencias e Interior a notificación recollida no artigo 7 co contido establecido no número 1 do dito artigo, así como a política de prevención de accidentes graves indicada no artigo 8, número 1, e o Plan de emerxencia interior, segundo o reflectido no artigo 12, número 1, do Real decreto 840/2015.

### Actividade do establecemento

Fabricación de alcohol deshidratado para uso industrial.

### SUBSTANCIAS SUSCEPTIBLES DE XERAR ACCIDENTES GRAVES


Nome	Frases H	Pictogramas
<b>Etanol</b>	<b>H225</b> - Líquido e vapores moi inflamables. <b>H319</b> - Provoca irritación ocular grave.	 
<b>ETBE</b>	<b>H225</b> - Líquido e vapores moi inflamables. <b>H336</b> - Pode provocar somnolencia ou vertixe.	 
<b>Amoníaco 25%</b>	<b>H314</b> .- Provoca queimaduras graves na pel e lesións oculares graves. <b>H335</b> - Pode irritar as vías respiratorias. <b>H400</b> - Moi tóxico para os organismos acuáticos.	  

### Alerta e información á poboación

Ante unha situación no establecemento que poida dar lugar a accidentes graves, alertarase e informarase a poboación afectada.

Os medios previstos son:

- Mediante megafonía con vehículos das Forzas e Corpos de Seguridade e persoal de Protección Civil.

- Avisos a través dos medios de comunicación social: radio e televisión autonómicas, locais, @112Galicia , e calquera outro que se considere necesario.

## **MEDIDAS QUE DEBERÁ ADOPTAR A POBOACIÓN EN CASO DE EMERXENCIA**

### **Instrucións de confinamento e autoprotección**

- Se estás na rúa, para maior precaución, e se tes molestias, podes respirar a través de panos mollados e procura un lugar pechado para protexerte (local, edificio...).
- Pecha as portas e as ventás e, se é posible, baixa as persianas e afástate delas.
- Evita fumar, non acendas lume, candeas nin luces de gas.
- Non utilices o teléfono, salvo que sexa estritamente necesario.
- En caso de necesidade, coloca trapos húmidos nas fendas.
- Non utilices aparellos de ventilación.
- Non baixes aos sotos.
- Sigue con atención as instrucións das autoridades.

### **Instrucións de afastamento e refuxio**

No caso de que sexa necesario o afastamento e refuxio, informaranse a poboación e os establecementos veciños, mediante avisos directos a través dos medios de comunicación, do destino e traxecto que deberán seguir de acordo coas seguintes instrucións:

- Durante o traxecto, protexe as vías respiratorias con panos ou trapos e busca refuxio.
- Unha vez no destino, refúxiate no interior dun local ou edificio e pecha as ventás e as portas.
- Non vaias buscar os nenos ao colexio; os seus mestres coidarán deles segundo un plan preestablecido.
- Non utilices o teléfono, salvo que sexa estritamente necesario.
- escoita as emisoras de radio locais e sigue as recomendacións e instrucións que irán difundindo as autoridades.

#### DURANTE A EMERXENCIA



##### **NON VAIAS BUSCAR OS NENOS AO COLEXIO**

Os seus mestres coidarán deles segundo un plan preestablecido. Os centros de ensino son lugares de atención prioritaria e terán a axuda precisa en función do desenvolvemento da emerxencia.



##### **NON UTILICES O TELÉFONO**

Hai que deixar as liñas libres para os equipos de intervención.



##### **PARA MAIOR PRECAUCIÓN, E SE TES MOLESTIAS, PODES RESPIRAR A TRAVÉS DE PANOS MOLLADOS**

O aire pode estar contaminado.



##### **EVITA FUMAR, NON ACENDAS LUME, CANDEAS NIN LUCES DE GAS**

Por unha eventual presenza de produtos inflamables no aire.



##### **AFÁSTATE DAS VENTÁS E CRISTALEIRAS**

Aínda que sempre será de baixa intensidade, se hai perigo de estoupido péchate na parte oposta do lugar onde se espera o estoupido.



##### **SIGUE CON ATENCIÓN AS INSTRUCCIÓNS DAS AUTORIDADES**

Manterante informado de todas as medidas adicionais que se deberán adoptar.

##### **NON SAIAS AO EXTERIOR ATA QUE CHO COMUNIQUEN AS AUTORIDADES**

## Última inspección

Segundo o plan de inspección.

Pódense obter, logo de solicitude, os datos acerca da última visita *in situ* e do plan de inspección en:

Vicepresidencia Segunda e Consellería de Economía, Empresa e Innovación  
Xefatura Territorial da Coruña  
Rúa Vicente Ferrer, 2  
15008 A Coruña

## Información adicional

Se desexa consultar máis información, pódese dirixir a:

Dirección Xeral de Emerxencias e Interior  
Xefatura Territorial da Coruña  
Rúa Vicente Ferrer, 2  
15008 A Coruña