

## PEREZ TORRES HANDLING, S.A.

### Identificación e dirección do establecemento

PEREZ TORRES HANDLING, S.A.

Peirao San Diego, s/n



15006 – A Coruña (A Coruña)

As instalacións de PEREZ TORRES HANDLING, S.A., situadas no concello de A Coruña (A Coruña), están afectadas polas disposicións do Real Decreto 840/2015, de 21 de setembro, polo que se aproban medidas de control dos riscos inherentes aos accidentes graves nos que interveñan substancias perigosas. A empresa facilitou á Dirección Xeral de Emerxencias e Interior a notificación contemplada no artigo 7 co contido establecido no apartado 1 de devandito artigo, así como a política de prevención de accidentes graves indicada no artigo 8, apartado 1 e o plan de emerxencia interior, segundo o reflectido no artigo 12, apartado 1, do R.D. 840/2015.

### Actividade do establecemento

Fabricación de alcohol deshidratado para uso industrial.


### SUBSTANCIAS SUSCEPTIBLES DE XERAR ACCIDENTES GRAVES

Nome	Frases H	Pictogramas
Bioetanol	<b>H225</b> - Líquido e vapores moi inflamables. <b>H319</b> – Provoca irritación ocular grave.	 

### Alerta e información á poboación

Ante unha situación no establecemento que puidera dar lugar a accidentes graves, alertarase e informarase á poboación afectada.

Os medios previstos son:

- Mediante megafonía con vehículos das Forzas e Corpos de Seguridade do Estado e persoal de Protección Civil.
- Avisos a través dos medios de comunicación social: radio e televisión autonómicas, locais, @112Galicia  , e calquera outro que se considere necesario.

### MEDIDAS A ADOPTAR POLA POBOACIÓN EN CASO DE EMERXENCIA

#### Instrucións de confinamento e autoprotección

- Se estás na rúa para maior precaución, e se tes molestias, podes respirar a través de panos mollados e procura un lugar pechado para protexerte (local, edificio...).

- Pecha portas e ventás e, se é posible baixa as persianas e afástate delas.
- Evita fumar, non acendas lume, candeas nin luces de gas.
- Non utilices o teléfono, salvo que sexa estritamente necesario.
- En caso de necesidade, coloca trapos húmidos nas fendas.
- Non utilizar aparatos de ventilación.
- Non baixes aos sotos.
- Sigue con atención as instrucións das autoridades.

### Instrucións de Afastamento e Refuxio

No caso de que sexa necesario o afastamento e refuxio, informarase á poboación e establecementos veciños, mediante avisos directos a través dos medios de comunicación, do destino e traxecto a seguir de acordo con as seguintes instrucións:

- Durante o traxecto, protéxete as vías respiratorias con panos ou trapos e busca refuxio.
- Unha vez no destino, refúxiate no interior dun local ou edificio e fecha as ventás e portas.
- Non vaías buscar os nenos ao colexio, os seus mestres coidarán deles segundo un plan preestablecido.
- Non utilices o teléfono, salvo que sexa estritamente necesario.
- Escoita as emisoras de radio locais e sigue as recomendacións e instrucións que irán difundindo as autoridades.

#### DURANTE A EMERXENCIA



##### **NON VAÍAS BUSCAR OS NENOS AO COLEXIO**

Os seus mestres coidarán deles segundo un plan preestablecido. Os centros de ensino son lugares de atención prioritaria e terán a axuda precisa en función do desenvolvemento da emerxencia.



##### **NON UTILICES O TELÉFONO**

Hai que deixar as liñas libres para os equipos de intervención.



##### **PARA MAIOR PRECAUCIÓN, E SE TES MOLESTIAS, PODES RESPIRAR A TRAVÉS DE PANOS MOLLADOS**

O aire pode estar contaminado.



##### **EVITA FUMAR, NON ACENDAS LUME, CANDEAS NIN LUCES DE GAS**

Por unha eventual presenza de produtos inflamables no aire.



##### **AFÁSTATE DAS VENTÁS E CRISTALEIRAS**

Aínda que sempre será de baixa intensidade, se hai perigo de estoupido péchate na parte oposta do lugar onde se espera o estoupido.



##### **SIGUE CON ATENCIÓN AS INSTRUCIÓN DAS AUTORIDADES**

Manterante informado de todas as medidas adicionais que se deberán adoptar.

##### **NON SAIAS AO EXTERIOR ATA QUE CHO COMUNIQUEN AS AUTORIDADES**

## Última inspección

Segundo plan de inspección.

Pódese obter, previa solicitude, os datos acerca da última visita *in situ* e do plan de inspección, en:

Vicepresidencia Segunda e Consellería de Economía, Empresa e Innovación  
Xefatura Territorial de A Coruña  
Rúa Vicente Ferrer, 2  
15008 A Coruña

## Información adicional

Se desexa consultar máis información pode dirixirse a:

Dirección Xeral de Emerxencias e Interior  
Xefatura Territorial de A Coruña  
Rúa Vicente Ferrer, 2  
15008 A Coruña