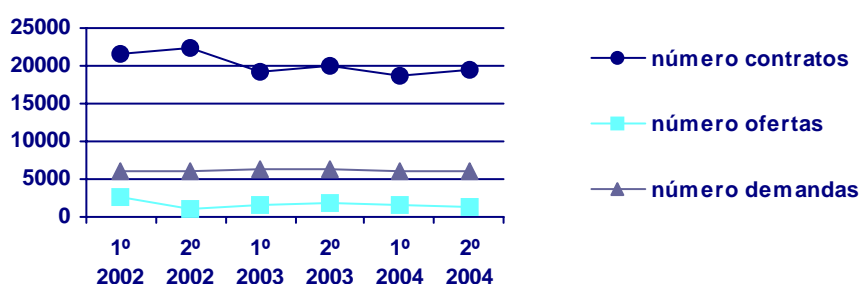


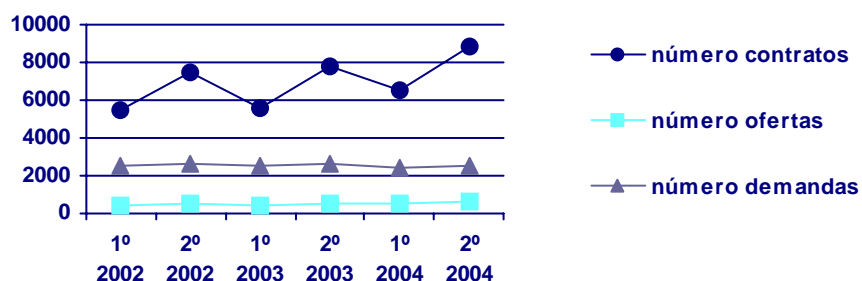
Peón da ind. manufactureira, en xeral

		1º semestre 2002	2º semestre 2002	1º semestre 2003	2º semestre 2003	1º semestre 2004	2º semestre 2004
Contratos	Nº contratos	21.626	22.428	19.247	20.110	18.585	19.433
	% sobre o total	16,35	15,65	14,29	13,65	13,49	13,19
	Var. Intersemestral	-	3,71	-14,18	4,48	-7,58	4,56
Ofertas	Nº ofertas	2.694	1.065	1.694	1.931	1.524	1.436
	% sobre o total	23,40	11,38	16,43	23,02	16,86	16,21
	Var. Intersemestral	-	-60,47	59,06	13,99	-21,08	-5,77
Demandas	Nº demandas	6.111	6.048	6.269	6.311	6.043	6.046
	% sobre o total	7,65	7,33	7,66	7,42	7,41	7,23
	Var. Intersemestral	-	-1,03	3,65	0,67	-4,25	0,05



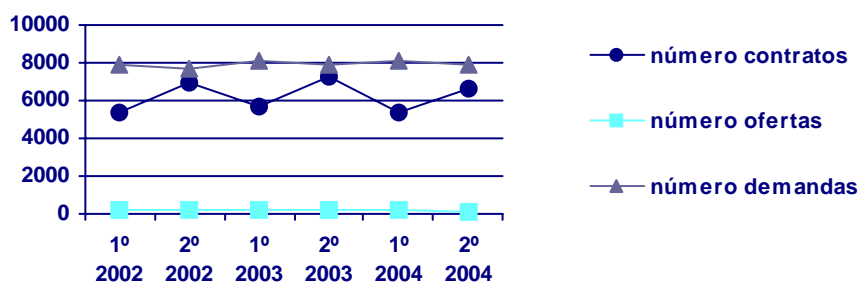
Camareiro, en xeral

		1º semestre 2002	2º semestre 2002	1º semestre 2003	2º semestre 2003	1º semestre 2004	2º semestre 2004
Contratos	Nº contratos	5.502	7.431	5.573	7.747	6.558	8.849
	% sobre o total	4,16	5,18	4,14	5,26	4,76	6,01
	Var. Intersemestral	-	35,06	-25,00	39,01	-15,35	34,93
Ofertas	Nº ofertas	443	478	426	490	547	594
	% sobre o total	3,85	5,11	4,13	5,84	6,05	6,71
	Var. Intersemestral	-	7,90	-10,88	15,02	11,63	8,59
Demandas	Nº demandas	2.558	2.630	2.555	2.657	2.402	2.562
	% sobre o total	3,20	3,19	3,12	3,12	2,95	3,06
	Var. Intersemestral	-	2,81	-2,85	3,99	-9,60	6,66



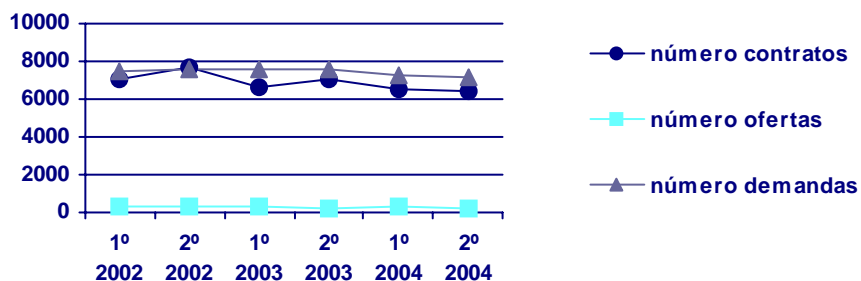
## Dependente de comercio, en xeral

		1º semestre 2002	2º semestre 2002	1º semestre 2003	2º semestre 2003	1º semestre 2004	2º semestre 2004
Contratos	Nº contratos	5.415	6.993	5.707	7.261	5.321	6.626
	% sobre o total	4,09	4,88	4,24	4,93	3,86	4,50
	Var. Intersemestral	-	29,14	-18,39	27,23	-26,72	24,53
Ofertas	Nº ofertas	207	213	219	175	209	157
	% sobre o total	1,80	2,28	2,12	2,09	2,31	1,77
	Var. Intersemestral	-	2,90	2,82	-20,09	19,43	-24,88
Demandas	Nº demandas	7.908	7.675	8.090	7.920	8.053	7.900
	% sobre o total	9,90	9,31	9,89	9,31	9,88	9,44
	Var. Intersemestral	-	-2,95	5,41	-2,10	1,68	-1,90



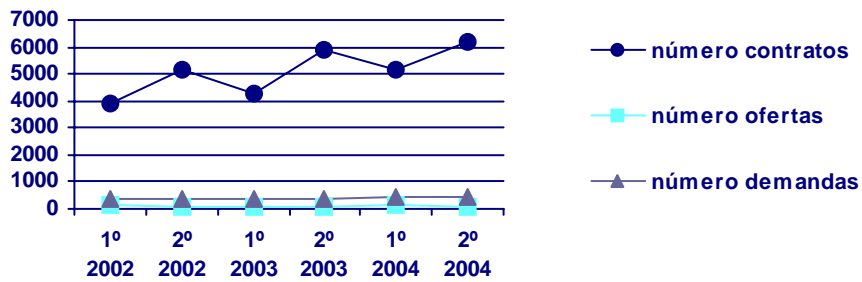
## Empregado administrativo, en xeral

		1º semestre 2002	2º semestre 2002	1º semestre 2003	2º semestre 2003	1º semestre 2004	2º semestre 2004
Contratos	Nº contratos	7.041	7.664	6.598	7.098	6.543	6.397
	% sobre o total	5,32	5,35	4,90	4,82	4,75	4,34
	Var. Intersemestral	-	8,85	-13,91	7,58	-7,82	-2,23
Ofertas	Nº ofertas	362	300	295	222	312	176
	% sobre o total	3,14	3,21	2,86	2,65	3,45	1,99
	Var. Intersemestral	-	-17,13	-1,67	-24,75	40,54	-43,59
Demandas	Nº demandas	7.496	7.590	7.566	7.623	7.290	7.206
	% sobre o total	9,39	9,20	9,25	8,96	8,94	8,61
	Var. Intersemestral	-	1,25	-0,32	0,75	-4,37	-1,15



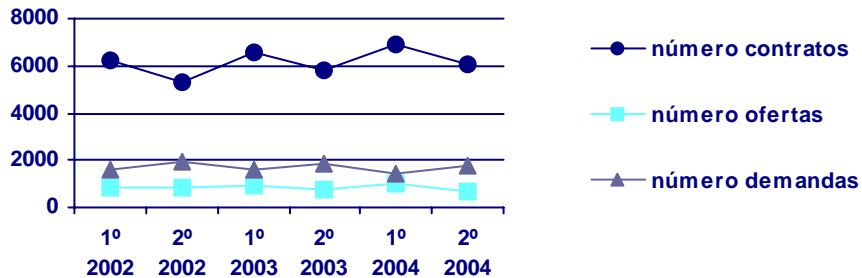
## Mozo carga/descarga, almacén

		1º semestre 2002	2º semestre 2002	1º semestre 2003	2º semestre 2003	1º semestre 2004	2º semestre 2004
<b>Contratos</b>	<b>Nº contratos</b>	<b>3.918</b>	<b>5.186</b>	<b>4.262</b>	<b>5.873</b>	<b>5.155</b>	<b>6.219</b>
	<b>% sobre o total</b>	2,96	3,62	3,17	3,99	3,74	4,22
	<b>Var. Intersemestral</b>	-	32,36	-17,82	37,80	-12,23	20,64
<b>Ofertas</b>	<b>Nº ofertas</b>	<b>135</b>	<b>88</b>	<b>91</b>	<b>47</b>	<b>151</b>	<b>82</b>
	<b>% sobre o total</b>	1,17	0,94	0,88	0,56	1,67	0,93
	<b>Var. Intersemestral</b>	-	-34,81	3,41	-48,35	221,28	-45,70
<b>Demandas</b>	<b>Nº demandas</b>	<b>362</b>	<b>377</b>	<b>387</b>	<b>384</b>	<b>436</b>	<b>445</b>
	<b>% sobre o total</b>	0,45	0,46	0,47	0,45	0,53	0,53
	<b>Var. Intersemestral</b>	-	4,14	2,65	-0,78	13,54	2,06



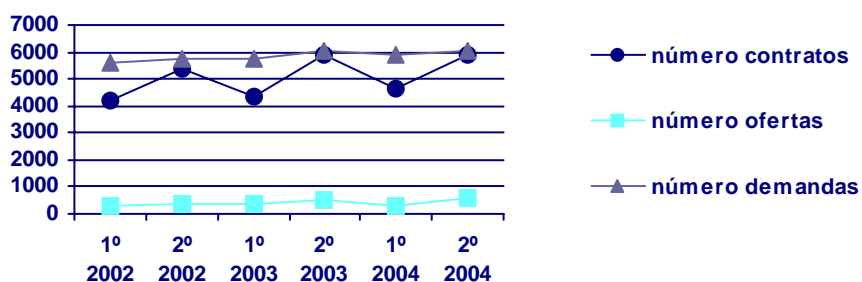
## Albanel

		1º semestre 2002	2º semestre 2002	1º semestre 2003	2º semestre 2003	1º semestre 2004	2º semestre 2004
<b>Contratos</b>	<b>Nº contratos</b>	<b>6.251</b>	<b>5.315</b>	<b>6.583</b>	<b>5.794</b>	<b>6.909</b>	<b>6.028</b>
	<b>% sobre o total</b>	4,72	3,71	4,89	3,93	5,02	4,09
	<b>Var. Intersemestral</b>	-	-14,97	23,86	-11,99	19,24	-12,75
<b>Ofertas</b>	<b>Nº ofertas</b>	<b>846</b>	<b>848</b>	<b>953</b>	<b>743</b>	<b>1.046</b>	<b>678</b>
	<b>% sobre o total</b>	7,35	9,06	9,24	8,86	11,57	7,66
	<b>Var. Intersemestral</b>	-	0,24	12,38	-22,04	40,78	-35,18
<b>Demandas</b>	<b>Nº demandas</b>	<b>1.586</b>	<b>1.929</b>	<b>1.629</b>	<b>1.828</b>	<b>1.463</b>	<b>1.746</b>
	<b>% sobre o total</b>	1,99	2,34	1,99	2,15	1,79	2,09
	<b>Var. Intersemestral</b>	-	21,63	-15,55	12,22	-19,97	19,34



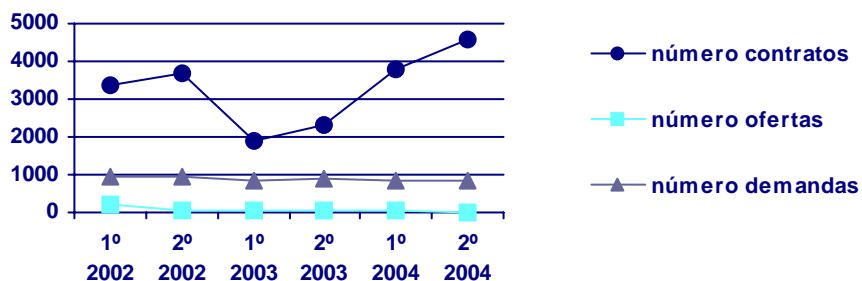
## Muller/mozo limpeza, limpador en xeral

		1º semestre 2002	2º semestre 2002	1º semestre 2003	2º semestre 2003	1º semestre 2004	2º semestre 2004
<b>Contratos</b>	<b>Nº contratos</b>	<b>4.205</b>	<b>5.380</b>	<b>4.332</b>	<b>5.881</b>	<b>4.606</b>	<b>5.860</b>
	<b>% sobre o total</b>	3,18	3,75	3,22	3,99	3,34	3,98
	<b>Var. Intersemestral</b>	-	27,94	-19,48	35,76	-21,68	27,23
<b>Ofertas</b>	<b>Nº ofertas</b>	<b>299</b>	<b>388</b>	<b>388</b>	<b>499</b>	<b>259</b>	<b>592</b>
	<b>% sobre o total</b>	2,60	4,15	3,76	5,95	2,87	6,68
	<b>Var. Intersemestral</b>	-	29,77	0,00	28,61	-48,10	128,57
<b>Demandas</b>	<b>Nº demandas</b>	<b>5.593</b>	<b>5.724</b>	<b>5.717</b>	<b>6.022</b>	<b>5.895</b>	<b>6.009</b>
	<b>% sobre o total</b>	7,00	6,94	6,99	7,08	7,23	7,18
	<b>Var. Intersemestral</b>	-	2,34	-0,12	5,33	-2,11	1,93



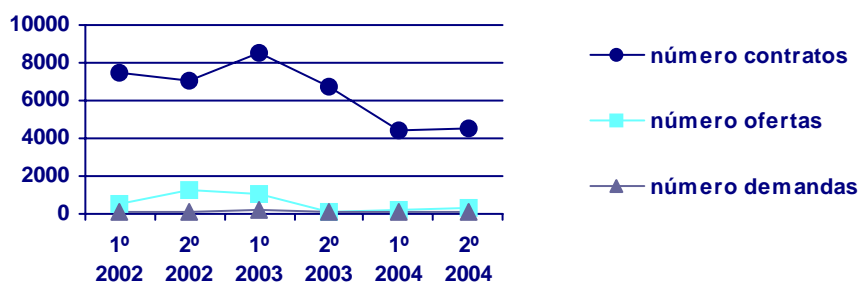
## Peón da ind. metál. e fáb. prod. metál.

		1º semestre 2002	2º semestre 2002	1º semestre 2003	2º semestre 2003	1º semestre 2004	2º semestre 2004
<b>Contratos</b>	<b>Nº contratos</b>	<b>3.358</b>	<b>3.687</b>	<b>1.880</b>	<b>2.307</b>	<b>3.815</b>	<b>4.589</b>
	<b>% sobre o total</b>	2,54	2,57	1,40	1,57	2,77	3,11
	<b>Var. Intersemestral</b>	-	9,80	-49,01	22,71	65,37	20,29
<b>Ofertas</b>	<b>Nº ofertas</b>	<b>207</b>	<b>37</b>	<b>63</b>	<b>36</b>	<b>67</b>	<b>20</b>
	<b>% sobre o total</b>	1,80	0,40	0,61	0,43	0,74	0,23
	<b>Var. Intersemestral</b>	-	-82,13	70,27	-42,86	86,11	-70,15
<b>Demandas</b>	<b>Nº demandas</b>	<b>946</b>	<b>958</b>	<b>867</b>	<b>869</b>	<b>837</b>	<b>831</b>
	<b>% sobre o total</b>	1,18	1,16	1,06	1,02	1,03	0,99
	<b>Var. Intersemestral</b>	-	1,27	-9,50	0,23	-3,68	-0,72



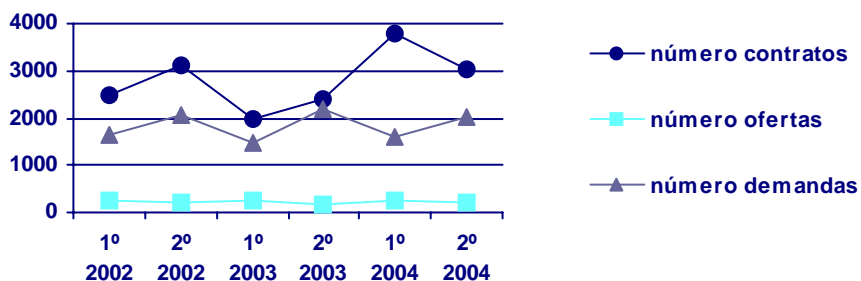
## Estibador

		1º semestre 2002	2º semestre 2002	1º semestre 2003	2º semestre 2003	1º semestre 2004	2º semestre 2004
<b>Contratos</b>	<b>Nº contratos</b>	<b>7.513</b>	<b>7.019</b>	<b>8.519</b>	<b>6.726</b>	<b>4.423</b>	<b>4.501</b>
	<b>% sobre o total</b>	5,68	4,90	6,33	4,57	3,21	3,05
	<b>Var. Intersemestral</b>	-	-6,58	21,37	-21,05	-34,24	1,76
<b>Ofertas</b>	<b>Nº ofertas</b>	<b>535</b>	<b>1.300</b>	<b>1.064</b>	<b>78</b>	<b>259</b>	<b>337</b>
	<b>% sobre o total</b>	4,65	13,90	10,32	0,93	2,87	3,81
	<b>Var. Intersemestral</b>	-	142,99	-18,15	-92,67	232,05	30,12
<b>Demandas</b>	<b>Nº demandas</b>	<b>128</b>	<b>133</b>	<b>166</b>	<b>135</b>	<b>124</b>	<b>145</b>
	<b>% sobre o total</b>	0,16	0,16	0,20	0,16	0,15	0,17
	<b>Var. Intersemestral</b>	-	3,91	24,81	-18,67	-8,15	16,94



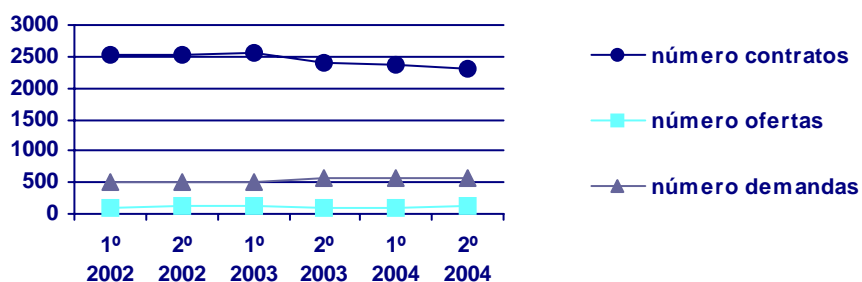
## Cocedor de peixes e mariscos

		1º semestre 2002	2º semestre 2002	1º semestre 2003	2º semestre 2003	1º semestre 2004	2º semestre 2004
<b>Contratos</b>	<b>Nº contratos</b>	<b>2.478</b>	<b>3.105</b>	<b>1.994</b>	<b>2.418</b>	<b>3.784</b>	<b>3.029</b>
	<b>% sobre o total</b>	1,87	2,17	1,48	1,64	2,75	2,06
	<b>Var. Intersemestral</b>	-	25,30	-35,78	21,26	56,49	-19,95
<b>Ofertas</b>	<b>Nº ofertas</b>	<b>269</b>	<b>213</b>	<b>258</b>	<b>171</b>	<b>264</b>	<b>217</b>
	<b>% sobre o total</b>	2,34	2,28	2,50	2,04	2,92	2,45
	<b>Var. Intersemestral</b>	-	-20,82	21,13	-33,72	54,39	-17,80
<b>Demandas</b>	<b>Nº demandas</b>	<b>1.637</b>	<b>2.079</b>	<b>1.493</b>	<b>2.175</b>	<b>1.611</b>	<b>2.017</b>
	<b>% sobre o total</b>	2,05	2,52	1,82	2,56	1,98	2,41
	<b>Var. Intersemestral</b>	-	27,00	-28,19	45,68	-25,93	25,20



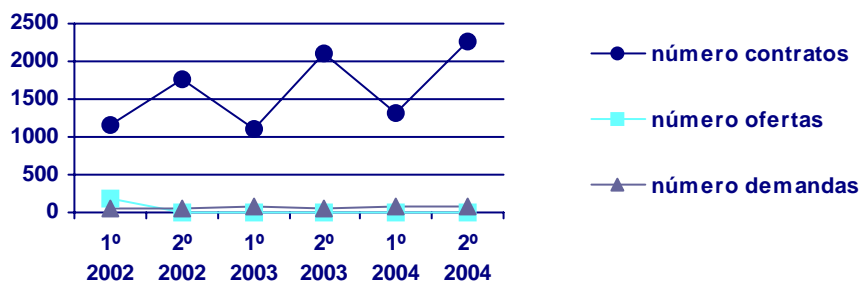
## Conductor de camión, en xeral

		1º semestre 2002	2º semestre 2002	1º semestre 2003	2º semestre 2003	1º semestre 2004	2º semestre 2004
Contratos	Nº contratos	2.521	2.517	2.552	2.412	2.374	2.291
	% sobre o total	1,91	1,76	1,90	1,64	1,72	1,55
	Var. Intersemestral	-	-0,16	1,39	-5,49	-1,58	-3,50
Ofertas	Nº ofertas	87	138	124	102	100	117
	% sobre o total	0,76	1,48	1,20	1,22	1,11	1,32
	Var. Intersemestral	-	58,62	-10,14	-17,74	-1,96	17,00
Demandas	Nº demandas	507	514	512	562	554	573
	% sobre o total	0,63	0,62	0,63	0,66	0,68	0,68
	Var. Intersemestral	-	1,38	-0,39	9,77	-1,42	3,43



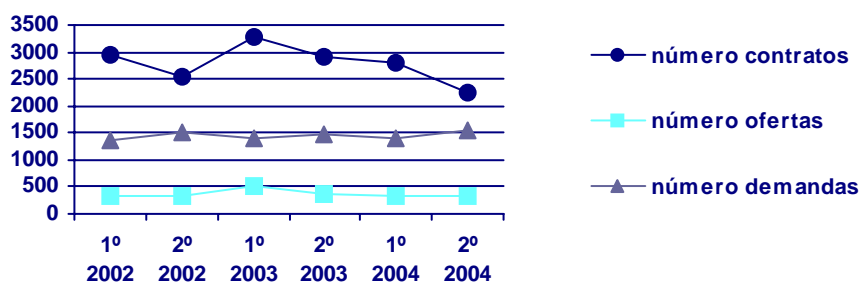
## Músico instrumentista, en xeral

		1º semestre 2002	2º semestre 2002	1º semestre 2003	2º semestre 2003	1º semestre 2004	2º semestre 2004
Contratos	Nº contratos	1.158	1.776	1.118	2.106	1.324	2.271
	% sobre o total	0,88	1,24	0,83	1,43	0,96	1,54
	Var. Intersemestral	-	53,37	-37,05	88,37	-37,13	71,53
Ofertas	Nº ofertas	185	10	7	3	5	0
	% sobre o total	1,61	0,11	0,07	0,04	0,06	0,00
	Var. Intersemestral	-	-94,59	-30,00	-57,14	66,67	-100,00
Demandas	Nº demandas	52	61	66	61	68	70
	% sobre o total	0,07	0,07	0,08	0,07	0,08	0,08
	Var. Intersemestral	-	17,31	8,20	-7,58	11,48	2,94



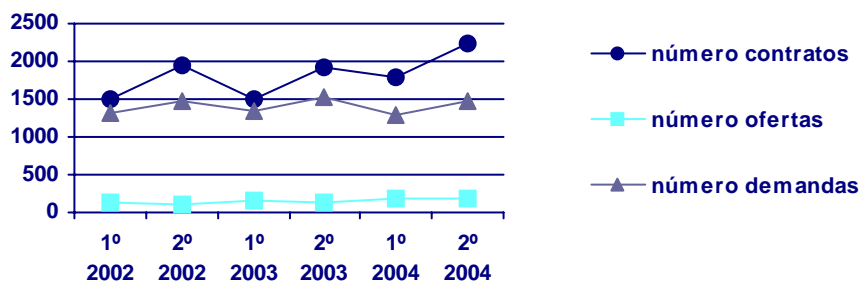
## Peón da construción de edificios

		1º semestre 2002	2º semestre 2002	1º semestre 2003	2º semestre 2003	1º semestre 2004	2º semestre 2004
Contratos	Nº contratos	2.936	2.535	3.285	2.909	2.809	2.247
	% sobre o total	2,22	1,77	2,44	1,97	2,04	1,53
	Var. Intersemestral	-	-13,66	29,59	-11,45	-3,44	-20,01
Ofertas	Nº ofertas	335	349	527	354	317	331
	% sobre o total	2,91	3,73	5,11	4,22	3,51	3,74
	Var. Intersemestral	-	4,18	51,00	-32,83	-10,45	4,42
Demandas	Nº demandas	1.379	1.502	1.383	1.489	1.395	1.535
	% sobre o total	1,73	1,82	1,69	1,75	1,71	1,83
	Var. Intersemestral	-	8,92	-7,92	7,66	-6,31	10,04



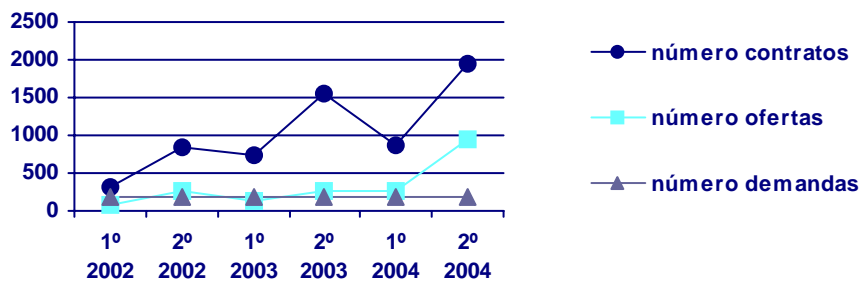
## Cociñeiro, en xeral

		1º semestre 2002	2º semestre 2002	1º semestre 2003	2º semestre 2003	1º semestre 2004	2º semestre 2004
Contratos	Nº contratos	1.505	1.940	1.497	1.921	1.778	2.229
	% sobre o total	1,14	1,35	1,11	1,30	1,29	1,51
	Var. Intersemestral	-	28,90	-22,84	28,32	-7,44	25,37
Ofertas	Nº ofertas	127	99	150	124	186	176
	% sobre o total	1,10	1,06	1,45	1,48	2,06	1,99
	Var. Intersemestral	-	-22,05	51,52	-17,33	50,00	-5,38
Demandas	Nº demandas	1.319	1.474	1.329	1.525	1.302	1.474
	% sobre o total	1,65	1,79	1,62	1,79	1,60	1,76
	Var. Intersemestral	-	11,75	-9,84	14,75	-14,62	13,21



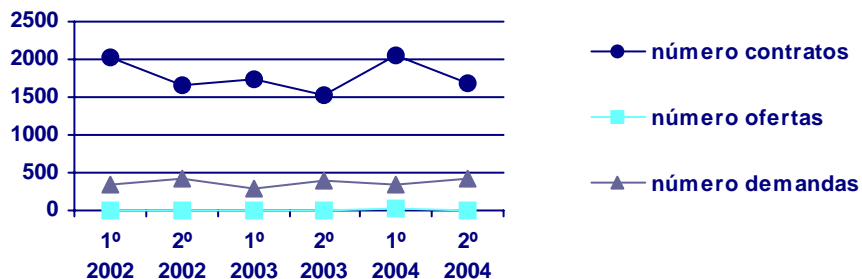
## Clasificador-repartidor correspondencia

		1º semestre 2002	2º semestre 2002	1º semestre 2003	2º semestre 2003	1º semestre 2004	2º semestre 2004
<b>Contratos</b>	<b>Nº contratos</b>	<b>326</b>	<b>838</b>	<b>734</b>	<b>1.540</b>	<b>861</b>	<b>1.959</b>
	<b>% sobre o total</b>	0,25	0,58	0,55	1,05	0,63	1,33
	<b>Var. Intersemestral</b>	-	157,06	-12,41	109,81	-44,09	127,53
<b>Ofertas</b>	<b>Nº ofertas</b>	<b>81</b>	<b>261</b>	<b>140</b>	<b>255</b>	<b>263</b>	<b>937</b>
	<b>% sobre o total</b>	0,70	2,79	1,36	3,04	2,91	10,58
	<b>Var. Intersemestral</b>	-	222,22	-46,36	82,14	3,14	256,27
<b>Demandas</b>	<b>Nº demandas</b>	<b>187</b>	<b>193</b>	<b>182</b>	<b>195</b>	<b>196</b>	<b>177</b>
	<b>% sobre o total</b>	0,23	0,23	0,22	0,23	0,24	0,21
	<b>Var. Intersemestral</b>	-	3,21	-5,70	7,14	0,51	-9,69



## Mariñeiro de pesca

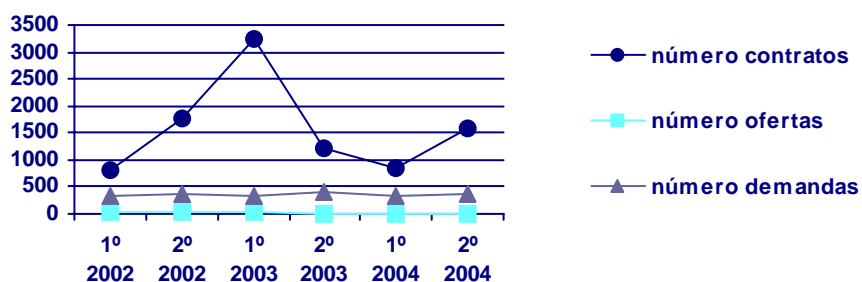
		1º semestre 2002	2º semestre 2002	1º semestre 2003	2º semestre 2003	1º semestre 2004	2º semestre 2004
<b>Contratos</b>	<b>Nº contratos</b>	<b>2.019</b>	<b>1.654</b>	<b>1.743</b>	<b>1.528</b>	<b>2.058</b>	<b>1.674</b>
	<b>% sobre o total</b>	1,53	1,15	1,29	1,04	1,49	1,14
	<b>Var. Intersemestral</b>	-	-18,08	5,38	-12,34	34,69	-18,66
<b>Ofertas</b>	<b>Nº ofertas</b>	<b>11</b>	<b>7</b>	<b>12</b>	<b>6</b>	<b>22</b>	<b>8</b>
	<b>% sobre o total</b>	0,10	0,07	0,12	0,07	0,24	0,09
	<b>Var. Intersemestral</b>	-	-36,36	71,43	-50,00	266,67	-63,64
<b>Demandas</b>	<b>Nº demandas</b>	<b>334</b>	<b>427</b>	<b>284</b>	<b>400</b>	<b>335</b>	<b>425</b>
	<b>% sobre o total</b>	0,42	0,52	0,35	0,47	0,41	0,51
	<b>Var. Intersemestral</b>	-	27,84	-33,49	40,85	-16,25	26,87





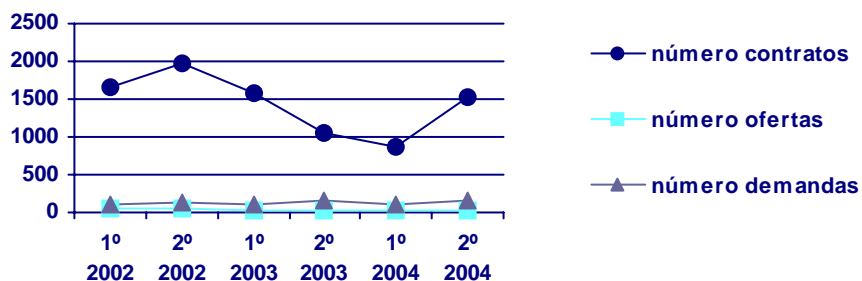
## Peón da ind. aliment., bebidas e tabaco

		1º semestre 2002	2º semestre 2002	1º semestre 2003	2º semestre 2003	1º semestre 2004	2º semestre 2004
<b>Contratos</b>	<b>Nº contratos</b>	<b>823</b>	<b>1.757</b>	<b>3.245</b>	<b>1.199</b>	<b>864</b>	<b>1.590</b>
	<b>% sobre o total</b>	0,62	1,23	2,41	0,81	0,63	1,08
	<b>Var. Intersemestral</b>	-	113,49	84,69	-63,05	-27,94	84,03
<b>Ofertas</b>	<b>Nº ofertas</b>	<b>40</b>	<b>24</b>	<b>28</b>	<b>2</b>	<b>6</b>	<b>5</b>
	<b>% sobre o total</b>	0,35	0,26	0,27	0,02	0,07	0,06
	<b>Var. Intersemestral</b>	-	-40,00	16,67	-92,86	200,00	-16,67
<b>Demandas</b>	<b>Nº demandas</b>	<b>328</b>	<b>375</b>	<b>337</b>	<b>396</b>	<b>325</b>	<b>369</b>
	<b>% sobre o total</b>	0,41	0,45	0,41	0,47	0,40	0,44
	<b>Var. Intersemestral</b>	-	14,33	-10,13	17,51	-17,93	13,54



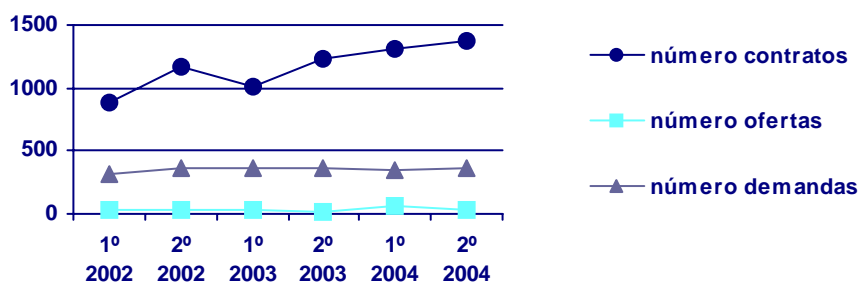
## Traballador na preparación de peixe para conserva

		1º semestre 2002	2º semestre 2002	1º semestre 2003	2º semestre 2003	1º semestre 2004	2º semestre 2004
<b>Contratos</b>	<b>Nº contratos</b>	<b>1.654</b>	<b>1.986</b>	<b>1.586</b>	<b>1.044</b>	<b>873</b>	<b>1.531</b>
	<b>% sobre o total</b>	1,25	1,39	1,18	0,71	0,63	1,04
	<b>Var. Intersemestral</b>	-	20,07	-20,14	-34,17	-16,38	75,37
<b>Ofertas</b>	<b>Nº ofertas</b>	<b>61</b>	<b>43</b>	<b>22</b>	<b>14</b>	<b>20</b>	<b>17</b>
	<b>% sobre o total</b>	0,53	0,46	0,21	0,17	0,22	0,19
	<b>Var. Intersemestral</b>	-	-29,51	-48,84	-36,36	42,86	-15,00
<b>Demandas</b>	<b>Nº demandas</b>	<b>108</b>	<b>130</b>	<b>108</b>	<b>153</b>	<b>115</b>	<b>164</b>
	<b>% sobre o total</b>	0,14	0,16	0,13	0,18	0,14	0,20
	<b>Var. Intersemestral</b>	-	20,37	-16,92	41,67	-24,84	42,61



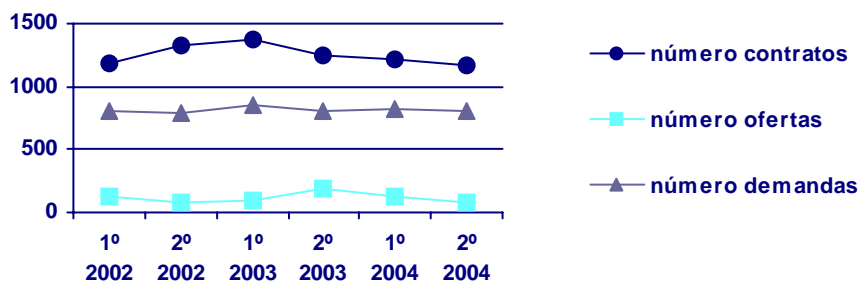
## Vendedor técnico, en xeral

		1º semestre 2002	2º semestre 2002	1º semestre 2003	2º semestre 2003	1º semestre 2004	2º semestre 2004
Contratos	Nº contratos	892	1.171	1.009	1.239	1.312	1.368
	% sobre o total	0,67	0,82	0,75	0,84	0,95	0,93
	Var. Intersemestral	-	31,28	-13,83	22,79	5,89	4,27
Ofertas	Nº ofertas	32	25	32	22	57	32
	% sobre o total	0,28	0,27	0,31	0,26	0,63	0,36
	Var. Intersemestral	-	-21,88	28,00	-31,25	159,09	-43,86
Demandas	Nº demandas	322	361	368	366	344	363
	% sobre o total	0,40	0,44	0,45	0,43	0,42	0,43
	Var. Intersemestral	-	12,11	1,94	-0,54	-6,01	5,52



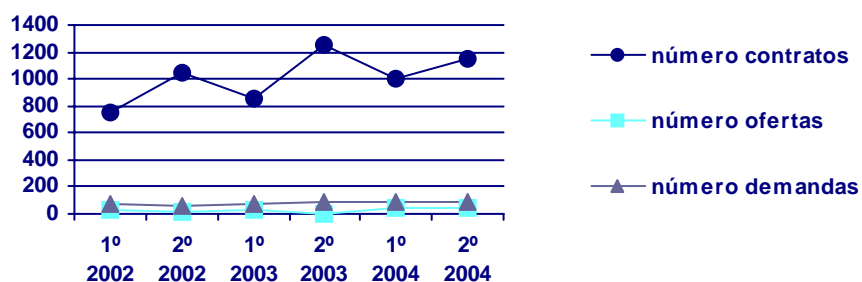
## Carpinteiro, en xeral

		1º semestre 2002	2º semestre 2002	1º semestre 2003	2º semestre 2003	1º semestre 2004	2º semestre 2004
Contratos	Nº contratos	1.190	1.323	1.379	1.245	1.210	1.165
	% sobre o total	0,90	0,92	1,02	0,85	0,88	0,79
	Var. Intersemestral	-	11,18	4,23	-9,72	-2,81	-3,72
Ofertas	Nº ofertas	124	72	87	183	132	80
	% sobre o total	1,08	0,77	0,84	2,18	1,46	0,90
	Var. Intersemestral	-	-41,94	20,83	110,34	-27,87	-39,39
Demandas	Nº demandas	805	796	852	803	817	812
	% sobre o total	1,01	0,97	1,04	0,94	1,00	0,97
	Var. Intersemestral	-	-1,12	7,04	-5,75	1,74	-0,61



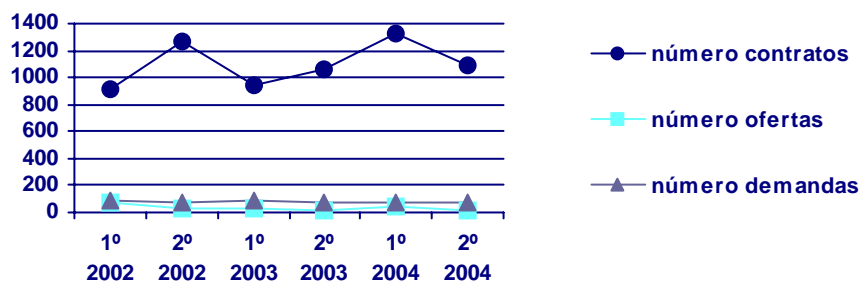
## Profesor de ensino secundario, en xeral

		1º semestre 2002	2º semestre 2002	1º semestre 2003	2º semestre 2003	1º semestre 2004	2º semestre 2004
<b>Contratos</b>	<b>Nº contratos</b>	752	1.043	859	1.257	1.000	1.154
	<b>% sobre o total</b>	0,57	0,73	0,64	0,85	0,73	0,78
	<b>Var. Intersemestral</b>	-	38,70	-17,64	46,33	-20,45	15,40
<b>Ofertas</b>	<b>Nº ofertas</b>	32	14	26	6	43	38
	<b>% sobre o total</b>	0,28	0,15	0,25	0,07	0,48	0,43
	<b>Var. Intersemestral</b>	-	-56,25	85,71	-76,92	616,67	-11,63
<b>Demandas</b>	<b>Nº demandas</b>	80	66	81	89	94	87
	<b>% sobre o total</b>	0,10	0,08	0,10	0,10	0,12	0,10
	<b>Var. Intersemestral</b>	-	-17,50	22,73	9,88	5,62	-7,45



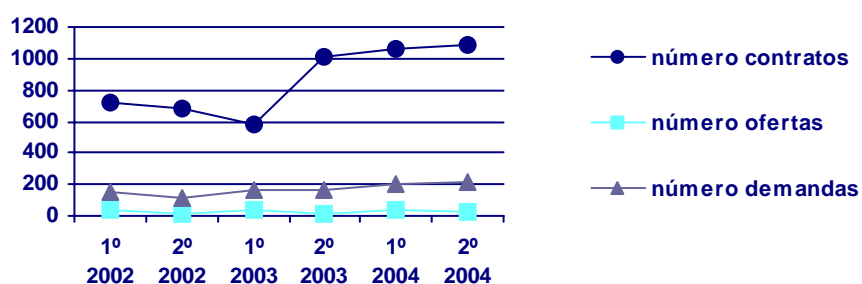
## Demostrador de prod. en comercios

		1º semestre 2002	2º semestre 2002	1º semestre 2003	2º semestre 2003	1º semestre 2004	2º semestre 2004
<b>Contratos</b>	<b>Nº contratos</b>	909	1.274	946	1.062	1.326	1.090
	<b>% sobre o total</b>	0,69	0,89	0,70	0,72	0,96	0,74
	<b>Var. Intersemestral</b>	-	40,15	-25,75	12,26	24,86	-17,80
<b>Ofertas</b>	<b>Nº ofertas</b>	73	23	28	12	46	11
	<b>% sobre o total</b>	0,63	0,25	0,27	0,14	0,51	0,12
	<b>Var. Intersemestral</b>	-	-68,49	21,74	-57,14	283,33	-76,09
<b>Demandas</b>	<b>Nº demandas</b>	86	75	85	73	79	78
	<b>% sobre o total</b>	0,11	0,09	0,10	0,09	0,10	0,09
	<b>Var. Intersemestral</b>	-	-12,79	13,33	-14,12	8,22	-1,27



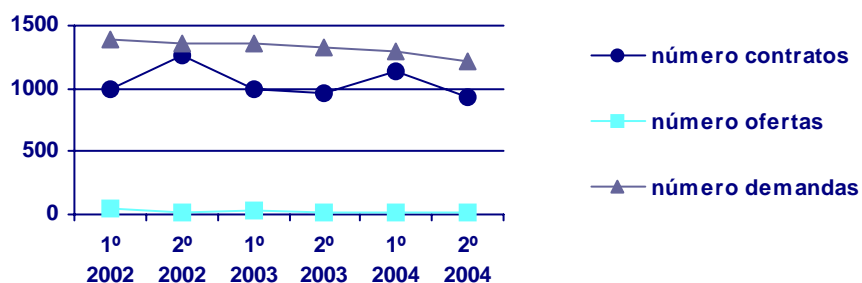
## Repoñedor de hipermercado

		1º semestre 2002	2º semestre 2002	1º semestre 2003	2º semestre 2003	1º semestre 2004	2º semestre 2004
<b>Contratos</b>	<b>Nº contratos</b>	<b>726</b>	<b>680</b>	<b>580</b>	<b>1.010</b>	<b>1.066</b>	<b>1.088</b>
	<b>% sobre o total</b>	0,55	0,47	0,43	0,69	0,77	0,74
	<b>Var. Intersemestral</b>	-	-6,34	-14,71	74,14	5,54	2,06
<b>Ofertas</b>	<b>Nº ofertas</b>	<b>39</b>	<b>17</b>	<b>34</b>	<b>15</b>	<b>34</b>	<b>29</b>
	<b>% sobre o total</b>	0,34	0,18	0,33	0,18	0,38	0,33
	<b>Var. Intersemestral</b>	-	-56,41	100,00	-55,88	126,67	-14,71
<b>Demandas</b>	<b>Nº demandas</b>	<b>155</b>	<b>120</b>	<b>165</b>	<b>161</b>	<b>199</b>	<b>218</b>
	<b>% sobre o total</b>	0,19	0,15	0,20	0,19	0,24	0,26
	<b>Var. Intersemestral</b>	-	-22,58	37,50	-2,42	23,60	9,55



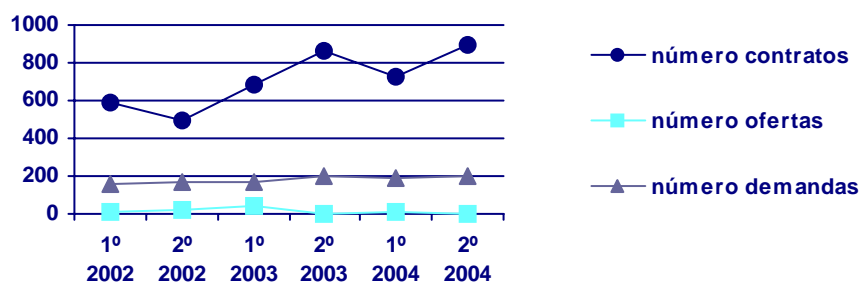
## Auxiliar de clínica

		1º semestre 2002	2º semestre 2002	1º semestre 2003	2º semestre 2003	1º semestre 2004	2º semestre 2004
<b>Contratos</b>	<b>Nº contratos</b>	<b>993</b>	<b>1.261</b>	<b>987</b>	<b>965</b>	<b>1.144</b>	<b>931</b>
	<b>% sobre o total</b>	0,75	0,88	0,73	0,66	0,83	0,63
	<b>Var. Intersemestral</b>	-	26,99	-21,73	-2,23	18,55	-18,62
<b>Ofertas</b>	<b>Nº ofertas</b>	<b>55</b>	<b>8</b>	<b>25</b>	<b>8</b>	<b>17</b>	<b>11</b>
	<b>% sobre o total</b>	0,48	0,09	0,24	0,10	0,19	0,12
	<b>Var. Intersemestral</b>	-	-85,45	212,50	-68,00	112,50	-35,29
<b>Demandas</b>	<b>Nº demandas</b>	<b>1.384</b>	<b>1.360</b>	<b>1.358</b>	<b>1.323</b>	<b>1.297</b>	<b>1.218</b>
	<b>% sobre o total</b>	1,73	1,65	1,66	1,56	1,59	1,46
	<b>Var. Intersemestral</b>	-	-1,73	-0,15	-2,58	-1,97	-6,09



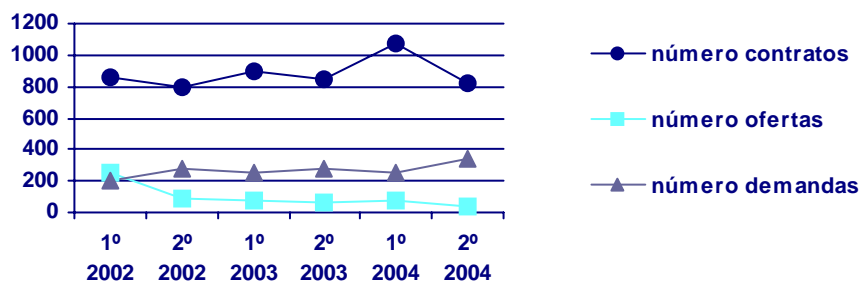
## Auxiliar enfermería hosp., en xeral

		1º semestre 2002	2º semestre 2002	1º semestre 2003	2º semestre 2003	1º semestre 2004	2º semestre 2004
<b>Contratos</b>	<b>Nº contratos</b>	<b>593</b>	<b>495</b>	<b>684</b>	<b>862</b>	<b>728</b>	<b>900</b>
	<b>% sobre o total</b>	0,45	0,35	0,51	0,59	0,53	0,61
	<b>Var. Intersemestral</b>	-	-16,53	38,18	26,02	-15,55	23,63
<b>Ofertas</b>	<b>Nº ofertas</b>	<b>6</b>	<b>17</b>	<b>40</b>	<b>3</b>	<b>7</b>	<b>1</b>
	<b>% sobre o total</b>	0,05	0,18	0,39	0,04	0,08	0,01
	<b>Var. Intersemestral</b>	-	183,33	135,29	-92,50	133,33	-85,71
<b>Demandas</b>	<b>Nº demandas</b>	<b>156</b>	<b>172</b>	<b>173</b>	<b>197</b>	<b>188</b>	<b>198</b>
	<b>% sobre o total</b>	0,20	0,21	0,21	0,23	0,23	0,24
	<b>Var. Intersemestral</b>	-	10,26	0,58	13,87	-4,57	5,32



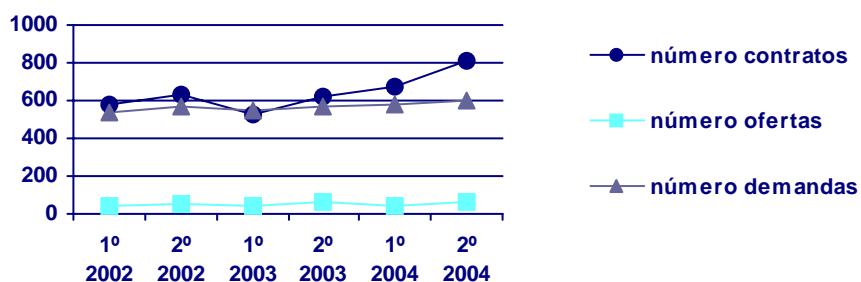
## Encofrador

		1º semestre 2002	2º semestre 2002	1º semestre 2003	2º semestre 2003	1º semestre 2004	2º semestre 2004
<b>Contratos</b>	<b>Nº contratos</b>	<b>863</b>	<b>796</b>	<b>895</b>	<b>841</b>	<b>1.076</b>	<b>822</b>
	<b>% sobre o total</b>	0,65	0,56	0,66	0,57	0,78	0,56
	<b>Var. Intersemestral</b>	-	-7,76	12,44	-6,03	27,94	-23,61
<b>Ofertas</b>	<b>Nº ofertas</b>	<b>256</b>	<b>90</b>	<b>70</b>	<b>67</b>	<b>73</b>	<b>34</b>
	<b>% sobre o total</b>	2,22	0,96	0,68	0,80	0,81	0,38
	<b>Var. Intersemestral</b>	-	-64,84	-22,22	-4,29	8,96	-53,42
<b>Demandas</b>	<b>Nº demandas</b>	<b>207</b>	<b>280</b>	<b>254</b>	<b>278</b>	<b>251</b>	<b>345</b>
	<b>% sobre o total</b>	0,26	0,34	0,31	0,33	0,31	0,41
	<b>Var. Intersemestral</b>	-	35,27	-9,29	9,45	-9,71	37,45



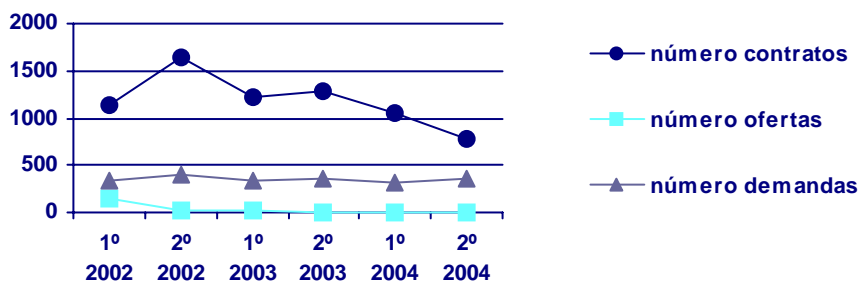
### Conductor de furgoneta de ata 3, 5 t

		1º semestre 2002	2º semestre 2002	1º semestre 2003	2º semestre 2003	1º semestre 2004	2º semestre 2004
<b>Contratos</b>	Nº contratos	578	628	525	624	678	809
	% sobre o total	0,44	0,44	0,39	0,42	0,49	0,55
	Var. Intersemestral	-	8,65	-16,40	18,86	8,65	19,32
<b>Ofertas</b>	Nº ofertas	39	57	43	66	44	58
	% sobre o total	0,34	0,61	0,42	0,79	0,49	0,65
	Var. Intersemestral	-	46,15	-24,56	53,49	-33,33	31,82
<b>Demandas</b>	Nº demandas	534	565	547	567	581	600
	% sobre o total	0,67	0,69	0,67	0,67	0,71	0,72
	Var. Intersemestral	-	5,81	-3,19	3,66	2,47	3,27



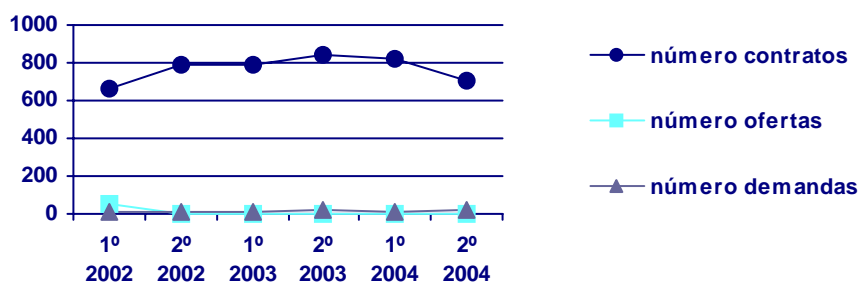
### Enfermeiro, en xeral

		1º semestre 2002	2º semestre 2002	1º semestre 2003	2º semestre 2003	1º semestre 2004	2º semestre 2004
<b>Contratos</b>	Nº contratos	1.133	1.648	1.226	1.287	1.056	769
	% sobre o total	0,86	1,15	0,91	0,87	0,77	0,52
	Var. Intersemestral	-	45,45	-25,61	4,98	-17,95	-27,18
<b>Ofertas</b>	Nº ofertas	145	13	15	2	7	6
	% sobre o total	1,26	0,14	0,15	0,02	0,08	0,07
	Var. Intersemestral	-	-91,03	15,38	-86,67	250,00	-14,29
<b>Demandas</b>	Nº demandas	347	391	347	361	311	357
	% sobre o total	0,43	0,47	0,42	0,42	0,38	0,43
	Var. Intersemestral	-	12,68	-11,25	4,03	-13,85	14,79



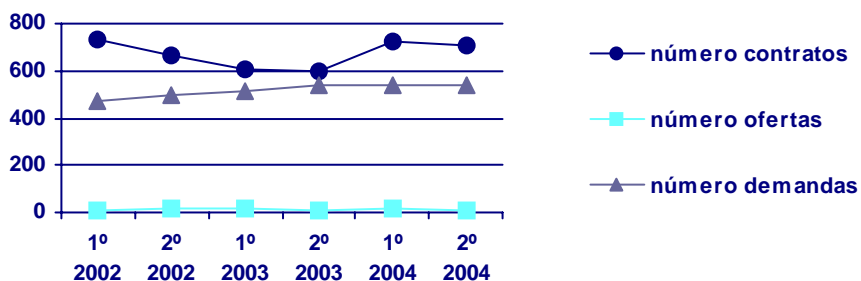
## Músico de sala de festas ou similares

		1º semestre 2002	2º semestre 2002	1º semestre 2003	2º semestre 2003	1º semestre 2004	2º semestre 2004
<b>Contratos</b>	<b>Nº contratos</b>	<b>668</b>	<b>786</b>	<b>786</b>	<b>844</b>	<b>821</b>	<b>710</b>
	<b>% sobre o total</b>	0,50	0,55	0,58	0,57	0,60	0,48
	<b>Var. Intersemestral</b>	-	17,66	0,00	7,38	-2,73	-13,52
<b>Ofertas</b>	<b>Nº ofertas</b>	<b>53</b>	<b>0</b>	<b>0</b>	<b>0</b>	<b>0</b>	<b>0</b>
	<b>% sobre o total</b>	0,46	0,00	0,00	0,00	0,00	0,00
	<b>Var. Intersemestral</b>	-	-100,00	-	-	-	-
<b>Demandas</b>	<b>Nº demandas</b>	<b>7</b>	<b>10</b>	<b>13</b>	<b>17</b>	<b>11</b>	<b>17</b>
	<b>% sobre o total</b>	0,01	0,01	0,02	0,02	0,01	0,02
	<b>Var. Intersemestral</b>	-	42,86	30,00	30,77	-35,29	54,55



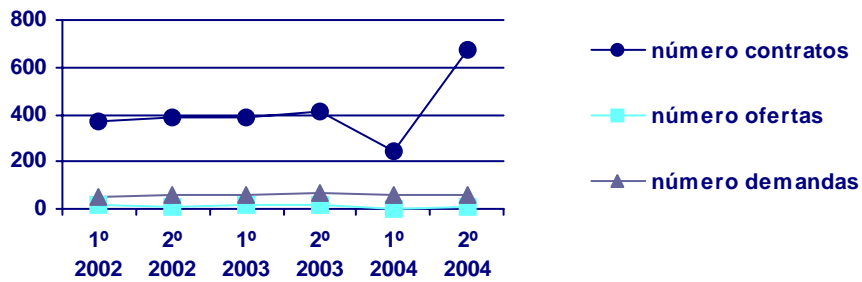
## Caixeiro de comercio

		1º semestre 2002	2º semestre 2002	1º semestre 2003	2º semestre 2003	1º semestre 2004	2º semestre 2004
<b>Contratos</b>	<b>Nº contratos</b>	<b>736</b>	<b>664</b>	<b>608</b>	<b>598</b>	<b>726</b>	<b>710</b>
	<b>% sobre o total</b>	0,56	0,46	0,45	0,41	0,53	0,48
	<b>Var. Intersemestral</b>	-	-9,78	-8,43	-1,64	21,40	-2,20
<b>Ofertas</b>	<b>Nº ofertas</b>	<b>10</b>	<b>13</b>	<b>18</b>	<b>9</b>	<b>17</b>	<b>12</b>
	<b>% sobre o total</b>	0,09	0,14	0,17	0,11	0,19	0,14
	<b>Var. Intersemestral</b>	-	30,00	38,46	-50,00	88,89	-29,41
<b>Demandas</b>	<b>Nº demandas</b>	<b>473</b>	<b>500</b>	<b>510</b>	<b>542</b>	<b>539</b>	<b>541</b>
	<b>% sobre o total</b>	0,59	0,61	0,62	0,64	0,66	0,65
	<b>Var. Intersemestral</b>	-	5,71	2,00	6,27	-0,55	0,37



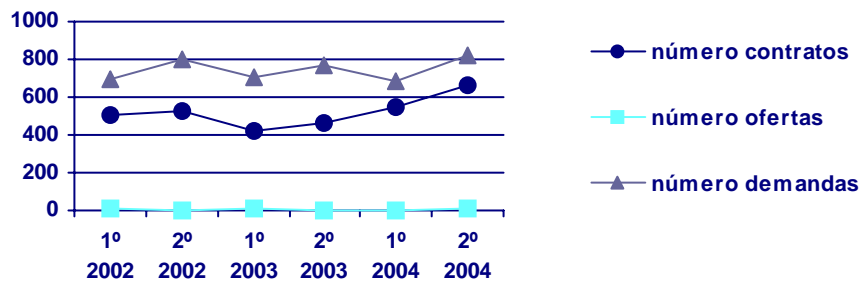
## Monitor de educación e tempo libre

		1º semestre 2002	2º semestre 2002	1º semestre 2003	2º semestre 2003	1º semestre 2004	2º semestre 2004
<b>Contratos</b>	<b>Nº contratos</b>	<b>373</b>	<b>385</b>	<b>391</b>	<b>413</b>	<b>245</b>	<b>675</b>
	<b>% sobre o total</b>	0,28	0,27	0,29	0,28	0,18	0,46
	<b>Var. Intersemestral</b>	-	3,22	1,56	5,63	-40,68	175,51
<b>Ofertas</b>	<b>Nº ofertas</b>	<b>21</b>	<b>12</b>	<b>15</b>	<b>14</b>	<b>4</b>	<b>7</b>
	<b>% sobre o total</b>	0,18	0,13	0,15	0,17	0,04	0,08
	<b>Var. Intersemestral</b>	-	-42,86	25,00	-6,67	-71,43	75,00
<b>Demandas</b>	<b>Nº demandas</b>	<b>48</b>	<b>58</b>	<b>61</b>	<b>67</b>	<b>61</b>	<b>56</b>
	<b>% sobre o total</b>	0,06	0,07	0,07	0,08	0,07	0,07
	<b>Var. Intersemestral</b>	-	20,83	5,17	9,84	-8,96	-8,20



## Camareira/o de pisos (hostalería)

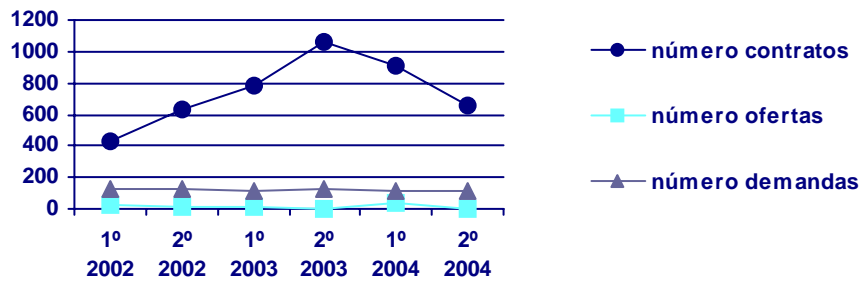
		1º semestre 2002	2º semestre 2002	1º semestre 2003	2º semestre 2003	1º semestre 2004	2º semestre 2004
<b>Contratos</b>	<b>Nº contratos</b>	<b>501</b>	<b>522</b>	<b>418</b>	<b>464</b>	<b>549</b>	<b>667</b>
	<b>% sobre o total</b>	0,38	0,36	0,31	0,31	0,40	0,45
	<b>Var. Intersemestral</b>	-	4,19	-19,92	11,00	18,32	21,49
<b>Ofertas</b>	<b>Nº ofertas</b>	<b>15</b>	<b>3</b>	<b>10</b>	<b>1</b>	<b>5</b>	<b>7</b>
	<b>% sobre o total</b>	0,13	0,03	0,10	0,01	0,06	0,08
	<b>Var. Intersemestral</b>	-	-80,00	233,33	-90,00	400,00	40,00
<b>Demandas</b>	<b>Nº demandas</b>	<b>698</b>	<b>799</b>	<b>702</b>	<b>764</b>	<b>688</b>	<b>818</b>
	<b>% sobre o total</b>	0,87	0,97	0,86	0,90	0,84	0,98
	<b>Var. Intersemestral</b>	-	14,47	-12,14	8,83	-9,95	18,90





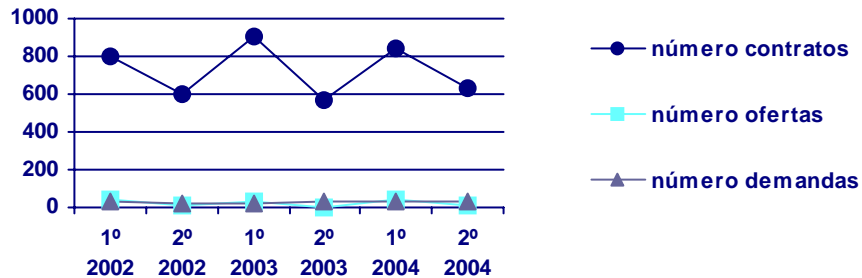
## Azafata de información

		1º semestre 2002	2º semestre 2002	1º semestre 2003	2º semestre 2003	1º semestre 2004	2º semestre 2004
<b>Contratos</b>	<b>Nº contratos</b>	431	626	784	1.061	914	660
	<b>% sobre o total</b>	0,33	0,44	0,58	0,72	0,66	0,45
	<b>Var. Intersemestral</b>	-	45,24	25,24	35,33	-13,85	-27,79
<b>Ofertas</b>	<b>Nº ofertas</b>	27	8	17	4	37	0
	<b>% sobre o total</b>	0,23	0,09	0,16	0,05	0,41	0,00
	<b>Var. Intersemestral</b>	-	-70,37	112,50	-76,47	825,00	-100,00
<b>Demandas</b>	<b>Nº demandas</b>	131	130	112	122	116	116
	<b>% sobre o total</b>	0,16	0,16	0,14	0,14	0,14	0,14
	<b>Var. Intersemestral</b>	-	-0,76	-13,85	8,93	-4,92	0,00



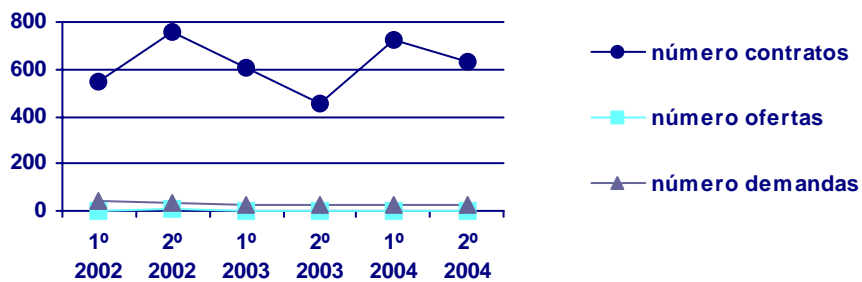
## Formador de formación ocupac. non regrada

		1º semestre 2002	2º semestre 2002	1º semestre 2003	2º semestre 2003	1º semestre 2004	2º semestre 2004
<b>Contratos</b>	<b>Nº contratos</b>	802	599	903	570	839	632
	<b>% sobre o total</b>	0,61	0,42	0,67	0,39	0,61	0,43
	<b>Var. Intersemestral</b>	-	-25,31	50,75	-36,88	47,19	-24,67
<b>Ofertas</b>	<b>Nº ofertas</b>	37	12	34	5	38	14
	<b>% sobre o total</b>	0,32	0,13	0,33	0,06	0,42	0,16
	<b>Var. Intersemestral</b>	-	-67,57	183,33	-85,29	660,00	-63,16
<b>Demandas</b>	<b>Nº demandas</b>	27	18	25	34	32	30
	<b>% sobre o total</b>	0,03	0,02	0,03	0,04	0,04	0,04
	<b>Var. Intersemestral</b>	-	-33,33	38,89	36,00	-5,88	-6,25



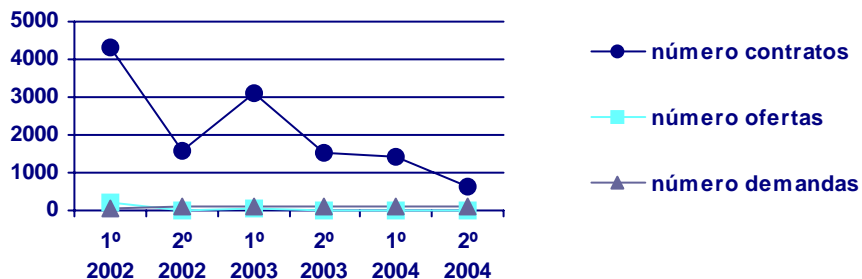
## Músico instrumentista guitarra

		1º semestre 2002	2º semestre 2002	1º semestre 2003	2º semestre 2003	1º semestre 2004	2º semestre 2004
<b>Contratos</b>	<b>Nº contratos</b>	551	757	604	452	727	629
	<b>% sobre o total</b>	0,42	0,53	0,45	0,31	0,53	0,43
	<b>Var. Intersemestral</b>	-	37,39	-20,21	-25,17	60,84	-13,48
<b>Ofertas</b>	<b>Nº ofertas</b>	4	6	2	1	0	0
	<b>% sobre o total</b>	0,03	0,06	0,02	0,01	0,00	0,00
	<b>Var. Intersemestral</b>	-	50,00	-66,67	-50,00	-100,00	-
<b>Demandas</b>	<b>Nº demandas</b>	38	32	26	28	28	22
	<b>% sobre o total</b>	0,05	0,04	0,03	0,03	0,03	0,03
	<b>Var. Intersemestral</b>	-	-15,79	-18,75	7,69	0,00	-21,43



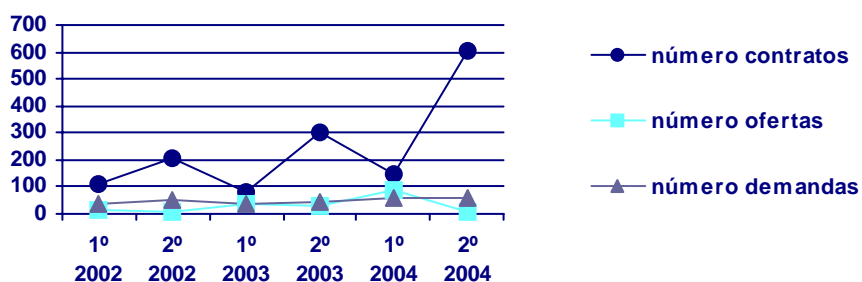
## Operador de cadeia automatizada montaxe, en xeral

		1º semestre 2002	2º semestre 2002	1º semestre 2003	2º semestre 2003	1º semestre 2004	2º semestre 2004
<b>Contratos</b>	<b>Nº contratos</b>	4.292	1.603	3.084	1.528	1.443	624
	<b>% sobre o total</b>	3,24	1,12	2,29	1,04	1,05	0,42
	<b>Var. Intersemestral</b>	-	-62,65	92,39	-50,45	-5,56	-56,76
<b>Ofertas</b>	<b>Nº ofertas</b>	186	21	46	7	21	3
	<b>% sobre o total</b>	1,62	0,22	0,45	0,08	0,23	0,03
	<b>Var. Intersemestral</b>	-	-88,71	119,05	-84,78	200,00	-85,71
<b>Demandas</b>	<b>Nº demandas</b>	72	79	81	102	128	105
	<b>% sobre o total</b>	0,09	0,10	0,10	0,12	0,16	0,13
	<b>Var. Intersemestral</b>	-	9,72	2,53	25,93	25,49	-17,97



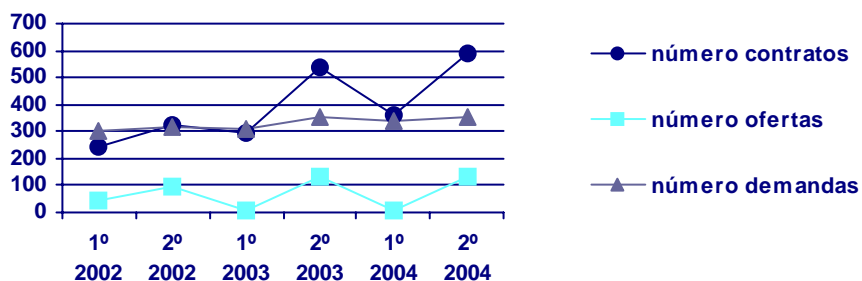
## Peón agrícola, en xeral

		1º semestre 2002	2º semestre 2002	1º semestre 2003	2º semestre 2003	1º semestre 2004	2º semestre 2004
<b>Contratos</b>	<b>Nº contratos</b>	112	209	78	301	146	606
	<b>% sobre o total</b>	0,08	0,15	0,06	0,20	0,11	0,41
	<b>Var. Intersemestral</b>	-	86,61	-62,68	285,90	-51,50	315,07
<b>Ofertas</b>	<b>Nº ofertas</b>	12	5	36	33	87	5
	<b>% sobre o total</b>	0,10	0,05	0,35	0,39	0,96	0,06
	<b>Var. Intersemestral</b>	-	-58,33	620,00	-8,33	163,64	-94,25
<b>Demandas</b>	<b>Nº demandas</b>	38	48	34	42	61	57
	<b>% sobre o total</b>	0,05	0,06	0,04	0,05	0,07	0,07
	<b>Var. Intersemestral</b>	-	26,32	-29,17	23,53	45,24	-6,56



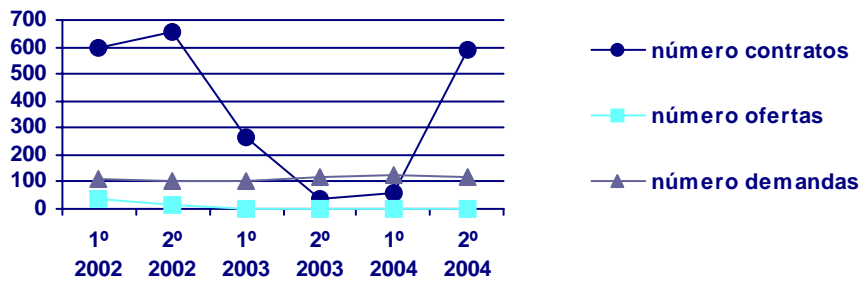
## Vixiante, en xeral

		1º semestre 2002	2º semestre 2002	1º semestre 2003	2º semestre 2003	1º semestre 2004	2º semestre 2004
<b>Contratos</b>	<b>Nº contratos</b>	240	327	294	536	358	590
	<b>% sobre o total</b>	0,18	0,23	0,22	0,36	0,26	0,40
	<b>Var. Intersemestral</b>	-	36,25	-10,09	82,31	-33,21	64,80
<b>Ofertas</b>	<b>Nº ofertas</b>	45	95	6	136	10	131
	<b>% sobre o total</b>	0,39	1,02	0,06	1,62	0,11	1,48
	<b>Var. Intersemestral</b>	-	111,11	-93,68	2.166,67	-92,65	1.210,00
<b>Demandas</b>	<b>Nº demandas</b>	300	316	306	352	338	354
	<b>% sobre o total</b>	0,38	0,38	0,37	0,41	0,41	0,42
	<b>Var. Intersemestral</b>	-	5,33	-3,16	15,03	-3,98	4,73



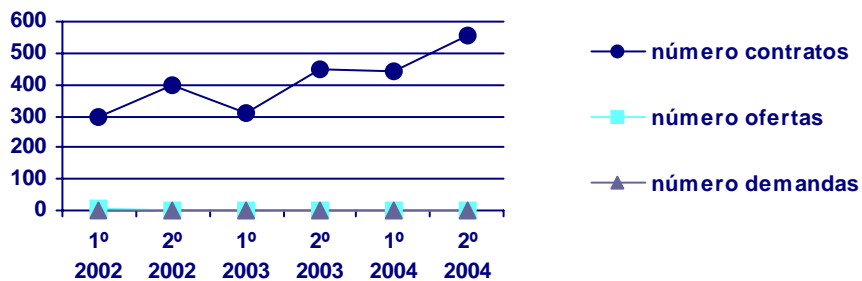
## Traballador da conxelación alimentos

		1º semestre 2002	2º semestre 2002	1º semestre 2003	2º semestre 2003	1º semestre 2004	2º semestre 2004
<b>Contratos</b>	<b>Nº contratos</b>	<b>600</b>	<b>657</b>	<b>263</b>	<b>38</b>	<b>60</b>	<b>589</b>
	<b>% sobre o total</b>	0,45	0,46	0,20	0,03	0,04	0,40
	<b>Var. Intersemestral</b>	-	9,50	-59,97	-85,55	57,89	881,67
<b>Ofertas</b>	<b>Nº ofertas</b>	<b>39</b>	<b>12</b>	<b>1</b>	<b>0</b>	<b>0</b>	<b>0</b>
	<b>% sobre o total</b>	0,34	0,13	0,01	0,00	0,00	0,00
	<b>Var. Intersemestral</b>	-	-69,23	-91,67	-100,00	-	-
<b>Demandas</b>	<b>Nº demandas</b>	<b>113</b>	<b>101</b>	<b>106</b>	<b>116</b>	<b>125</b>	<b>121</b>
	<b>% sobre o total</b>	0,14	0,12	0,13	0,14	0,15	0,14
	<b>Var. Intersemestral</b>	-	-10,62	4,95	9,43	7,76	-3,20



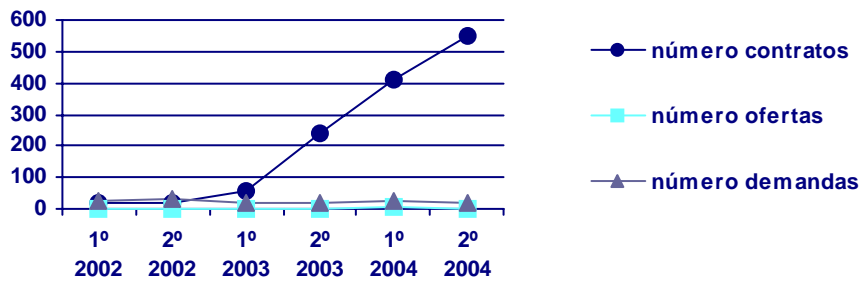
## Axudante de servizos (hostalería)

		1º semestre 2002	2º semestre 2002	1º semestre 2003	2º semestre 2003	1º semestre 2004	2º semestre 2004
<b>Contratos</b>	<b>Nº contratos</b>	<b>296</b>	<b>395</b>	<b>309</b>	<b>447</b>	<b>443</b>	<b>556</b>
	<b>% sobre o total</b>	0,22	0,28	0,23	0,30	0,32	0,38
	<b>Var. Intersemestral</b>	-	33,45	-21,77	44,66	-0,89	25,51
<b>Ofertas</b>	<b>Nº ofertas</b>	<b>6</b>	<b>2</b>	<b>3</b>	<b>1</b>	<b>2</b>	<b>1</b>
	<b>% sobre o total</b>	0,05	0,02	0,03	0,01	0,02	0,01
	<b>Var. Intersemestral</b>	-	-66,67	50,00	-66,67	100,00	-50,00
<b>Demandas</b>	<b>Nº demandas</b>	<b>0</b>	<b>1</b>	<b>3</b>	<b>1</b>	<b>1</b>	<b>1</b>
	<b>% sobre o total</b>	0,00	0,00	0,00	0,00	0,00	0,00
	<b>Var. Intersemestral</b>	-	-	200,00	-66,67	0,00	0,00



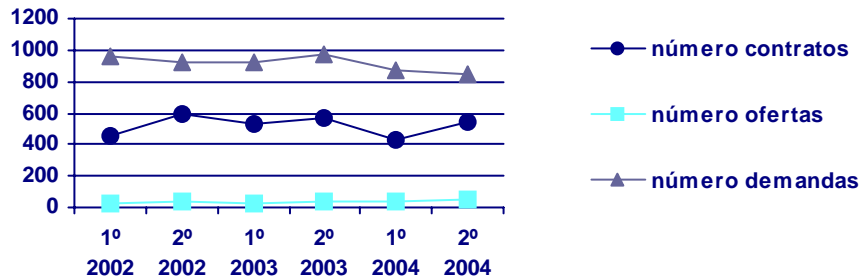
## Azafata auxiliar de congresos e exposicións

		1º semestre 2002	2º semestre 2002	1º semestre 2003	2º semestre 2003	1º semestre 2004	2º semestre 2004
<b>Contratos</b>	<b>Nº contratos</b>	21	21	60	242	413	551
	<b>% sobre o total</b>	0,02	0,01	0,04	0,16	0,30	0,37
	<b>Var. Intersemestral</b>	-	0,00	185,71	303,33	70,66	33,41
<b>Ofertas</b>	<b>Nº ofertas</b>	0	0	0	0	6	3
	<b>% sobre o total</b>	0,00	0,00	0,00	0,00	0,07	0,03
	<b>Var. Intersemestral</b>	-	-	-	-	-	-50,00
<b>Demandas</b>	<b>Nº demandas</b>	23	31	21	19	24	22
	<b>% sobre o total</b>	0,03	0,04	0,03	0,02	0,03	0,03
	<b>Var. Intersemestral</b>	-	34,78	-32,26	-9,52	26,32	-8,33



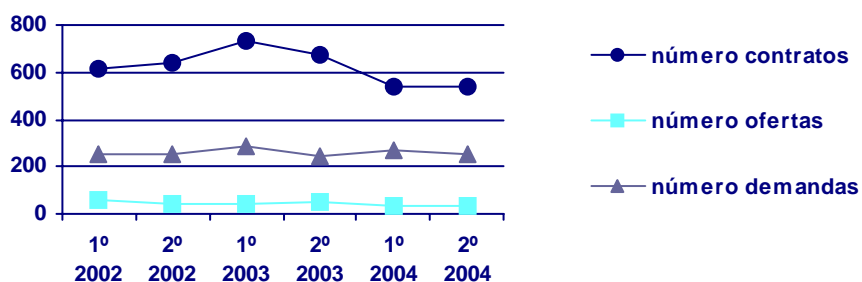
## Peiteador de señoras

		1º semestre 2002	2º semestre 2002	1º semestre 2003	2º semestre 2003	1º semestre 2004	2º semestre 2004
<b>Contratos</b>	<b>Nº contratos</b>	458	592	529	566	434	547
	<b>% sobre o total</b>	0,35	0,41	0,39	0,38	0,32	0,37
	<b>Var. Intersemestral</b>	-	29,26	-10,64	6,99	-23,32	26,04
<b>Ofertas</b>	<b>Nº ofertas</b>	22	41	26	40	41	56
	<b>% sobre o total</b>	0,19	0,44	0,25	0,48	0,45	0,63
	<b>Var. Intersemestral</b>	-	86,36	-36,59	53,85	2,50	36,59
<b>Demandas</b>	<b>Nº demandas</b>	962	917	922	977	866	846
	<b>% sobre o total</b>	1,20	1,11	1,13	1,15	1,06	1,01
	<b>Var. Intersemestral</b>	-	-4,68	0,55	5,97	-11,36	-2,31



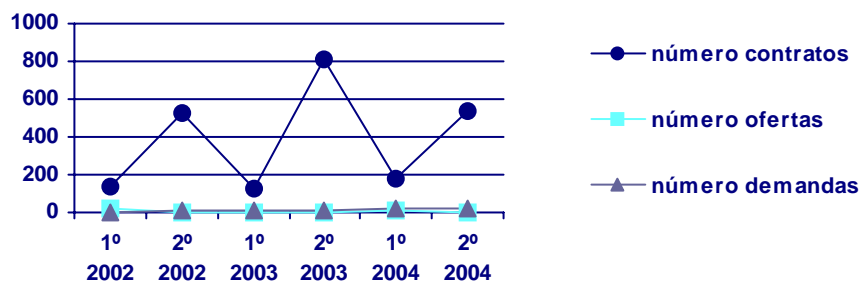
## Electricista mantemento e reparación, en xeral

		1º semestre 2002	2º semestre 2002	1º semestre 2003	2º semestre 2003	1º semestre 2004	2º semestre 2004
<b>Contratos</b>	Nº contratos	612	642	736	674	539	543
	% sobre o total	0,46	0,45	0,55	0,46	0,39	0,37
	Var. Intersemestral	-	4,90	14,64	-8,42	-20,03	0,74
<b>Ofertas</b>	Nº ofertas	62	45	39	54	34	34
	% sobre o total	0,54	0,48	0,38	0,64	0,38	0,38
	Var. Intersemestral	-	-27,42	-13,33	38,46	-37,04	0,00
<b>Demandas</b>	Nº demandas	251	251	287	243	271	256
	% sobre o total	0,31	0,30	0,35	0,29	0,33	0,31
	Var. Intersemestral	-	0,00	14,34	-15,33	11,52	-5,54



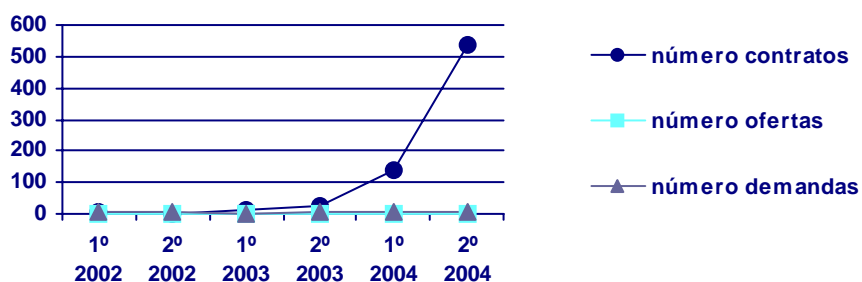
## Traballador agrícola da vide

		1º semestre 2002	2º semestre 2002	1º semestre 2003	2º semestre 2003	1º semestre 2004	2º semestre 2004
<b>Contratos</b>	Nº contratos	132	523	124	809	179	540
	% sobre o total	0,10	0,36	0,09	0,55	0,13	0,37
	Var. Intersemestral	-	296,21	-76,29	552,42	-77,87	201,68
<b>Ofertas</b>	Nº ofertas	16	3	0	4	7	4
	% sobre o total	0,14	0,03	0,00	0,05	0,08	0,05
	Var. Intersemestral	-	-81,25	-100,00	-	75,00	-42,86
<b>Demandas</b>	Nº demandas	5	10	14	14	23	24
	% sobre o total	0,01	0,01	0,02	0,02	0,03	0,03
	Var. Intersemestral	-	100,00	40,00	0,00	64,29	4,35



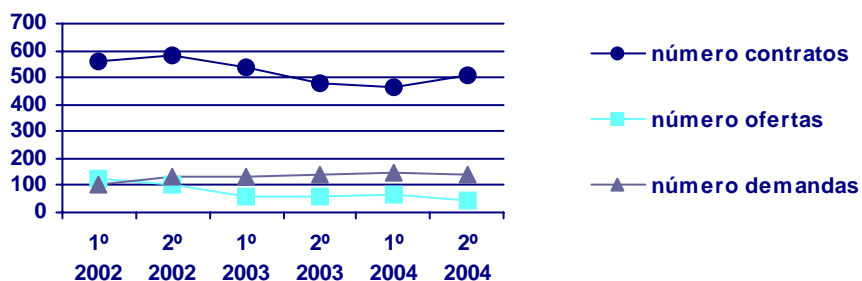
## Mozo carga/descarga, transp. marítimo

		1º semestre 2002	2º semestre 2002	1º semestre 2003	2º semestre 2003	1º semestre 2004	2º semestre 2004
<b>Contratos</b>	<b>Nº contratos</b>	5	2	11	23	138	540
	<b>% sobre o total</b>	0,00	0,00	0,01	0,02	0,10	0,37
	<b>Var. Intersemestral</b>	-	-60,00	450,00	109,09	500,00	291,30
<b>Ofertas</b>	<b>Nº ofertas</b>	0	0	0	0	1	0
	<b>% sobre o total</b>	0,00	0,00	0,00	0,00	0,01	0,00
	<b>Var. Intersemestral</b>	-	-	-	-	-	-100,00
<b>Demandas</b>	<b>Nº demandas</b>	5	4	3	5	8	8
	<b>% sobre o total</b>	0,01	0,00	0,00	0,01	0,01	0,01
	<b>Var. Intersemestral</b>	-	-20,00	-25,00	66,67	60,00	0,00



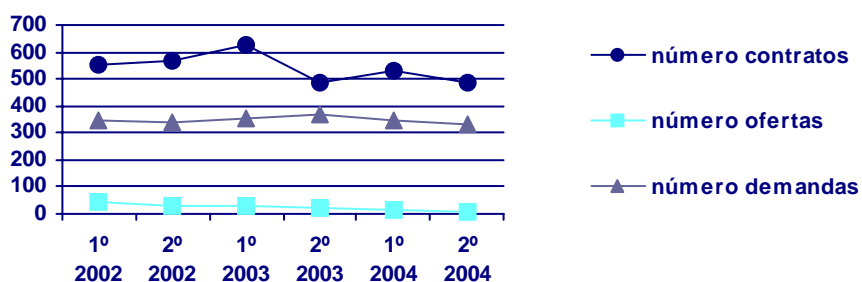
## Canteiro de construção

		1º semestre 2002	2º semestre 2002	1º semestre 2003	2º semestre 2003	1º semestre 2004	2º semestre 2004
<b>Contratos</b>	<b>Nº contratos</b>	562	585	541	482	463	508
	<b>% sobre o total</b>	0,42	0,41	0,40	0,33	0,34	0,34
	<b>Var. Intersemestral</b>	-	4,09	-7,52	-10,91	-3,94	9,72
<b>Ofertas</b>	<b>Nº ofertas</b>	124	100	61	62	67	47
	<b>% sobre o total</b>	1,08	1,07	0,59	0,74	0,74	0,53
	<b>Var. Intersemestral</b>	-	-19,35	-39,00	1,64	8,06	-29,85
<b>Demandas</b>	<b>Nº demandas</b>	102	131	131	143	147	138
	<b>% sobre o total</b>	0,13	0,16	0,16	0,17	0,18	0,16
	<b>Var. Intersemestral</b>	-	28,43	0,00	9,16	2,80	-6,12



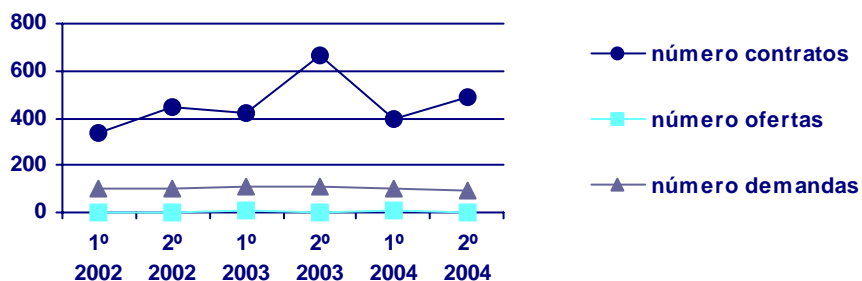
## Representante de comercio, en xeral

		1º semestre 2002	2º semestre 2002	1º semestre 2003	2º semestre 2003	1º semestre 2004	2º semestre 2004
Contratos	Nº contratos	554	568	624	484	532	489
	% sobre o total	0,42	0,40	0,46	0,33	0,39	0,33
	Var. Intersemestral	-	2,53	9,86	-22,44	9,92	-8,08
Ofertas	Nº ofertas	44	26	32	20	15	7
	% sobre o total	0,38	0,28	0,31	0,24	0,17	0,08
	Var. Intersemestral	-	-40,91	23,08	-37,50	-25,00	-53,33
Demandas	Nº demandas	348	342	356	367	346	335
	% sobre o total	0,44	0,41	0,44	0,43	0,42	0,40
	Var. Intersemestral	-	-1,72	4,09	3,09	-5,72	-3,18



## Vixiante de seguridade

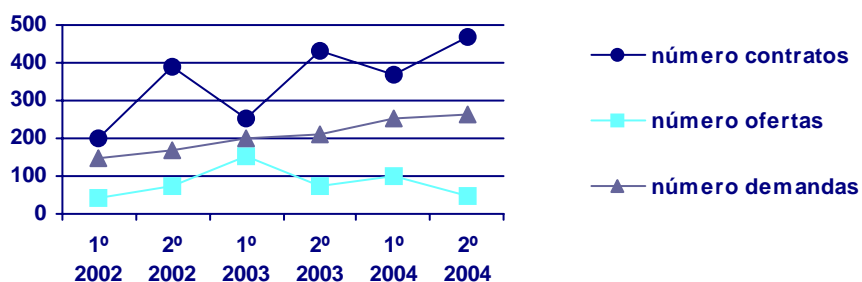
		1º semestre 2002	2º semestre 2002	1º semestre 2003	2º semestre 2003	1º semestre 2004	2º semestre 2004
Contratos	Nº contratos	335	449	425	667	392	486
	% sobre o total	0,25	0,31	0,32	0,45	0,28	0,33
	Var. Intersemestral	-	34,03	-5,35	56,94	-41,23	23,98
Ofertas	Nº ofertas	4	4	8	1	5	0
	% sobre o total	0,03	0,04	0,08	0,01	0,06	0,00
	Var. Intersemestral	-	0,00	100,00	-87,50	400,00	-100,00
Demandas	Nº demandas	103	97	108	107	99	95
	% sobre o total	0,13	0,12	0,13	0,13	0,12	0,11
	Var. Intersemestral	-	-5,83	11,34	-0,93	-7,48	-4,04





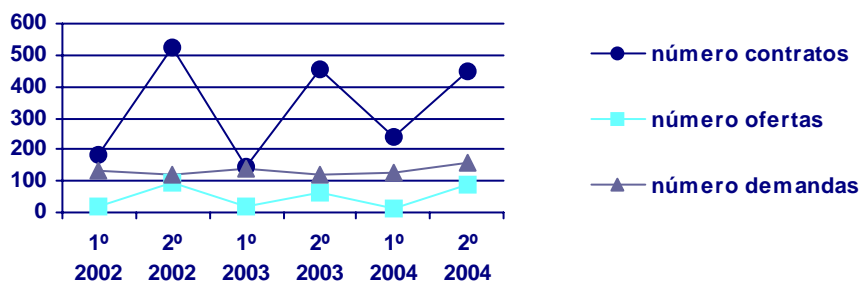
## Asistente domiciliario (auxiliar axuda domicilio)

		1º semestre 2002	2º semestre 2002	1º semestre 2003	2º semestre 2003	1º semestre 2004	2º semestre 2004
<b>Contratos</b>	<b>Nº contratos</b>	198	387	252	433	370	470
	<b>% sobre o total</b>	0,15	0,27	0,19	0,29	0,27	0,32
	<b>Var. Intersemestral</b>	-	95,45	-34,88	71,83	-14,55	27,03
<b>Ofertas</b>	<b>Nº ofertas</b>	44	76	151	76	99	48
	<b>% sobre o total</b>	0,38	0,81	1,46	0,91	1,10	0,54
	<b>Var. Intersemestral</b>	-	72,73	98,68	-49,67	30,26	-51,52
<b>Demandas</b>	<b>Nº demandas</b>	150	168	202	209	254	264
	<b>% sobre o total</b>	0,19	0,20	0,25	0,25	0,31	0,32
	<b>Var. Intersemestral</b>	-	12,00	20,24	3,47	21,53	3,94



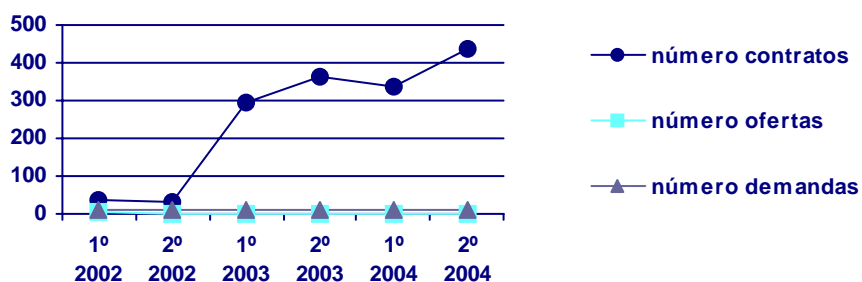
## Conductor de autobús, en xeral

		1º semestre 2002	2º semestre 2002	1º semestre 2003	2º semestre 2003	1º semestre 2004	2º semestre 2004
<b>Contratos</b>	<b>Nº contratos</b>	186	524	145	457	240	450
	<b>% sobre o total</b>	0,14	0,37	0,11	0,31	0,17	0,31
	<b>Var. Intersemestral</b>	-	181,72	-72,33	215,17	-47,48	87,50
<b>Ofertas</b>	<b>Nº ofertas</b>	19	92	19	62	11	90
	<b>% sobre o total</b>	0,17	0,98	0,18	0,74	0,12	1,02
	<b>Var. Intersemestral</b>	-	384,21	-79,35	226,32	-82,26	718,18
<b>Demandas</b>	<b>Nº demandas</b>	135	121	136	123	127	161
	<b>% sobre o total</b>	0,17	0,15	0,17	0,14	0,16	0,19
	<b>Var. Intersemestral</b>	-	-10,37	12,40	-9,56	3,25	26,77



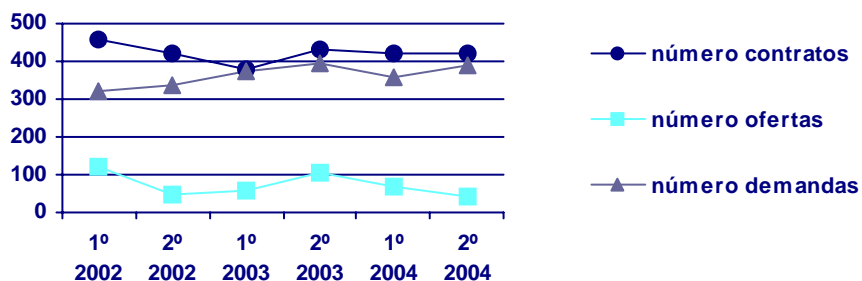
## Técnico en enfermería

		1º semestre 2002	2º semestre 2002	1º semestre 2003	2º semestre 2003	1º semestre 2004	2º semestre 2004
<b>Contratos</b>	<b>Nº contratos</b>	37	33	297	365	338	439
	<b>% sobre o total</b>	0,03	0,02	0,22	0,25	0,25	0,30
	<b>Var. Intersemestral</b>	-	-10,81	800,00	22,90	-7,40	29,88
<b>Ofertas</b>	<b>Nº ofertas</b>	4	0	1	0	1	0
	<b>% sobre o total</b>	0,03	0,00	0,01	0,00	0,01	0,00
	<b>Var. Intersemestral</b>	-	-100,00	-	-100,00	-	-100,00
<b>Demandas</b>	<b>Nº demandas</b>	8	11	8	11	12	13
	<b>% sobre o total</b>	0,01	0,01	0,01	0,01	0,01	0,02
	<b>Var. Intersemestral</b>	-	37,50	-27,27	37,50	9,09	8,33



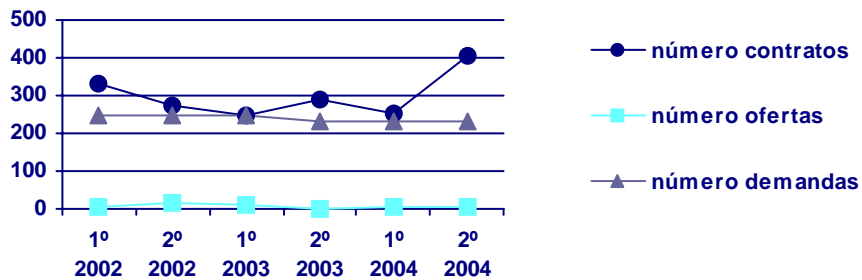
## Fontaneiro

		1º semestre 2002	2º semestre 2002	1º semestre 2003	2º semestre 2003	1º semestre 2004	2º semestre 2004
<b>Contratos</b>	<b>Nº contratos</b>	457	423	378	431	422	422
	<b>% sobre o total</b>	0,35	0,30	0,28	0,29	0,31	0,29
	<b>Var. Intersemestral</b>	-	-7,44	-10,64	14,02	-2,09	0,00
<b>Ofertas</b>	<b>Nº ofertas</b>	120	50	57	104	70	44
	<b>% sobre o total</b>	1,04	0,53	0,55	1,24	0,77	0,50
	<b>Var. Intersemestral</b>	-	-58,33	14,00	82,46	-32,69	-37,14
<b>Demandas</b>	<b>Nº demandas</b>	323	335	373	396	356	390
	<b>% sobre o total</b>	0,40	0,41	0,46	0,47	0,44	0,47
	<b>Var. Intersemestral</b>	-	3,72	11,34	6,17	-10,10	9,55



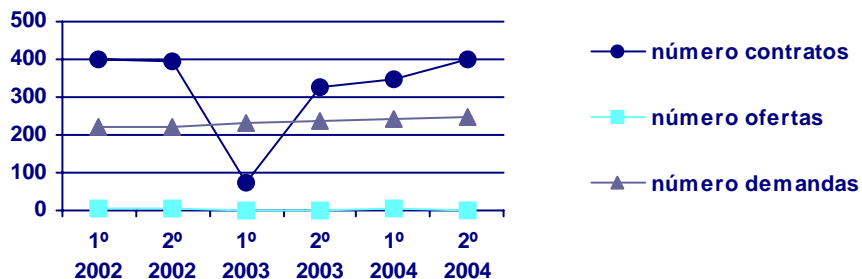
## Telefonista, en xeral

		1º semestre 2002	2º semestre 2002	1º semestre 2003	2º semestre 2003	1º semestre 2004	2º semestre 2004
Contratos	Nº contratos	334	274	247	287	254	403
	% sobre o total	0,25	0,19	0,18	0,19	0,18	0,27
	Var. Intersemestral	-	-17,96	-9,85	16,19	-11,50	58,66
Ofertas	Nº ofertas	7	18	12	1	6	4
	% sobre o total	0,06	0,19	0,12	0,01	0,07	0,05
	Var. Intersemestral	-	157,14	-33,33	-91,67	500,00	-33,33
Demandas	Nº demandas	248	245	247	232	229	229
	% sobre o total	0,31	0,30	0,30	0,27	0,28	0,27
	Var. Intersemestral	-	-1,21	0,82	-6,07	-1,29	0,00



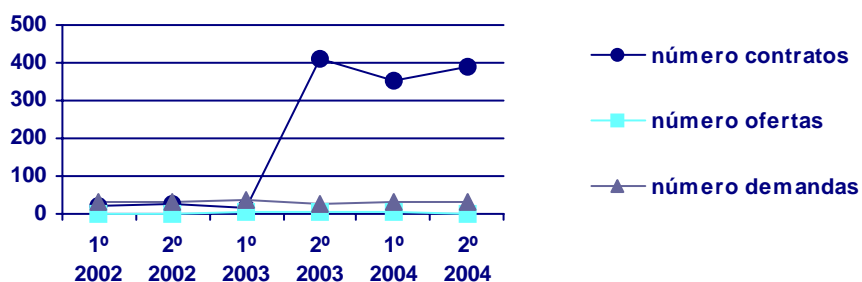
## Peón da ind. téxtil

		1º semestre 2002	2º semestre 2002	1º semestre 2003	2º semestre 2003	1º semestre 2004	2º semestre 2004
Contratos	Nº contratos	402	395	73	328	348	399
	% sobre o total	0,30	0,28	0,05	0,22	0,25	0,27
	Var. Intersemestral	-	-1,74	-81,52	349,32	6,10	14,66
Ofertas	Nº ofertas	5	3	1	1	4	1
	% sobre o total	0,04	0,03	0,01	0,01	0,04	0,01
	Var. Intersemestral	-	-40,00	-66,67	0,00	300,00	-75,00
Demandas	Nº demandas	220	220	234	238	243	248
	% sobre o total	0,28	0,27	0,29	0,28	0,30	0,30
	Var. Intersemestral	-	0,00	6,36	1,71	2,10	2,06



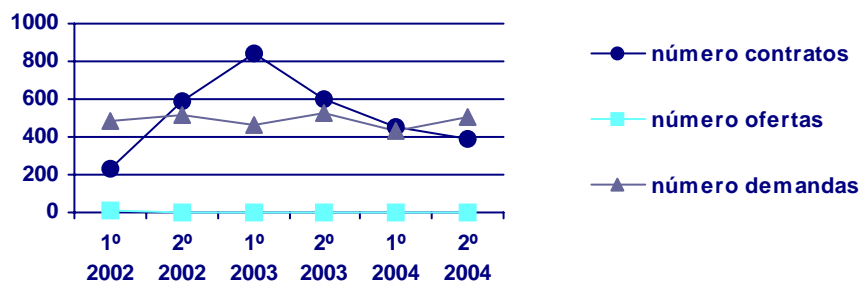
## Repartidor de propaganda e similares

		1º semestre 2002	2º semestre 2002	1º semestre 2003	2º semestre 2003	1º semestre 2004	2º semestre 2004
<b>Contratos</b>	<b>Nº contratos</b>	21	25	14	410	354	391
	<b>% sobre o total</b>	0,02	0,02	0,01	0,28	0,26	0,27
	<b>Var. Intersemestral</b>	-	19,05	-44,00	2.828,57	-13,66	10,45
<b>Ofertas</b>	<b>Nº ofertas</b>	0	0	5	4	4	0
	<b>% sobre o total</b>	0,00	0,00	0,05	0,05	0,04	0,00
	<b>Var. Intersemestral</b>	-	-	-	-20,00	0,00	-100,00
<b>Demandas</b>	<b>Nº demandas</b>	29	30	35	25	29	31
	<b>% sobre o total</b>	0,04	0,04	0,04	0,03	0,04	0,04
	<b>Var. Intersemestral</b>	-	3,45	16,67	-28,57	16,00	6,90



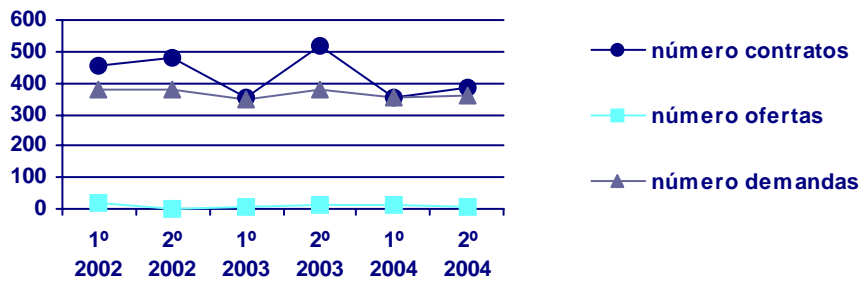
## Limpador-preparador de peixe para conserva

		1º semestre 2002	2º semestre 2002	1º semestre 2003	2º semestre 2003	1º semestre 2004	2º semestre 2004
<b>Contratos</b>	<b>Nº contratos</b>	230	587	842	604	455	389
	<b>% sobre o total</b>	0,17	0,41	0,63	0,41	0,33	0,26
	<b>Var. Intersemestral</b>	-	155,22	43,44	-28,27	-24,67	-14,51
<b>Ofertas</b>	<b>Nº ofertas</b>	6	4	3	1	0	1
	<b>% sobre o total</b>	0,05	0,04	0,03	0,01	0,00	0,01
	<b>Var. Intersemestral</b>	-	-33,33	-25,00	-66,67	-100,00	-
<b>Demandas</b>	<b>Nº demandas</b>	481	512	465	526	435	502
	<b>% sobre o total</b>	0,60	0,62	0,57	0,62	0,53	0,60
	<b>Var. Intersemestral</b>	-	6,44	-9,18	13,12	-17,30	15,40



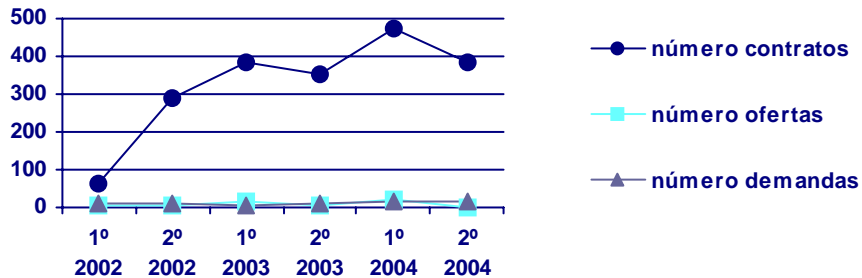
## Pinche de cocina

		1º semestre 2002	2º semestre 2002	1º semestre 2003	2º semestre 2003	1º semestre 2004	2º semestre 2004
<b>Contratos</b>	<b>Nº contratos</b>	455	479	352	517	352	387
	<b>% sobre o total</b>	0,34	0,33	0,26	0,35	0,26	0,26
	<b>Var. Intersemestral</b>	-	5,27	-26,51	46,88	-31,91	9,94
<b>Ofertas</b>	<b>Nº ofertas</b>	16	2	5	11	15	4
	<b>% sobre o total</b>	0,14	0,02	0,05	0,13	0,17	0,05
	<b>Var. Intersemestral</b>	-	-87,50	150,00	120,00	36,36	-73,33
<b>Demandas</b>	<b>Nº demandas</b>	379	379	350	380	354	360
	<b>% sobre o total</b>	0,47	0,46	0,43	0,45	0,43	0,43
	<b>Var. Intersemestral</b>	-	0,00	-7,65	8,57	-6,84	1,69



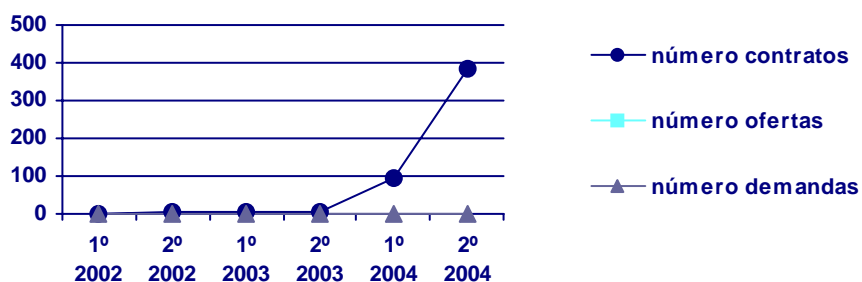
## Vendedor por teléfono

		1º semestre 2002	2º semestre 2002	1º semestre 2003	2º semestre 2003	1º semestre 2004	2º semestre 2004
<b>Contratos</b>	<b>Nº contratos</b>	64	287	383	355	476	384
	<b>% sobre o total</b>	0,05	0,20	0,28	0,24	0,35	0,26
	<b>Var. Intersemestral</b>	-	348,44	33,45	-7,31	34,08	-19,33
<b>Ofertas</b>	<b>Nº ofertas</b>	4	7	17	5	20	1
	<b>% sobre o total</b>	0,03	0,07	0,16	0,06	0,22	0,01
	<b>Var. Intersemestral</b>	-	75,00	142,86	-70,59	300,00	-95,00
<b>Demandas</b>	<b>Nº demandas</b>	10	10	6	8	17	18
	<b>% sobre o total</b>	0,01	0,01	0,01	0,01	0,02	0,02
	<b>Var. Intersemestral</b>	-	0,00	-40,00	33,33	112,50	5,88



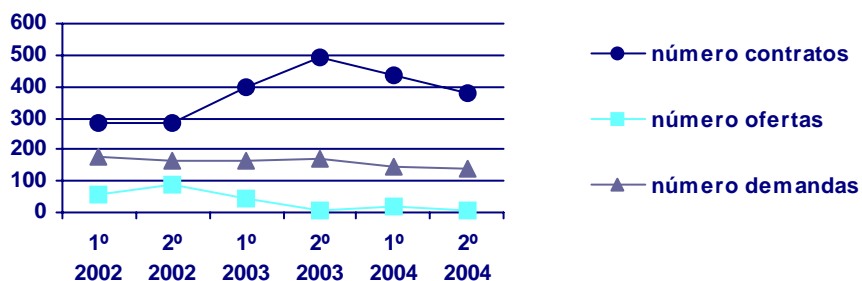
## Mozo carga e descarga, mercado de abastos

		1º semestre 2002	2º semestre 2002	1º semestre 2003	2º semestre 2003	1º semestre 2004	2º semestre 2004
<b>Contratos</b>	<b>Nº contratos</b>	<b>2</b>	<b>5</b>	<b>3</b>	<b>4</b>	<b>95</b>	<b>382</b>
	<b>% sobre o total</b>	0,00	0,00	0,00	0,00	0,07	0,26
	<b>Var. Intersemestral</b>	-	150,00	-40,00	33,33	2.275,00	302,11
<b>Ofertas</b>	<b>Nº ofertas</b>	-	-	-	-	-	-
	<b>% sobre o total</b>	-	-	-	-	-	-
	<b>Var. Intersemestral</b>	-	-	-	-	-	-
<b>Demandas</b>	<b>Nº demandas</b>	<b>1</b>	<b>2</b>	<b>0</b>	<b>1</b>	<b>0</b>	<b>0</b>
	<b>% sobre o total</b>	0,00	0,00	0,00	0,00	0,00	0,00
	<b>Var. Intersemestral</b>	-	100,00	-100,00	-	-100,00	-



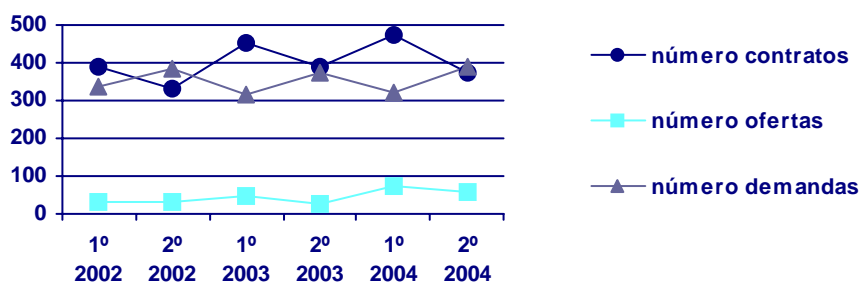
## Peón da ind. da madeira e cortiza

		1º semestre 2002	2º semestre 2002	1º semestre 2003	2º semestre 2003	1º semestre 2004	2º semestre 2004
<b>Contratos</b>	<b>Nº contratos</b>	<b>285</b>	<b>286</b>	<b>401</b>	<b>493</b>	<b>435</b>	<b>380</b>
	<b>% sobre o total</b>	0,22	0,20	0,30	0,33	0,32	0,26
	<b>Var. Intersemestral</b>	-	0,35	40,21	22,94	-11,76	-12,64
<b>Ofertas</b>	<b>Nº ofertas</b>	<b>58</b>	<b>88</b>	<b>44</b>	<b>4</b>	<b>21</b>	<b>8</b>
	<b>% sobre o total</b>	0,50	0,94	0,43	0,05	0,23	0,09
	<b>Var. Intersemestral</b>	-	51,72	-50,00	-90,91	425,00	-61,90
<b>Demandas</b>	<b>Nº demandas</b>	<b>174</b>	<b>166</b>	<b>162</b>	<b>172</b>	<b>147</b>	<b>142</b>
	<b>% sobre o total</b>	0,22	0,20	0,20	0,20	0,18	0,17
	<b>Var. Intersemestral</b>	-	-4,60	-2,41	6,17	-14,53	-3,40



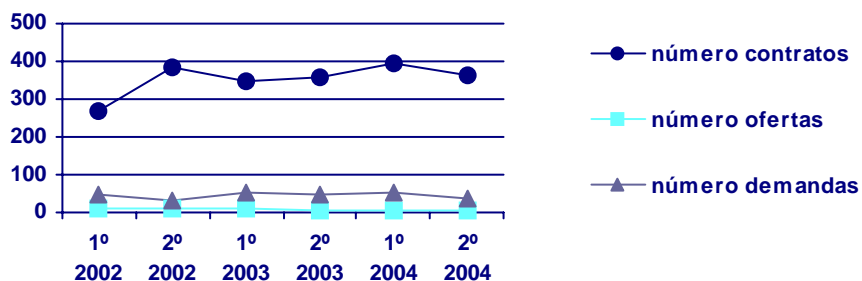
## Pintor de edificios

		1º semestre 2002	2º semestre 2002	1º semestre 2003	2º semestre 2003	1º semestre 2004	2º semestre 2004
<b>Contratos</b>	<b>Nº contratos</b>	<b>390</b>	<b>330</b>	<b>454</b>	<b>392</b>	<b>476</b>	<b>372</b>
	<b>% sobre o total</b>	0,29	0,23	0,34	0,27	0,35	0,25
	<b>Var. Intersemestral</b>	-	-15,38	37,58	-13,66	21,43	-21,85
<b>Ofertas</b>	<b>Nº ofertas</b>	<b>33</b>	<b>30</b>	<b>46</b>	<b>27</b>	<b>73</b>	<b>56</b>
	<b>% sobre o total</b>	0,29	0,32	0,45	0,32	0,81	0,63
	<b>Var. Intersemestral</b>	-	-9,09	53,33	-41,30	170,37	-23,29
<b>Demandas</b>	<b>Nº demandas</b>	<b>335</b>	<b>384</b>	<b>316</b>	<b>373</b>	<b>322</b>	<b>390</b>
	<b>% sobre o total</b>	0,42	0,47	0,39	0,44	0,39	0,47
	<b>Var. Intersemestral</b>	-	14,63	-17,71	18,04	-13,67	21,12



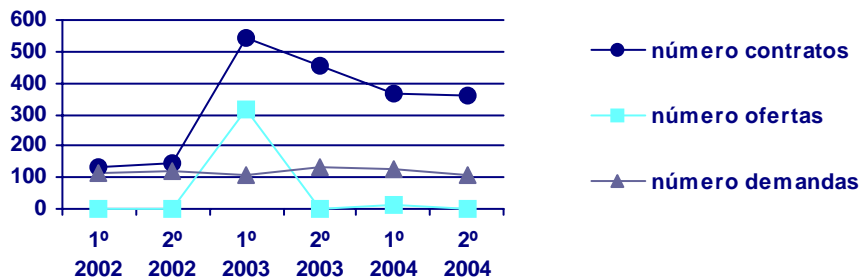
## Condutor-repartidor motocicleta , ex. mensaxeiro

		1º semestre 2002	2º semestre 2002	1º semestre 2003	2º semestre 2003	1º semestre 2004	2º semestre 2004
<b>Contratos</b>	<b>Nº contratos</b>	<b>268</b>	<b>382</b>	<b>346</b>	<b>360</b>	<b>393</b>	<b>365</b>
	<b>% sobre o total</b>	0,20	0,27	0,26	0,24	0,29	0,25
	<b>Var. Intersemestral</b>	-	42,54	-9,42	4,05	9,17	-7,12
<b>Ofertas</b>	<b>Nº ofertas</b>	<b>8</b>	<b>8</b>	<b>8</b>	<b>7</b>	<b>6</b>	<b>4</b>
	<b>% sobre o total</b>	0,07	0,09	0,08	0,08	0,07	0,05
	<b>Var. Intersemestral</b>	-	0,00	0,00	-12,50	-14,29	-33,33
<b>Demandas</b>	<b>Nº demandas</b>	<b>48</b>	<b>33</b>	<b>53</b>	<b>45</b>	<b>55</b>	<b>38</b>
	<b>% sobre o total</b>	0,06	0,04	0,06	0,05	0,07	0,05
	<b>Var. Intersemestral</b>	-	-31,25	60,61	-15,09	22,22	-30,91



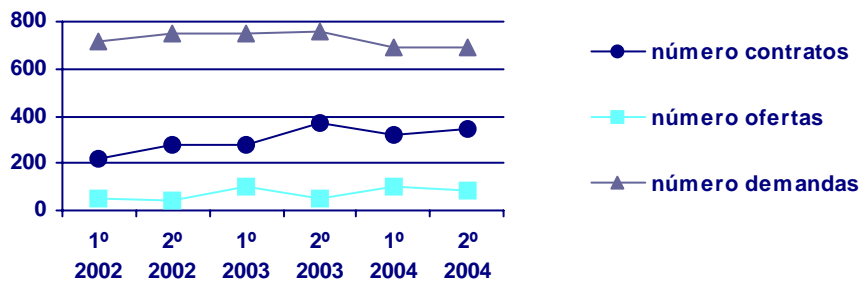
## Peón da ind. química

		1º semestre 2002	2º semestre 2002	1º semestre 2003	2º semestre 2003	1º semestre 2004	2º semestre 2004
<b>Contratos</b>	<b>Nº contratos</b>	133	143	546	453	367	360
	<b>% sobre o total</b>	0,10	0,10	0,41	0,31	0,27	0,24
	<b>Var. Intersemestral</b>	-	7,52	281,82	-17,03	-18,98	-1,91
<b>Ofertas</b>	<b>Nº ofertas</b>	2	1	314	1	11	0
	<b>% sobre o total</b>	0,02	0,01	3,05	0,01	0,12	0,00
	<b>Var. Intersemestral</b>	-	-50,00	31.300,00	-99,68	1.000,00	-100,00
<b>Demandas</b>	<b>Nº demandas</b>	112	117	108	135	129	110
	<b>% sobre o total</b>	0,14	0,14	0,13	0,16	0,16	0,13
	<b>Var. Intersemestral</b>	-	4,46	-7,69	25,00	-4,44	-14,73



## Técnico administrativo, en xeral

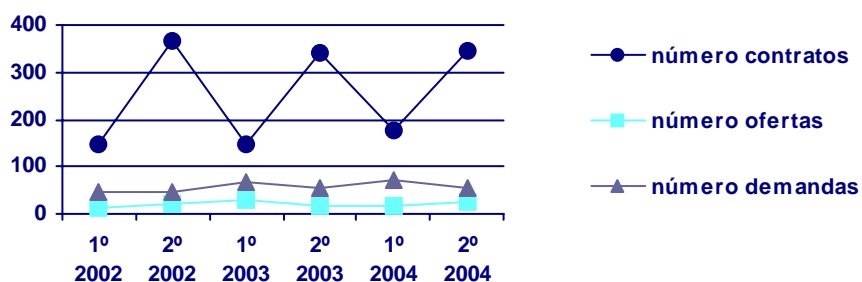
		1º semestre 2002	2º semestre 2002	1º semestre 2003	2º semestre 2003	1º semestre 2004	2º semestre 2004
<b>Contratos</b>	<b>Nº contratos</b>	215	281	281	370	323	349
	<b>% sobre o total</b>	0,16	0,20	0,21	0,25	0,23	0,24
	<b>Var. Intersemestral</b>	-	30,70	0,00	31,67	-12,70	8,05
<b>Ofertas</b>	<b>Nº ofertas</b>	48	38	102	47	103	83
	<b>% sobre o total</b>	0,42	0,41	0,99	0,56	1,14	0,94
	<b>Var. Intersemestral</b>	-	-20,83	168,42	-53,92	119,15	-19,42
<b>Demandas</b>	<b>Nº demandas</b>	717	748	747	756	692	691
	<b>% sobre o total</b>	0,90	0,91	0,91	0,89	0,85	0,83
	<b>Var. Intersemestral</b>	-	4,32	-0,13	1,20	-8,47	-0,14





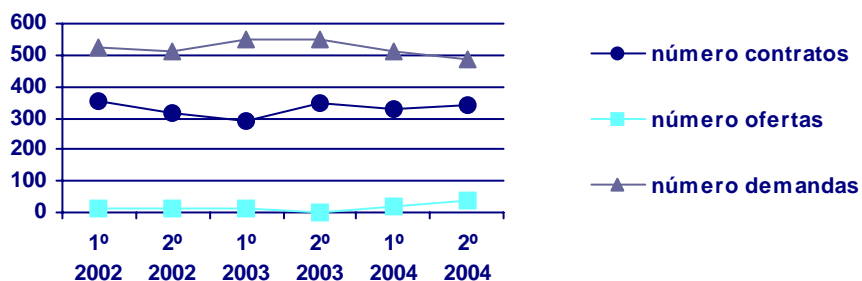
## Monitor deportivo

		1º semestre 2002	2º semestre 2002	1º semestre 2003	2º semestre 2003	1º semestre 2004	2º semestre 2004
<b>Contratos</b>	Nº contratos	146	366	146	340	177	344
	% sobre o total	0,11	0,26	0,11	0,23	0,13	0,23
	Var. Intersemestral	-	150,68	-60,11	132,88	-47,94	94,35
<b>Ofertas</b>	Nº ofertas	14	19	28	15	16	27
	% sobre o total	0,12	0,20	0,27	0,18	0,18	0,30
	Var. Intersemestral	-	35,71	47,37	-46,43	6,67	68,75
<b>Demandas</b>	Nº demandas	48	48	67	53	72	54
	% sobre o total	0,06	0,06	0,08	0,06	0,09	0,06
	Var. Intersemestral	-	0,00	39,58	-20,90	35,85	-25,00



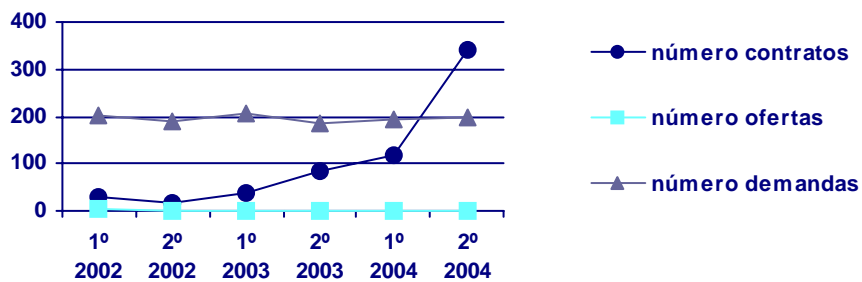
## Instalador electricista, en xeral

		1º semestre 2002	2º semestre 2002	1º semestre 2003	2º semestre 2003	1º semestre 2004	2º semestre 2004
<b>Contratos</b>	Nº contratos	356	316	288	348	328	343
	% sobre o total	0,27	0,22	0,21	0,24	0,24	0,23
	Var. Intersemestral	-	-11,24	-8,86	20,83	-5,75	4,57
<b>Ofertas</b>	Nº ofertas	15	15	15	3	21	36
	% sobre o total	0,13	0,16	0,15	0,04	0,23	0,41
	Var. Intersemestral	-	0,00	0,00	-80,00	600,00	71,43
<b>Demandas</b>	Nº demandas	525	513	550	550	512	487
	% sobre o total	0,66	0,62	0,67	0,65	0,63	0,58
	Var. Intersemestral	-	-2,29	7,21	0,00	-6,91	-4,88



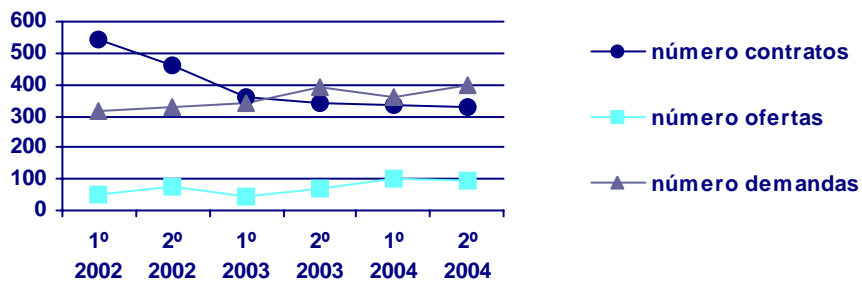
## Dependente tecidos e roupa de vestir

		1º semestre 2002	2º semestre 2002	1º semestre 2003	2º semestre 2003	1º semestre 2004	2º semestre 2004
<b>Contratos</b>	Nº contratos	31	16	36	84	116	339
	% sobre o total	0,02	0,01	0,03	0,06	0,08	0,23
	Var. Intersemestral	-	-48,39	125,00	133,33	38,10	192,24
<b>Ofertas</b>	Nº ofertas	5	1	1	1	1	0
	% sobre o total	0,04	0,01	0,01	0,01	0,01	0,00
	Var. Intersemestral	-	-80,00	0,00	0,00	0,00	-100,00
<b>Demandas</b>	Nº demandas	201	190	208	185	195	199
	% sobre o total	0,25	0,23	0,25	0,22	0,24	0,24
	Var. Intersemestral	-	-5,47	9,47	-11,06	5,41	2,05



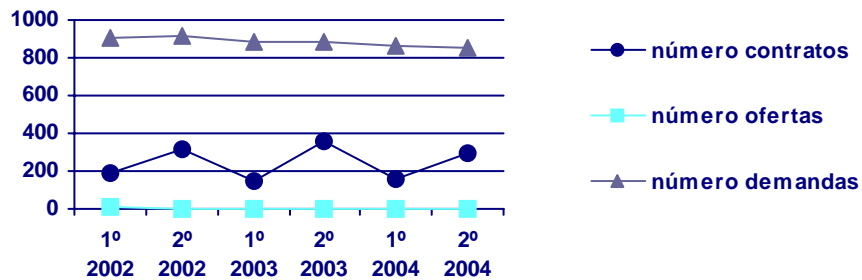
## Soldador por arco eléctrico, en xeral

		1º semestre 2002	2º semestre 2002	1º semestre 2003	2º semestre 2003	1º semestre 2004	2º semestre 2004
<b>Contratos</b>	Nº contratos	543	463	358	339	337	328
	% sobre o total	0,41	0,32	0,27	0,23	0,24	0,22
	Var. Intersemestral	-	-14,73	-22,68	-5,31	-0,59	-2,67
<b>Ofertas</b>	Nº ofertas	48	76	46	71	101	95
	% sobre o total	0,42	0,81	0,45	0,85	1,12	1,07
	Var. Intersemestral	-	58,33	-39,47	54,35	42,25	-5,94
<b>Demandas</b>	Nº demandas	315	330	344	390	361	397
	% sobre o total	0,39	0,40	0,42	0,46	0,44	0,47
	Var. Intersemestral	-	4,76	4,24	13,37	-7,44	9,97



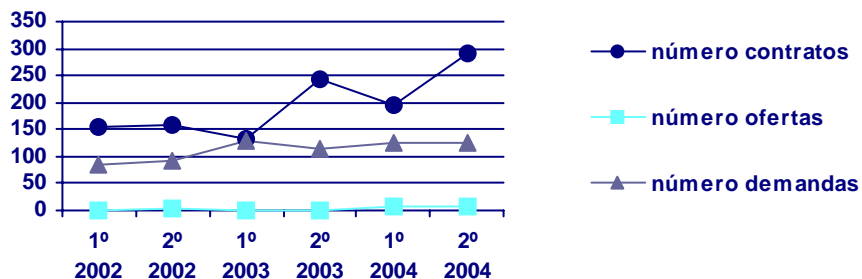
## Coidadora de gardería infantil

		1º semestre 2002	2º semestre 2002	1º semestre 2003	2º semestre 2003	1º semestre 2004	2º semestre 2004
<b>Contratos</b>	<b>Nº contratos</b>	<b>185</b>	<b>319</b>	<b>147</b>	<b>358</b>	<b>158</b>	<b>294</b>
	<b>% sobre o total</b>	0,14	0,22	0,11	0,24	0,11	0,20
	<b>Var. Intersemestral</b>	-	72,43	-53,92	143,54	-55,87	86,08
<b>Ofertas</b>	<b>Nº ofertas</b>	<b>8</b>	<b>3</b>	<b>4</b>	<b>2</b>	<b>5</b>	<b>2</b>
	<b>% sobre o total</b>	0,07	0,03	0,04	0,02	0,06	0,02
	<b>Var. Intersemestral</b>	-	-62,50	33,33	-50,00	150,00	-60,00
<b>Demandas</b>	<b>Nº demandas</b>	<b>909</b>	<b>914</b>	<b>885</b>	<b>885</b>	<b>858</b>	<b>850</b>
	<b>% sobre o total</b>	1,14	1,11	1,08	1,04	1,05	1,02
	<b>Var. Intersemestral</b>	-	0,55	-3,17	0,00	-3,05	-0,93



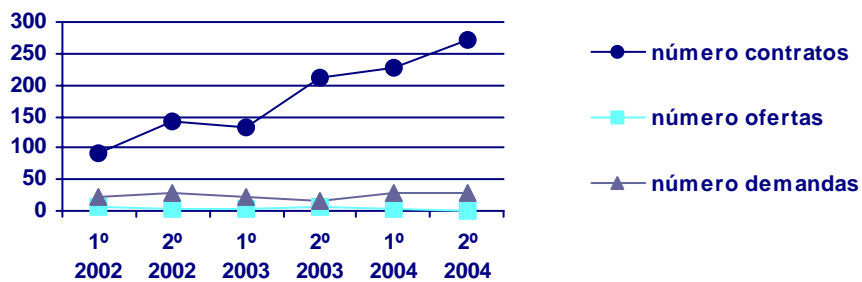
## Peiteador unisex

		1º semestre 2002	2º semestre 2002	1º semestre 2003	2º semestre 2003	1º semestre 2004	2º semestre 2004
<b>Contratos</b>	<b>Nº contratos</b>	<b>153</b>	<b>157</b>	<b>133</b>	<b>243</b>	<b>194</b>	<b>290</b>
	<b>% sobre o total</b>	0,12	0,11	0,10	0,16	0,14	0,20
	<b>Var. Intersemestral</b>	-	2,61	-15,29	82,71	-20,16	49,48
<b>Ofertas</b>	<b>Nº ofertas</b>	<b>1</b>	<b>2</b>	<b>0</b>	<b>0</b>	<b>6</b>	<b>9</b>
	<b>% sobre o total</b>	0,01	0,02	0,00	0,00	0,07	0,10
	<b>Var. Intersemestral</b>	-	100,00	-100,00	-	-	50,00
<b>Demandas</b>	<b>Nº demandas</b>	<b>86</b>	<b>93</b>	<b>130</b>	<b>113</b>	<b>125</b>	<b>127</b>
	<b>% sobre o total</b>	0,11	0,11	0,16	0,13	0,15	0,15
	<b>Var. Intersemestral</b>	-	8,14	39,78	-13,08	10,62	1,60



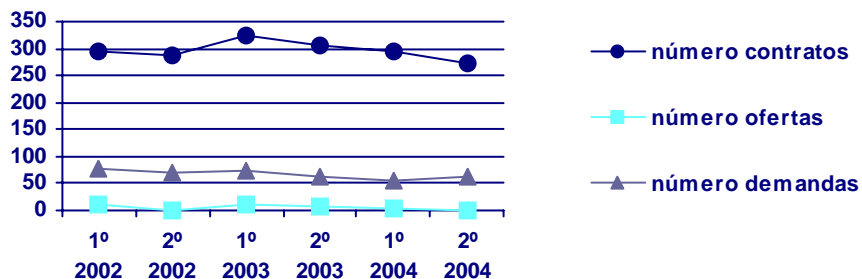
## Montador grandes estrut. metálicas, en xeral

		1º semestre 2002	2º semestre 2002	1º semestre 2003	2º semestre 2003	1º semestre 2004	2º semestre 2004
<b>Contratos</b>	<b>Nº contratos</b>	91	142	132	212	228	273
	<b>% sobre o total</b>	0,07	0,10	0,10	0,14	0,17	0,19
	<b>Var. Intersemestral</b>	-	56,04	-7,04	60,61	7,55	19,74
<b>Ofertas</b>	<b>Nº ofertas</b>	5	3	4	5	3	0
	<b>% sobre o total</b>	0,04	0,03	0,04	0,06	0,03	0,00
	<b>Var. Intersemestral</b>	-	-40,00	33,33	25,00	-40,00	-100,00
<b>Demandas</b>	<b>Nº demandas</b>	23	27	23	16	28	29
	<b>% sobre o total</b>	0,03	0,03	0,03	0,02	0,03	0,03
	<b>Var. Intersemestral</b>	-	17,39	-14,81	-30,43	75,00	3,57



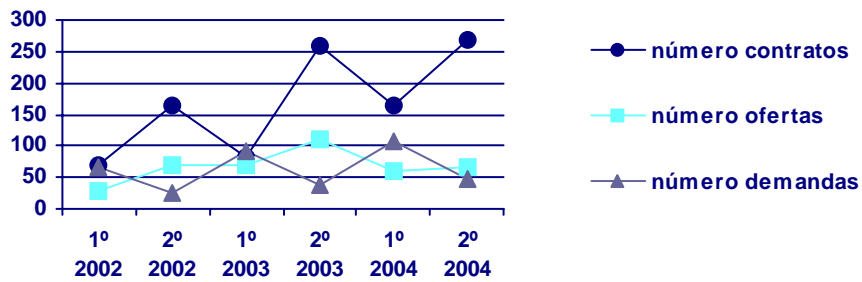
## Soldador con soprete, en xeral

		1º semestre 2002	2º semestre 2002	1º semestre 2003	2º semestre 2003	1º semestre 2004	2º semestre 2004
<b>Contratos</b>	<b>Nº contratos</b>	296	288	324	307	293	271
	<b>% sobre o total</b>	0,22	0,20	0,24	0,21	0,21	0,18
	<b>Var. Intersemestral</b>	-	-2,70	12,50	-5,25	-4,56	-7,51
<b>Ofertas</b>	<b>Nº ofertas</b>	12	1	11	6	4	1
	<b>% sobre o total</b>	0,10	0,01	0,11	0,07	0,04	0,01
	<b>Var. Intersemestral</b>	-	-91,67	1.000,00	-45,45	-33,33	-75,00
<b>Demandas</b>	<b>Nº demandas</b>	77	70	75	61	54	63
	<b>% sobre o total</b>	0,10	0,08	0,09	0,07	0,07	0,08
	<b>Var. Intersemestral</b>	-	-9,09	7,14	-18,67	-11,48	16,67



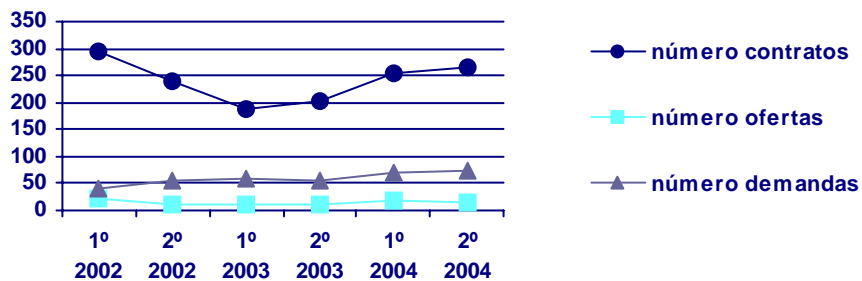
## Bañista-socorrista

		1º semestre 2002	2º semestre 2002	1º semestre 2003	2º semestre 2003	1º semestre 2004	2º semestre 2004
<b>Contratos</b>	<b>Nº contratos</b>	<b>71</b>	<b>164</b>	<b>81</b>	<b>260</b>	<b>165</b>	<b>270</b>
	<b>% sobre o total</b>	0,05	0,11	0,06	0,18	0,12	0,18
	<b>Var. Intersemestral</b>	-	130,99	-50,61	220,99	-36,54	63,64
<b>Ofertas</b>	<b>Nº ofertas</b>	<b>29</b>	<b>69</b>	<b>71</b>	<b>111</b>	<b>60</b>	<b>66</b>
	<b>% sobre o total</b>	0,25	0,74	0,69	1,32	0,66	0,75
	<b>Var. Intersemestral</b>	-	137,93	2,90	56,34	-45,95	10,00
<b>Demandas</b>	<b>Nº demandas</b>	<b>65</b>	<b>25</b>	<b>93</b>	<b>38</b>	<b>108</b>	<b>48</b>
	<b>% sobre o total</b>	0,08	0,03	0,11	0,04	0,13	0,06
	<b>Var. Intersemestral</b>	-	-61,54	272,00	-59,14	184,21	-55,56



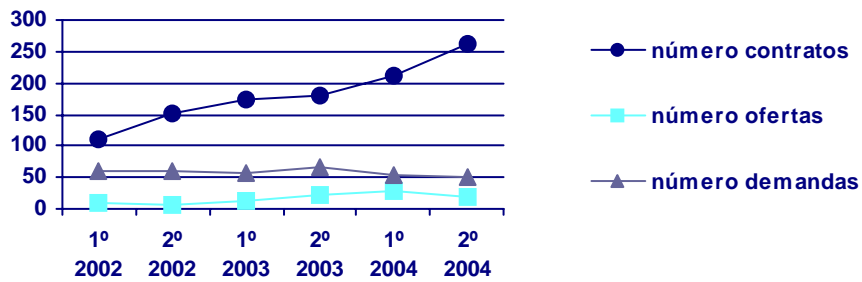
## Expendedor gasolina ou empregado gasoleira

		1º semestre 2002	2º semestre 2002	1º semestre 2003	2º semestre 2003	1º semestre 2004	2º semestre 2004
<b>Contratos</b>	<b>Nº contratos</b>	<b>296</b>	<b>241</b>	<b>187</b>	<b>204</b>	<b>256</b>	<b>266</b>
	<b>% sobre o total</b>	0,22	0,17	0,14	0,14	0,19	0,18
	<b>Var. Intersemestral</b>	-	-18,58	-22,41	9,09	25,49	3,91
<b>Ofertas</b>	<b>Nº ofertas</b>	<b>23</b>	<b>10</b>	<b>12</b>	<b>11</b>	<b>17</b>	<b>13</b>
	<b>% sobre o total</b>	0,20	0,11	0,12	0,13	0,19	0,15
	<b>Var. Intersemestral</b>	-	-56,52	20,00	-8,33	54,55	-23,53
<b>Demandas</b>	<b>Nº demandas</b>	<b>41</b>	<b>57</b>	<b>60</b>	<b>56</b>	<b>69</b>	<b>75</b>
	<b>% sobre o total</b>	0,05	0,07	0,07	0,07	0,08	0,09
	<b>Var. Intersemestral</b>	-	39,02	5,26	-6,67	23,21	8,70



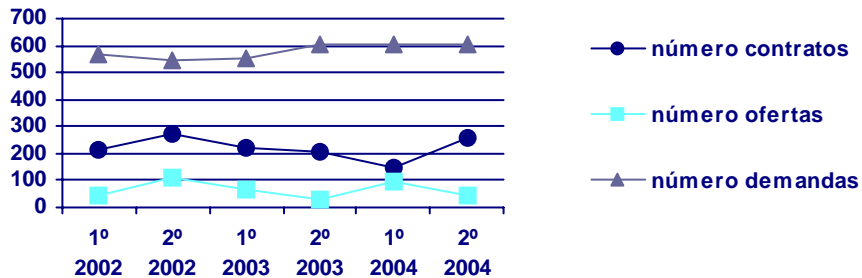
## Cociñeiro de hotel e restaurante

		1º semestre 2002	2º semestre 2002	1º semestre 2003	2º semestre 2003	1º semestre 2004	2º semestre 2004
<b>Contratos</b>	<b>Nº contratos</b>	112	151	174	180	211	263
	<b>% sobre o total</b>	0,08	0,11	0,13	0,12	0,15	0,18
	<b>Var. Intersemestral</b>	-	34,82	15,23	3,45	17,22	24,64
<b>Ofertas</b>	<b>Nº ofertas</b>	8	6	14	22	27	20
	<b>% sobre o total</b>	0,07	0,06	0,14	0,26	0,30	0,23
	<b>Var. Intersemestral</b>	-	-25,00	133,33	57,14	22,73	-25,93
<b>Demandas</b>	<b>Nº demandas</b>	60	59	57	67	54	50
	<b>% sobre o total</b>	0,08	0,07	0,07	0,08	0,07	0,06
	<b>Var. Intersemestral</b>	-	-1,67	-3,39	17,54	-19,40	-7,41



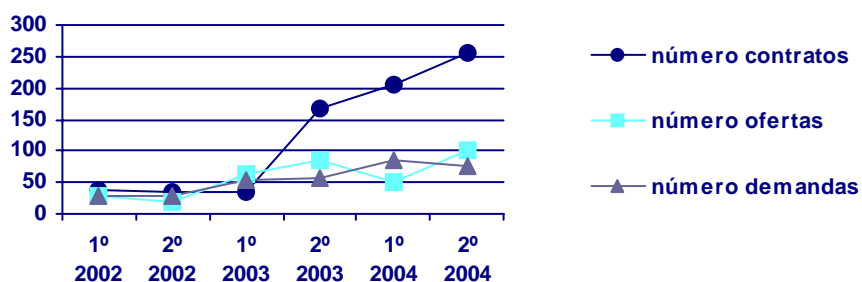
## Xardineiro, en xeral

		1º semestre 2002	2º semestre 2002	1º semestre 2003	2º semestre 2003	1º semestre 2004	2º semestre 2004
<b>Contratos</b>	<b>Nº contratos</b>	216	269	220	204	146	261
	<b>% sobre o total</b>	0,16	0,19	0,16	0,14	0,11	0,18
	<b>Var. Intersemestral</b>	-	24,54	-18,22	-7,27	-28,43	78,77
<b>Ofertas</b>	<b>Nº ofertas</b>	43	111	68	29	97	45
	<b>% sobre o total</b>	0,37	1,19	0,66	0,35	1,07	0,51
	<b>Var. Intersemestral</b>	-	158,14	-38,74	-57,35	234,48	-53,61
<b>Demandas</b>	<b>Nº demandas</b>	571	542	553	601	605	605
	<b>% sobre o total</b>	0,71	0,66	0,68	0,71	0,74	0,72
	<b>Var. Intersemestral</b>	-	-5,08	2,03	8,68	0,67	0,00



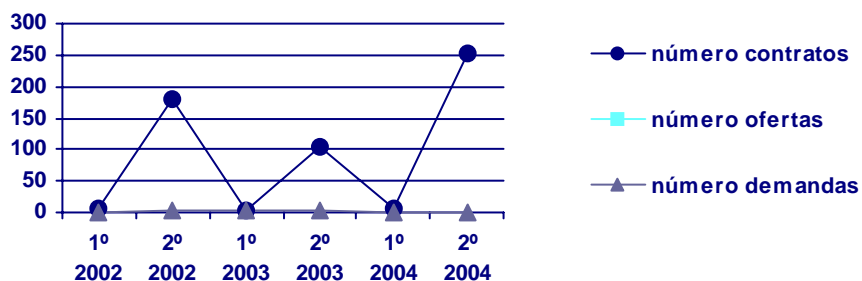
## Peón de obras públicas, en xeral

		1º semestre 2002	2º semestre 2002	1º semestre 2003	2º semestre 2003	1º semestre 2004	2º semestre 2004
<b>Contratos</b>	<b>Nº contratos</b>	39	36	35	166	206	256
	<b>% sobre o total</b>	0,03	0,03	0,03	0,11	0,15	0,17
	<b>Var. Intersemestral</b>	-	-7,69	-2,78	374,29	24,10	24,27
<b>Ofertas</b>	<b>Nº ofertas</b>	27	18	62	84	50	102
	<b>% sobre o total</b>	0,23	0,19	0,60	1,00	0,55	1,15
	<b>Var. Intersemestral</b>	-	-33,33	244,44	35,48	-40,48	104,00
<b>Demandas</b>	<b>Nº demandas</b>	28	27	55	58	86	76
	<b>% sobre o total</b>	0,04	0,03	0,07	0,07	0,11	0,09
	<b>Var. Intersemestral</b>	-	-3,57	103,70	5,45	48,28	-11,63



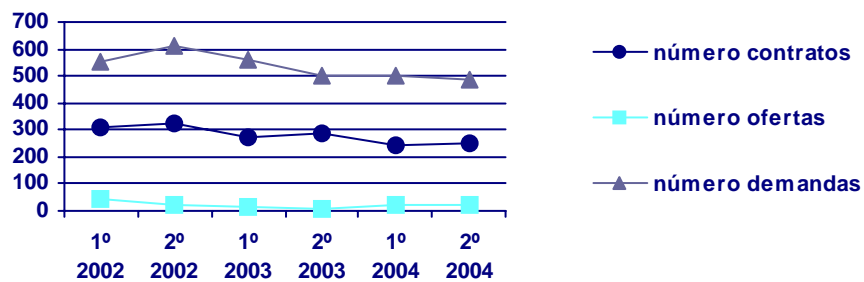
## Profesor formación relixiosa/moral ou morais

		1º semestre 2002	2º semestre 2002	1º semestre 2003	2º semestre 2003	1º semestre 2004	2º semestre 2004
<b>Contratos</b>	<b>Nº contratos</b>	5	180	3	105	7	254
	<b>% sobre o total</b>	0,00	0,13	0,00	0,07	0,01	0,17
	<b>Var. Intersemestral</b>	-	3.500,00	-98,33	3.400,00	-93,33	3.528,57
<b>Ofertas</b>	<b>Nº ofertas</b>	-	-	-	-	-	-
	<b>% sobre o total</b>	-	-	-	-	-	-
	<b>Var. Intersemestral</b>	-	-	-	-	-	-
<b>Demandas</b>	<b>Nº demandas</b>	0	2	2	2	1	0
	<b>% sobre o total</b>	0,00	0,00	0,00	0,00	0,00	0,00
	<b>Var. Intersemestral</b>	-	-	0,00	0,00	-50,00	-100,00



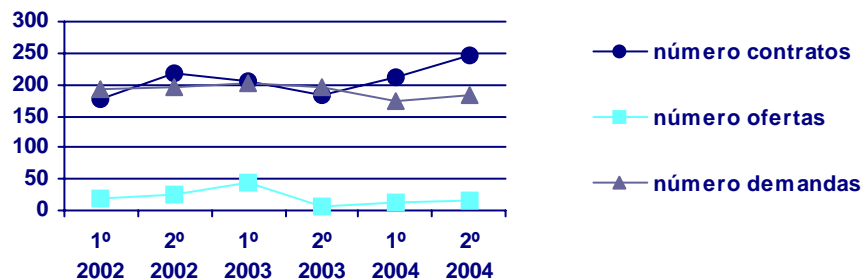
## Mecánico-axustador automóviles, en xeral: turismos/furgonetas

		1º semestre 2002	2º semestre 2002	1º semestre 2003	2º semestre 2003	1º semestre 2004	2º semestre 2004
<b>Contratos</b>	Nº contratos	311	321	269	288	243	250
	% sobre o total	0,24	0,22	0,20	0,20	0,18	0,17
	Var. Intersemestral	-	3,22	-16,20	7,06	-15,63	2,88
<b>Ofertas</b>	Nº ofertas	41	21	12	4	20	20
	% sobre o total	0,36	0,22	0,12	0,05	0,22	0,23
	Var. Intersemestral	-	-48,78	-42,86	-66,67	400,00	0,00
<b>Demandas</b>	Nº demandas	556	615	558	503	499	489
	% sobre o total	0,70	0,75	0,68	0,59	0,61	0,58
	Var. Intersemestral	-	10,61	-9,27	-9,86	-0,80	-2,00



## Delineante, en xeral

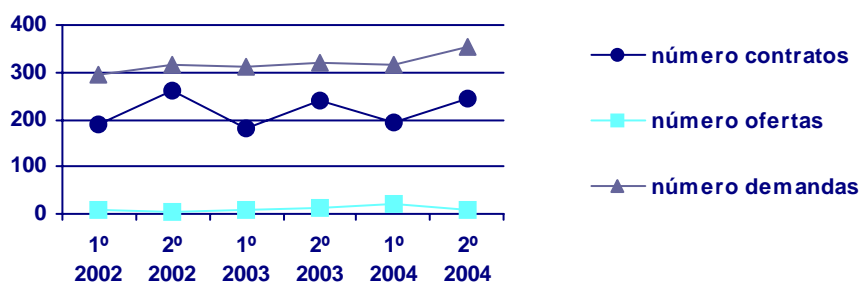
		1º semestre 2002	2º semestre 2002	1º semestre 2003	2º semestre 2003	1º semestre 2004	2º semestre 2004
<b>Contratos</b>	Nº contratos	178	217	204	182	213	246
	% sobre o total	0,13	0,15	0,15	0,12	0,15	0,17
	Var. Intersemestral	-	21,91	-5,99	-10,78	17,03	15,49
<b>Ofertas</b>	Nº ofertas	18	24	45	7	14	15
	% sobre o total	0,16	0,26	0,44	0,08	0,15	0,17
	Var. Intersemestral	-	33,33	87,50	-84,44	100,00	7,14
<b>Demandas</b>	Nº demandas	194	195	203	195	175	182
	% sobre o total	0,24	0,24	0,25	0,23	0,21	0,22
	Var. Intersemestral	-	0,52	4,10	-3,94	-10,26	4,00





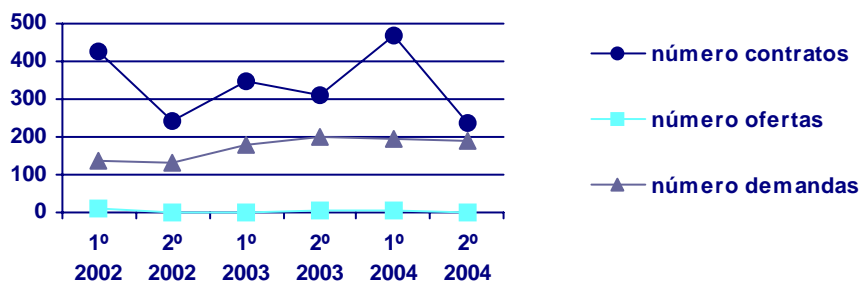
## Ordenanza

		1º semestre 2002	2º semestre 2002	1º semestre 2003	2º semestre 2003	1º semestre 2004	2º semestre 2004
<b>Contratos</b>	<b>Nº contratos</b>	<b>190</b>	<b>263</b>	<b>182</b>	<b>241</b>	<b>194</b>	<b>246</b>
	<b>% sobre o total</b>	0,14	0,18	0,14	0,16	0,14	0,17
	<b>Var. Intersemestral</b>	-	38,42	-30,80	32,42	-19,50	26,80
<b>Ofertas</b>	<b>Nº ofertas</b>	<b>10</b>	<b>5</b>	<b>8</b>	<b>14</b>	<b>20</b>	<b>10</b>
	<b>% sobre o total</b>	0,09	0,05	0,08	0,17	0,22	0,11
	<b>Var. Intersemestral</b>	-	-50,00	60,00	75,00	42,86	-50,00
<b>Demandas</b>	<b>Nº demandas</b>	<b>295</b>	<b>317</b>	<b>313</b>	<b>322</b>	<b>316</b>	<b>355</b>
	<b>% sobre o total</b>	0,37	0,38	0,38	0,38	0,39	0,42
	<b>Var. Intersemestral</b>	-	7,46	-1,26	2,88	-1,86	12,34



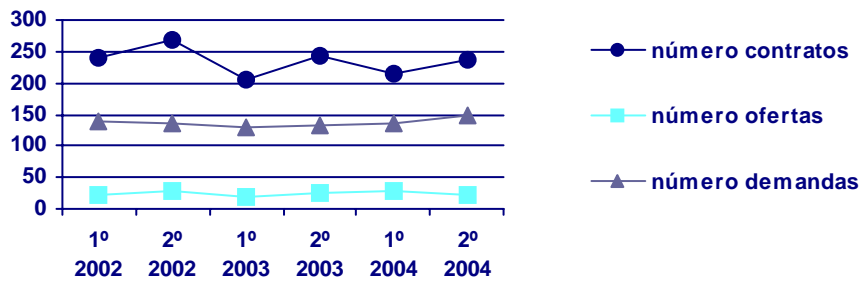
## Caldeireiro naval

		1º semestre 2002	2º semestre 2002	1º semestre 2003	2º semestre 2003	1º semestre 2004	2º semestre 2004
<b>Contratos</b>	<b>Nº contratos</b>	<b>424</b>	<b>242</b>	<b>348</b>	<b>310</b>	<b>466</b>	<b>239</b>
	<b>% sobre o total</b>	0,32	0,17	0,26	0,21	0,34	0,16
	<b>Var. Intersemestral</b>	-	-42,92	43,80	-10,92	50,32	-48,71
<b>Ofertas</b>	<b>Nº ofertas</b>	<b>9</b>	<b>0</b>	<b>2</b>	<b>3</b>	<b>4</b>	<b>0</b>
	<b>% sobre o total</b>	0,08	0,00	0,02	0,04	0,04	0,00
	<b>Var. Intersemestral</b>	-	-100,00	-	50,00	33,33	-100,00
<b>Demandas</b>	<b>Nº demandas</b>	<b>135</b>	<b>132</b>	<b>178</b>	<b>199</b>	<b>193</b>	<b>191</b>
	<b>% sobre o total</b>	0,17	0,16	0,22	0,23	0,24	0,23
	<b>Var. Intersemestral</b>	-	-2,22	34,85	11,80	-3,02	-1,04



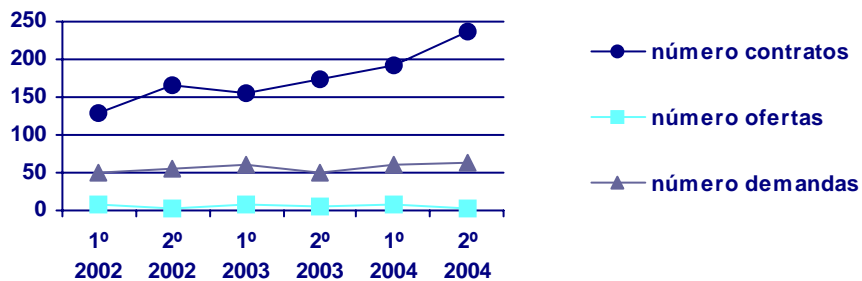
## Panadeiro

		1º semestre 2002	2º semestre 2002	1º semestre 2003	2º semestre 2003	1º semestre 2004	2º semestre 2004
<b>Contratos</b>	<b>Nº contratos</b>	<b>240</b>	<b>268</b>	<b>204</b>	<b>244</b>	<b>216</b>	<b>238</b>
	<b>% sobre o total</b>	0,18	0,19	0,15	0,17	0,16	0,16
	<b>Var. Intersemestral</b>	-	11,67	-23,88	19,61	-11,48	10,19
<b>Ofertas</b>	<b>Nº ofertas</b>	<b>21</b>	<b>29</b>	<b>19</b>	<b>26</b>	<b>30</b>	<b>21</b>
	<b>% sobre o total</b>	0,18	0,31	0,18	0,31	0,33	0,24
	<b>Var. Intersemestral</b>	-	38,10	-34,48	36,84	15,38	-30,00
<b>Demandas</b>	<b>Nº demandas</b>	<b>138</b>	<b>135</b>	<b>128</b>	<b>134</b>	<b>135</b>	<b>148</b>
	<b>% sobre o total</b>	0,17	0,16	0,16	0,16	0,17	0,18
	<b>Var. Intersemestral</b>	-	-2,17	-5,19	4,69	0,75	9,63



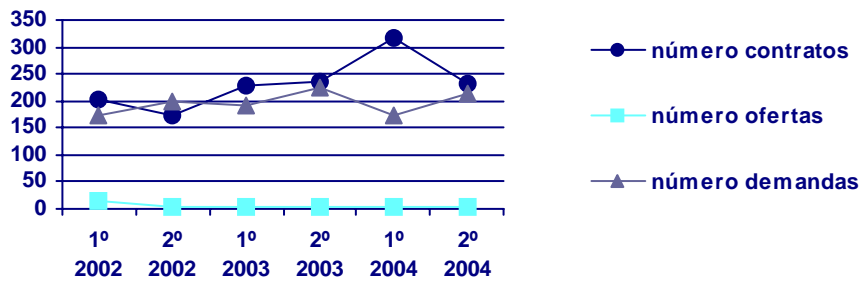
## Cuidador minusv. físic. / psíqu. / sens. en hosp.

		1º semestre 2002	2º semestre 2002	1º semestre 2003	2º semestre 2003	1º semestre 2004	2º semestre 2004
<b>Contratos</b>	<b>Nº contratos</b>	<b>129</b>	<b>165</b>	<b>154</b>	<b>175</b>	<b>192</b>	<b>238</b>
	<b>% sobre o total</b>	0,10	0,12	0,11	0,12	0,14	0,16
	<b>Var. Intersemestral</b>	-	27,91	-6,67	13,64	9,71	23,96
<b>Ofertas</b>	<b>Nº ofertas</b>	<b>8</b>	<b>2</b>	<b>9</b>	<b>6</b>	<b>9</b>	<b>3</b>
	<b>% sobre o total</b>	0,07	0,02	0,09	0,07	0,10	0,03
	<b>Var. Intersemestral</b>	-	-75,00	350,00	-33,33	50,00	-66,67
<b>Demandas</b>	<b>Nº demandas</b>	<b>51</b>	<b>54</b>	<b>60</b>	<b>50</b>	<b>60</b>	<b>63</b>
	<b>% sobre o total</b>	0,06	0,07	0,07	0,06	0,07	0,08
	<b>Var. Intersemestral</b>	-	5,88	11,11	-16,67	20,00	5,00



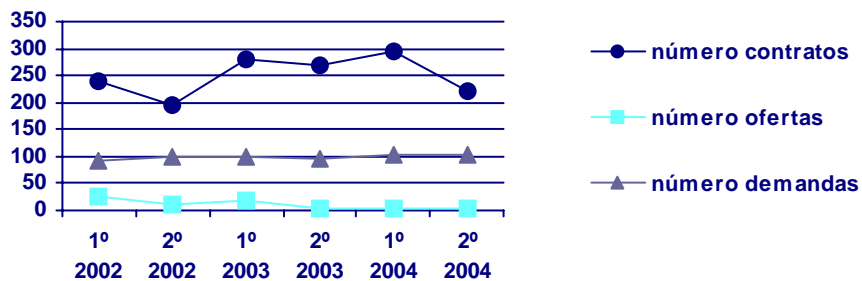
## Recepcionista de hotel

		1º semestre 2002	2º semestre 2002	1º semestre 2003	2º semestre 2003	1º semestre 2004	2º semestre 2004
<b>Contratos</b>	<b>Nº contratos</b>	<b>203</b>	<b>174</b>	<b>227</b>	<b>236</b>	<b>316</b>	<b>232</b>
	<b>% sobre o total</b>	0,15	0,12	0,17	0,16	0,23	0,16
	<b>Var. Intersemestral</b>	-	-14,29	30,46	3,96	33,90	-26,58
<b>Ofertas</b>	<b>Nº ofertas</b>	<b>13</b>	<b>4</b>	<b>2</b>	<b>2</b>	<b>3</b>	<b>3</b>
	<b>% sobre o total</b>	0,11	0,04	0,02	0,02	0,03	0,03
	<b>Var. Intersemestral</b>	-	-69,23	-50,00	0,00	50,00	0,00
<b>Demandas</b>	<b>Nº demandas</b>	<b>174</b>	<b>199</b>	<b>190</b>	<b>225</b>	<b>175</b>	<b>215</b>
	<b>% sobre o total</b>	0,22	0,24	0,23	0,26	0,21	0,26
	<b>Var. Intersemestral</b>	-	14,37	-4,52	18,42	-22,22	22,86



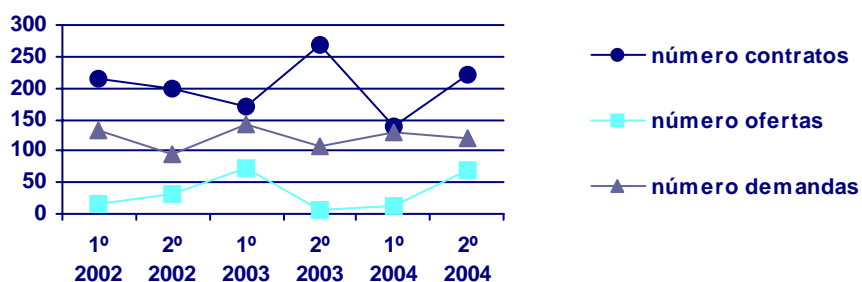
## Encargado de obra edificación, en xeral

		1º semestre 2002	2º semestre 2002	1º semestre 2003	2º semestre 2003	1º semestre 2004	2º semestre 2004
<b>Contratos</b>	<b>Nº contratos</b>	<b>238</b>	<b>194</b>	<b>281</b>	<b>268</b>	<b>293</b>	<b>222</b>
	<b>% sobre o total</b>	0,18	0,14	0,21	0,18	0,21	0,15
	<b>Var. Intersemestral</b>	-	-18,49	44,85	-4,63	9,33	-24,23
<b>Ofertas</b>	<b>Nº ofertas</b>	<b>25</b>	<b>10</b>	<b>18</b>	<b>5</b>	<b>4</b>	<b>5</b>
	<b>% sobre o total</b>	0,22	0,11	0,17	0,06	0,04	0,06
	<b>Var. Intersemestral</b>	-	-60,00	80,00	-72,22	-20,00	25,00
<b>Demandas</b>	<b>Nº demandas</b>	<b>91</b>	<b>100</b>	<b>99</b>	<b>94</b>	<b>104</b>	<b>103</b>
	<b>% sobre o total</b>	0,11	0,12	0,12	0,11	0,13	0,12
	<b>Var. Intersemestral</b>	-	9,89	-1,00	-5,05	10,64	-0,96



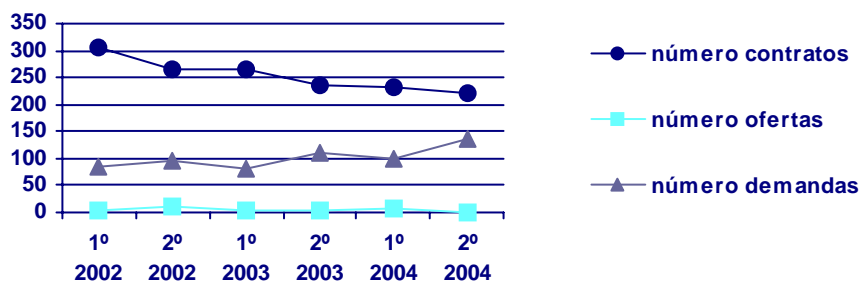
## Peón forestal

		1º semestre 2002	2º semestre 2002	1º semestre 2003	2º semestre 2003	1º semestre 2004	2º semestre 2004
<b>Contratos</b>	<b>Nº contratos</b>	<b>216</b>	<b>198</b>	<b>170</b>	<b>269</b>	<b>139</b>	<b>222</b>
	<b>% sobre o total</b>	0,16	0,14	0,13	0,18	0,10	0,15
	<b>Var. Intersemestral</b>	-	-8,33	-14,14	58,24	-48,33	59,71
<b>Ofertas</b>	<b>Nº ofertas</b>	<b>16</b>	<b>31</b>	<b>74</b>	<b>5</b>	<b>12</b>	<b>68</b>
	<b>% sobre o total</b>	0,14	0,33	0,72	0,06	0,13	0,77
	<b>Var. Intersemestral</b>	-	93,75	138,71	-93,24	140,00	466,67
<b>Demandas</b>	<b>Nº demandas</b>	<b>132</b>	<b>95</b>	<b>142</b>	<b>107</b>	<b>131</b>	<b>119</b>
	<b>% sobre o total</b>	0,17	0,12	0,17	0,13	0,16	0,14
	<b>Var. Intersemestral</b>	-	-28,03	49,47	-24,65	22,43	-9,16



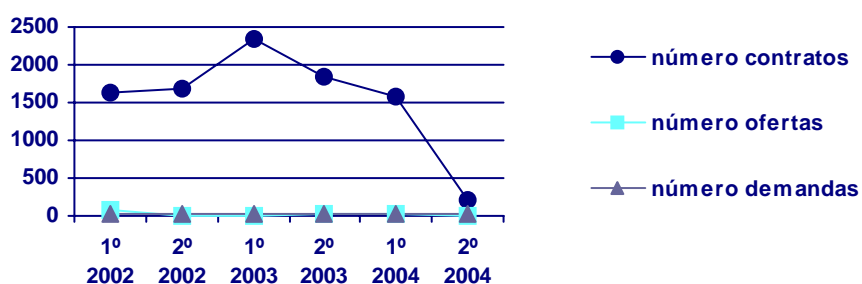
## Mecánico naval

		1º semestre 2002	2º semestre 2002	1º semestre 2003	2º semestre 2003	1º semestre 2004	2º semestre 2004
<b>Contratos</b>	<b>Nº contratos</b>	<b>307</b>	<b>266</b>	<b>264</b>	<b>235</b>	<b>232</b>	<b>220</b>
	<b>% sobre o total</b>	0,23	0,19	0,20	0,16	0,17	0,15
	<b>Var. Intersemestral</b>	-	-13,36	-0,75	-10,98	-1,28	-5,17
<b>Ofertas</b>	<b>Nº ofertas</b>	<b>3</b>	<b>11</b>	<b>2</b>	<b>2</b>	<b>6</b>	<b>0</b>
	<b>% sobre o total</b>	0,03	0,12	0,02	0,02	0,07	0,00
	<b>Var. Intersemestral</b>	-	266,67	-81,82	0,00	200,00	-100,00
<b>Demandas</b>	<b>Nº demandas</b>	<b>83</b>	<b>95</b>	<b>80</b>	<b>110</b>	<b>100</b>	<b>138</b>
	<b>% sobre o total</b>	0,10	0,12	0,10	0,13	0,12	0,16
	<b>Var. Intersemestral</b>	-	14,46	-15,79	37,50	-9,09	38,00



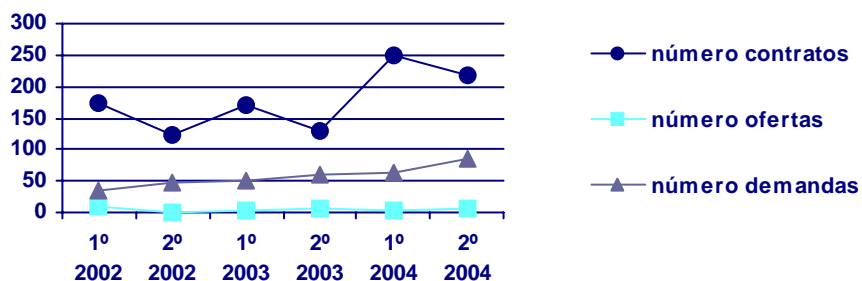
## Médico especialista

		1º semestre 2002	2º semestre 2002	1º semestre 2003	2º semestre 2003	1º semestre 2004	2º semestre 2004
<b>Contratos</b>	Nº contratos	1.628	1.687	2.333	1.829	1.578	218
	% sobre o total	1,23	1,18	1,73	1,24	1,15	0,15
	Var. Intersemestral	-	3,62	38,29	-21,60	-13,72	-86,19
<b>Ofertas</b>	Nº ofertas	79	3	1	14	14	0
	% sobre o total	0,69	0,03	0,01	0,17	0,15	0,00
	Var. Intersemestral	-	-96,20	-66,67	1.300,00	0,00	-100,00
<b>Demandas</b>	Nº demandas	31	24	26	21	14	14
	% sobre o total	0,04	0,03	0,03	0,02	0,02	0,02
	Var. Intersemestral	-	-22,58	8,33	-19,23	-33,33	0,00



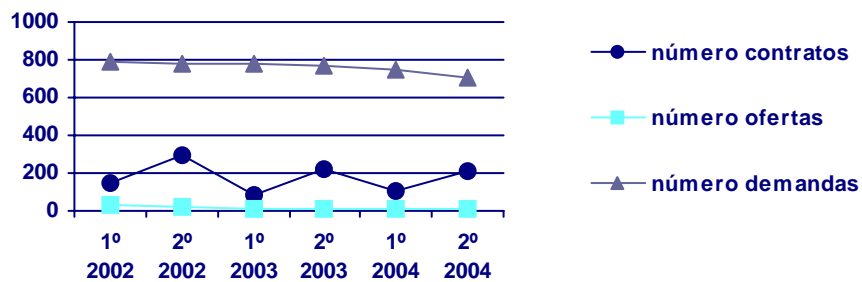
## Caldeireiro-tubeiro (fáb. constr. metálicas)

		1º semestre 2002	2º semestre 2002	1º semestre 2003	2º semestre 2003	1º semestre 2004	2º semestre 2004
<b>Contratos</b>	Nº contratos	174	122	171	131	248	218
	% sobre o total	0,13	0,09	0,13	0,09	0,18	0,15
	Var. Intersemestral	-	-29,89	40,16	-23,39	89,31	-12,10
<b>Ofertas</b>	Nº ofertas	9	1	4	6	4	5
	% sobre o total	0,08	0,01	0,04	0,07	0,04	0,06
	Var. Intersemestral	-	-88,89	300,00	50,00	-33,33	25,00
<b>Demandas</b>	Nº demandas	34	48	50	59	62	85
	% sobre o total	0,04	0,06	0,06	0,07	0,08	0,10
	Var. Intersemestral	-	41,18	4,17	18,00	5,08	37,10



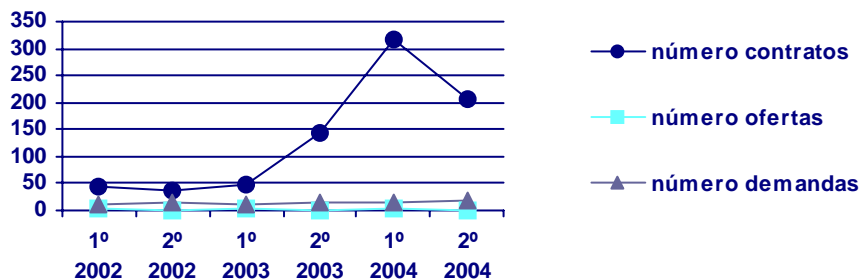
## Mestre de educación primaria, en xeral

		1º semestre 2002	2º semestre 2002	1º semestre 2003	2º semestre 2003	1º semestre 2004	2º semestre 2004
<b>Contratos</b>	<b>Nº contratos</b>	151	294	81	220	101	208
	<b>% sobre o total</b>	0,11	0,21	0,06	0,15	0,07	0,14
	<b>Var. Intersemestral</b>	-	94,70	-72,45	171,60	-54,09	105,94
<b>Ofertas</b>	<b>Nº ofertas</b>	34	16	14	10	9	12
	<b>% sobre o total</b>	0,30	0,17	0,14	0,12	0,10	0,14
	<b>Var. Intersemestral</b>	-	-52,94	-12,50	-28,57	-10,00	33,33
<b>Demandas</b>	<b>Nº demandas</b>	794	784	782	765	748	709
	<b>% sobre o total</b>	0,99	0,95	0,96	0,90	0,92	0,85
	<b>Var. Intersemestral</b>	-	-1,26	-0,26	-2,17	-2,22	-5,21



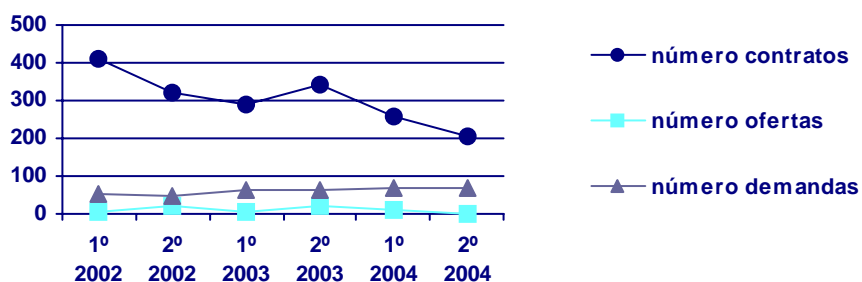
## Formador de formación non regrada

		1º semestre 2002	2º semestre 2002	1º semestre 2003	2º semestre 2003	1º semestre 2004	2º semestre 2004
<b>Contratos</b>	<b>Nº contratos</b>	43	38	49	142	317	206
	<b>% sobre o total</b>	0,03	0,03	0,04	0,10	0,23	0,14
	<b>Var. Intersemestral</b>	-	-11,63	28,95	189,80	123,24	-35,02
<b>Ofertas</b>	<b>Nº ofertas</b>	2	1	2	1	4	0
	<b>% sobre o total</b>	0,02	0,01	0,02	0,01	0,04	0,00
	<b>Var. Intersemestral</b>	-	-50,00	100,00	-50,00	300,00	-100,00
<b>Demandas</b>	<b>Nº demandas</b>	10	13	10	14	15	17
	<b>% sobre o total</b>	0,01	0,02	0,01	0,02	0,02	0,02
	<b>Var. Intersemestral</b>	-	30,00	-23,08	40,00	7,14	13,33



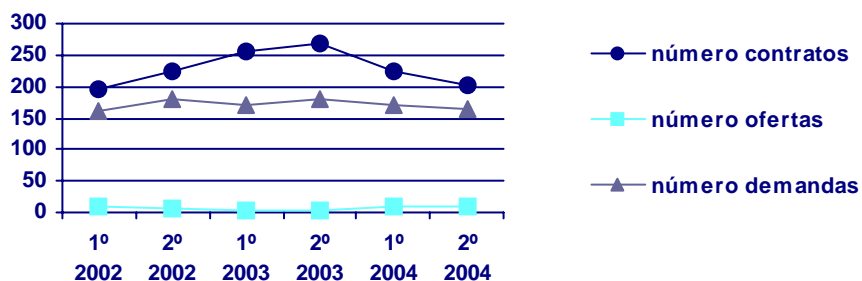
## Operador de máquina ind. de coser e bordar, en xeral

		1º semestre 2002	2º semestre 2002	1º semestre 2003	2º semestre 2003	1º semestre 2004	2º semestre 2004
<b>Contratos</b>	Nº contratos	411	323	289	341	256	203
	% sobre o total	0,31	0,23	0,21	0,23	0,19	0,14
	Var. Intersemestral	-	-21,41	-10,53	17,99	-24,93	-20,70
<b>Ofertas</b>	Nº ofertas	4	22	5	19	13	1
	% sobre o total	0,03	0,24	0,05	0,23	0,14	0,01
	Var. Intersemestral	-	450,00	-77,27	280,00	-31,58	-92,31
<b>Demandas</b>	Nº demandas	52	49	65	63	71	71
	% sobre o total	0,07	0,06	0,08	0,07	0,09	0,08
	Var. Intersemestral	-	-5,77	32,65	-3,08	12,70	0,00



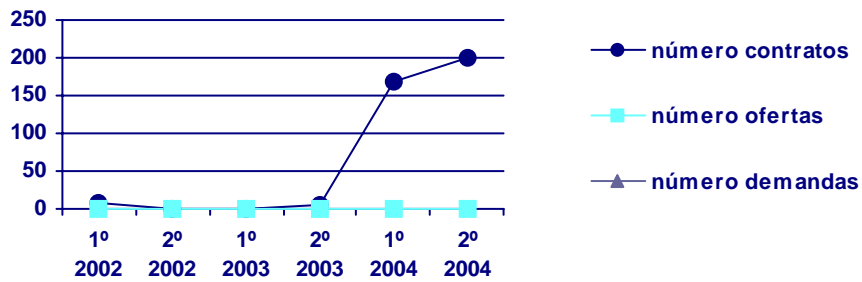
## Repartidor a domicilio, a pé

		1º semestre 2002	2º semestre 2002	1º semestre 2003	2º semestre 2003	1º semestre 2004	2º semestre 2004
<b>Contratos</b>	Nº contratos	197	223	256	270	223	203
	% sobre o total	0,15	0,16	0,19	0,18	0,16	0,14
	Var. Intersemestral	-	13,20	14,80	5,47	-17,41	-8,97
<b>Ofertas</b>	Nº ofertas	10	5	3	3	11	9
	% sobre o total	0,09	0,05	0,03	0,04	0,12	0,10
	Var. Intersemestral	-	-50,00	-40,00	0,00	266,67	-18,18
<b>Demandas</b>	Nº demandas	162	181	171	180	170	165
	% sobre o total	0,20	0,22	0,21	0,21	0,21	0,20
	Var. Intersemestral	-	11,73	-5,52	5,26	-5,56	-2,94



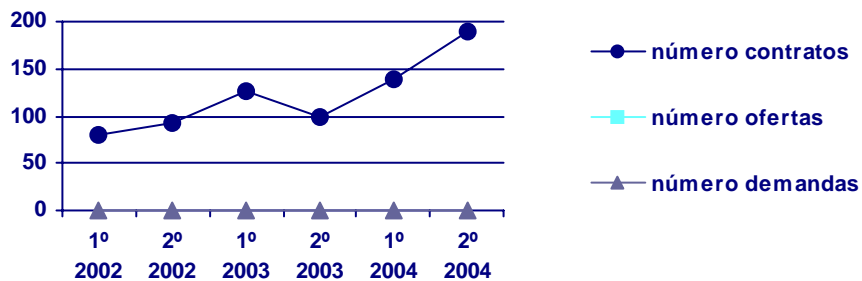
## Operador de vehículo de limpieza viaria

		1º semestre 2002	2º semestre 2002	1º semestre 2003	2º semestre 2003	1º semestre 2004	2º semestre 2004
<b>Contratos</b>	<b>Nº contratos</b>	<b>7</b>	<b>0</b>	<b>1</b>	<b>5</b>	<b>169</b>	<b>200</b>
	<b>% sobre o total</b>	0,01	0,00	0,00	0,00	0,12	0,14
	<b>Var. Intersemestral</b>	-	-100,00	-	400,00	3.280,00	18,34
<b>Ofertas</b>	<b>Nº ofertas</b>	<b>0</b>	<b>0</b>	<b>1</b>	<b>0</b>	<b>0</b>	<b>0</b>
	<b>% sobre o total</b>	0,00	0,00	0,01	0,00	0,00	0,00
	<b>Var. Intersemestral</b>	-	-	-	-100,00	-	-
<b>Demandas</b>	<b>Nº demandas</b>	-	-	-	-	-	-
	<b>% sobre o total</b>	-	-	-	-	-	-
	<b>Var. Intersemestral</b>	-	-	-	-	-	-



## Conductor-cobrador de autobús

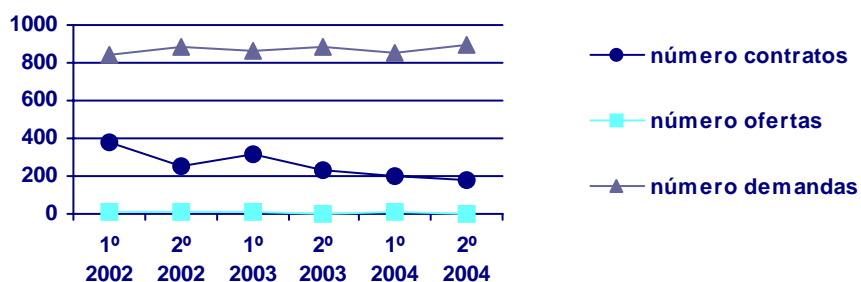
		1º semestre 2002	2º semestre 2002	1º semestre 2003	2º semestre 2003	1º semestre 2004	2º semestre 2004
<b>Contratos</b>	<b>Nº contratos</b>	<b>80</b>	<b>92</b>	<b>126</b>	<b>100</b>	<b>139</b>	<b>189</b>
	<b>% sobre o total</b>	0,06	0,06	0,09	0,07	0,10	0,13
	<b>Var. Intersemestral</b>	-	15,00	36,96	-20,63	39,00	35,97
<b>Ofertas</b>	<b>Nº ofertas</b>	-	-	-	-	-	-
	<b>% sobre o total</b>	-	-	-	-	-	-
	<b>Var. Intersemestral</b>	-	-	-	-	-	-
<b>Demandas</b>	<b>Nº demandas</b>	<b>1</b>	<b>0</b>	<b>0</b>	<b>0</b>	<b>0</b>	<b>1</b>
	<b>% sobre o total</b>	0,00	0,00	0,00	0,00	0,00	0,00
	<b>Var. Intersemestral</b>	-	-100,00	-	-	-	-





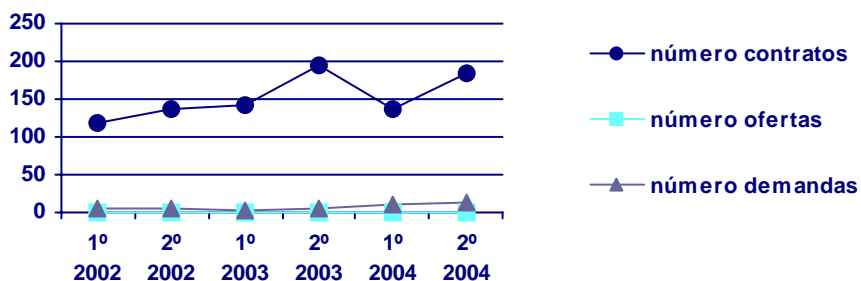
## Modista/o

		1º semestre 2002	2º semestre 2002	1º semestre 2003	2º semestre 2003	1º semestre 2004	2º semestre 2004
<b>Contratos</b>	<b>Nº contratos</b>	<b>383</b>	<b>250</b>	<b>319</b>	<b>229</b>	<b>198</b>	<b>184</b>
	<b>% sobre o total</b>	0,29	0,17	0,24	0,16	0,14	0,12
	<b>Var. Intersemestral</b>	-	-34,73	27,60	-28,21	-13,54	-7,07
<b>Ofertas</b>	<b>Nº ofertas</b>	<b>9</b>	<b>11</b>	<b>11</b>	<b>1</b>	<b>9</b>	<b>4</b>
	<b>% sobre o total</b>	0,08	0,12	0,11	0,01	0,10	0,05
	<b>Var. Intersemestral</b>	-	22,22	0,00	-90,91	800,00	-55,56
<b>Demandas</b>	<b>Nº demandas</b>	<b>841</b>	<b>880</b>	<b>867</b>	<b>881</b>	<b>849</b>	<b>894</b>
	<b>% sobre o total</b>	1,05	1,07	1,06	1,04	1,04	1,07
	<b>Var. Intersemestral</b>	-	4,64	-1,48	1,61	-3,63	5,30



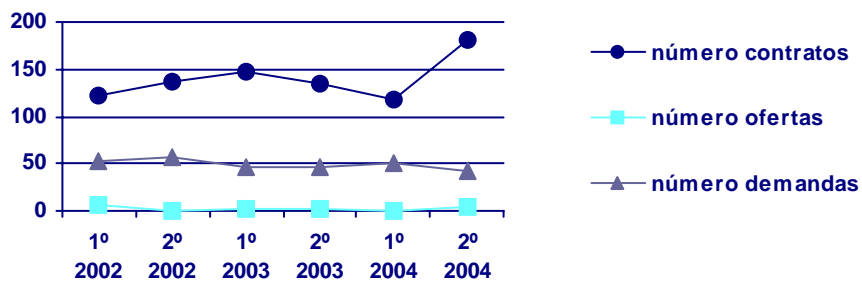
## Empregado despacho de apostas e cupóns

		1º semestre 2002	2º semestre 2002	1º semestre 2003	2º semestre 2003	1º semestre 2004	2º semestre 2004
<b>Contratos</b>	<b>Nº contratos</b>	<b>119</b>	<b>136</b>	<b>141</b>	<b>195</b>	<b>136</b>	<b>184</b>
	<b>% sobre o total</b>	0,09	0,09	0,10	0,13	0,10	0,12
	<b>Var. Intersemestral</b>	-	14,29	3,68	38,30	-30,26	35,29
<b>Ofertas</b>	<b>Nº ofertas</b>	<b>1</b>	<b>0</b>	<b>0</b>	<b>0</b>	<b>0</b>	<b>0</b>
	<b>% sobre o total</b>	0,01	0,00	0,00	0,00	0,00	0,00
	<b>Var. Intersemestral</b>	-	-100,00	-	-	-	-
<b>Demandas</b>	<b>Nº demandas</b>	<b>5</b>	<b>6</b>	<b>3</b>	<b>5</b>	<b>10</b>	<b>14</b>
	<b>% sobre o total</b>	0,01	0,01	0,00	0,01	0,01	0,02
	<b>Var. Intersemestral</b>	-	20,00	-50,00	66,67	100,00	40,00



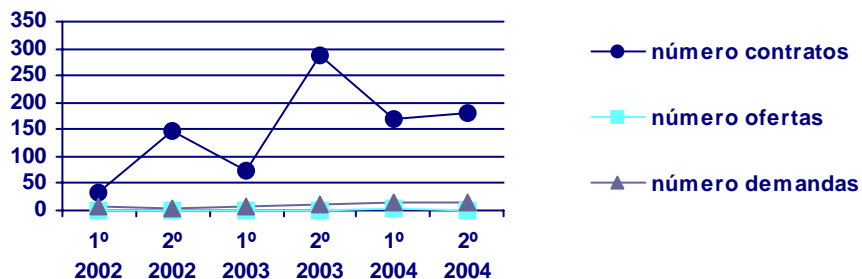
## Mecánico de mantenimiento industrial

		1º semestre 2002	2º semestre 2002	1º semestre 2003	2º semestre 2003	1º semestre 2004	2º semestre 2004
<b>Contratos</b>	<b>Nº contratos</b>	123	137	148	134	118	182
	<b>% sobre o total</b>	0,09	0,10	0,11	0,09	0,09	0,12
	<b>Var. Intersemestral</b>	-	11,38	8,03	-9,46	-11,94	54,24
<b>Ofertas</b>	<b>Nº ofertas</b>	6	1	3	3	1	4
	<b>% sobre o total</b>	0,05	0,01	0,03	0,04	0,01	0,05
	<b>Var. Intersemestral</b>	-	-83,33	200,00	0,00	-66,67	300,00
<b>Demandas</b>	<b>Nº demandas</b>	53	56	47	46	50	43
	<b>% sobre o total</b>	0,07	0,07	0,06	0,05	0,06	0,05
	<b>Var. Intersemestral</b>	-	5,66	-16,07	-2,13	8,70	-14,00



## Actor/actriz

		1º semestre 2002	2º semestre 2002	1º semestre 2003	2º semestre 2003	1º semestre 2004	2º semestre 2004
<b>Contratos</b>	<b>Nº contratos</b>	33	148	72	287	168	180
	<b>% sobre o total</b>	0,02	0,10	0,05	0,19	0,12	0,12
	<b>Var. Intersemestral</b>	-	348,48	-51,35	298,61	-41,46	7,14
<b>Ofertas</b>	<b>Nº ofertas</b>	0	0	0	1	2	0
	<b>% sobre o total</b>	0,00	0,00	0,00	0,01	0,02	0,00
	<b>Var. Intersemestral</b>	-	-	-	-	100,00	-100,00
<b>Demandas</b>	<b>Nº demandas</b>	8	2	8	11	14	14
	<b>% sobre o total</b>	0,01	0,00	0,01	0,01	0,02	0,02
	<b>Var. Intersemestral</b>	-	-75,00	300,00	37,50	27,27	0,00



Especialidades		Nº de demandas
EMXX01	Ofimática	278
EMXX02	Iniciación á rede internet	133
SACA30	Auxiliar de enfermería en xeriatría	98
SPAS30	Auxiliar de axuda a domicilio	91
AOAG10	Empregado de oficina	83
EMXX03	Deseño de páxinas web	62
AAOJ50	Xardineiro	48
THRS20	Cociñeiro	40
AOIC01	Inglés: atención ao público	33
EMDI10	Técnico auxiliar en deseño gráfico	32
CCVT10	Dependente de comercio	30
AOAG20	Administrativo de persoal	29
AOXX01	Inglés: xestión comercial	28
TCTC30	Condutor de camión pesado	28
AOIC21	Secretariado de dirección	28
SACA20	Auxiliar de enfermería en hospitalización	28
CCAC10	Empregado de información ao cliente	26
SACA10	Celador sanitario	26
ITCI30	Maquinista de confección industrial	25
TCTC40	Condutor de autobús	23
AOAG40	Administrativo contable	22
SFFN01	Inglés financeiro	22
THID20	Axente de desenvolvemento turístico	19
EMIN10	Programador de aplicacións informáticas	18
EOIA10	Fontaneiro	18
SPPB10	Perruqueiro	17
SACA01	Atención especializada para enfermos de alzhéimer	17
EMZZ83	Xerente de empresas de economía social	16
SPAS10	Monitor sociocultural	15
MDFS10	Carpinteiro	15
CCFC10	Caixeiro	15
EMDI02	Deseño e modificación de planos en 2d e 3d	15
EMIN40	Programador de aplicacións con bases de datos relacionais	14
AAEF10	Traballador forestal	14
IQLQ23	Analista microbiolóxico	14
MDFC60	Tapiceiro de mobles	14

Especialidades		Nº de demandas
IPCM50	Soldador de estruturas metálicas lixeiras	14
SFFN10	Empregado administrativo de entidades financeiras	13
AOXX04	Experto xestión salarios e seguros sociais	13
EMCE02	Aplicacións informáticas de xestión	12
AOIC20	Secretario/a	12
THRS40	Camareiro/a de restaurante-bar	12
SFFN02	Financiamento de empresas	12
IPCM61	Soldador de aceiro inoxidable polos procedementos mig e tig.	12
MOEE10	Electricista de edificios	11
TCTC31	Condutor de vehículos clase c1-c	10
IMIS80	Operador de cámara	9
EMZZ86	Técnico en control de calidade (normas ISO)	9
EOAC10	Pintor	9
EMIN50	Administrador de sistemas operativos de redes locais	9
SABD20	Protésico dental	9
IPCM60	Soldador de estruturas metálicas pesadas	9
DOFF10	Formador ocupacional	8
AURS10	Mecánico de vehículos lixeiros	8
AOIC10	Telefonista/recepcionista de oficina	8
EOTA30	Auxiliar técnico de topografía	8
CCVT30	Vendedor técnico	8
ITCI10	Patronista escalador	7
AAOJ21	Auxiliar florista	7
CCXX01	Técnico de comercio exterior	7
IAIC20	Carniceiro	7
EMIN11	Linguaxes de programación	7
MOFC10	Frigorista	7
IMIS30	Editor-montador de imaxe	7
THID10	Técnico en información turística	7
AAOJ30	Traballador de centros de xardinería	7
AOAG30	Administrativo comercial	7
EMIN20	Técnico auxiliar de sistemas microinformáticos	6
EOTA31	Especialista en topografía electrónica	6
FCIN02	Alfabetización informática: informática e internet	6
EMDI01	Programas de retoque dixital e escaneamento de imaxes	6
TCTC32	Condutor de camiós remolque clase e	6

Especialidades		Nº de demandas
SPBF10	Socorrista acuático	6
THFC10	Azafata/auxiliar de congresos	6
AUCV10	Chapista pintor de vehículos	6
MDFS40	Ebanista	6
SACA40	Auxiliar de enfermería en saúde mental e toxicomanías	5
SAFR10	Auxiliar de farmacia	5
AOIC02	Francés: atención ao público	5
IQLQ22	Analista físico-químico instrumental	5
THAL30	Camareira de andares	5
SFFN60	Empregado de xestión financeira de empresas	5
THAL10	Recepcionista de hotel	5
CCPI20	Escaparatista	5
EMZZ82	Xestión básica de sociedades laborais	5
THAV10	Empregado/a de axencia de viaxes	5
EMDI20	Técnico auxiliar en deseño industrial e interiores	5
IMIS40	Técnico de son	5
EOMQ82	Operador de guindastre torre	4
IPCM71	Soldador de tubos de alta presión con tig e electrodo para homologacións en 1 g, 2 g, 5 g e 6 g	4
CCCE10	Auxiliar de comercio exterior	4
IACN13	Técnico de conservas de peixes e mariscos	4
AOIC04	Portugués: atención ao público	4
IAIP20	Pasteleiro	4
CCDG10	Xerente de pequeno comercio	4
ARMD20	Restaurador en madeira	4
ITHL30	Fiador e acabador de fiado	4
THAL20	Gobernanta/e de hotel	4
AAOJ20	Florista	4
SPPB40	Esteticista	4
SPPB50	Maquillador/a	4
EOTA32	Práctico en topografía para obra urbana	3
MRMI25	Mantedor de sistemas electropneumáticos	3
AURS50	Técnico en diagnose de vehículos	3
EOCP10	Canteiro	3
AOXX02	Francés: xestión comercial	3
AURS40	Electricista/electrónico de vehículos	3
AAOJ40	Viveirista	3

Especialidades		Nº de demandas
TCTC06	Transporte de mercadorías perigosas por estrada	3
SFFN40	Técnico de operativa interna en oficinas financeiras	3
AAEF20	Motoserrista	3
IGPI30	Preparador de imaxes	3
MREE10	Electricista de mantemento	3
EOAL10	Albanel	3
FEEE10	Electricista industrial	3
EOES10	Encofrador	3
SATL10	Técnico en microbioloxía	3
EOAL50	Escaiolista	3
SADT10	Técnico en dietética e nutrición	3
AACE52	Análise de solos e plantas	2
SPAS01	Coidador de discapacitados físicos e psíquicos	2
EOMQ10	Operador de maquinaria de escavación	2
PACM20	Cultivador de moluscos no medio natural	2
FEEL20	Montador de dispositivos e cadros electrónicos	2
FEEL10	Auxiliar de montaxes electrónicas	2
EMCE21	Xestor de solvencia e financiamento empresarial	2
IMIS50	Técnico en audiovisuais	2
FECM10	Caldeireiro tubeiro	2
THRS30	Xefe de cociña	2
SPAS40	Comunicación en lingua de signos española	2
AAHC10	Horticultor	2
SPPC30	Vixilante nocturno-sereno	2
ARTX10	Tecedor de tear manual	2
IAOC30	Auxiliar de laboratorio	2
DOFF13	Dirección de procesos de aprendizaxe	2
IAOC50	Técnico de control de calidade alimentaria	2
MDFC50	Vernizador-lacador	2
CCVT20	Axente comercial	2
IAOC20	Almaceneiro	2
AURS30	Mecánico de motores e equipos de inxección	2
IAOC40	Envasador de produtos alimentarios	2
EMIN60	Programador de aplicacións en redes internet/intranet/extranet	2
EOIA30	Instalador de gas	2
IQLQ20	Analista de laboratorio	2

## Pontevedra

Especialidades		Nº de demandas
IQLQ10	Auxiliar de laboratorio	2
CCAL10	Xestor de almacén	2
SPPB20	Estilista	2
ARPC10	Marroqueiro artesán	2
IACN11	Axudante de conservas de produtos da pesca	2
MOEL20	Instalador de equipos e sistemas de comunicación	2
IACN10	Elaborador de conservas de produtos da pesca	2
DOFF12	Deseño de medios didácticos	2
IAIP10	Panadeiro	2
IACN30	Procesador de produtos conxelados	2
IAIC30	Elaborador de produtos cárnicos	2
AAFR10	Fruticultor	1
ARMD10	Carpinteiro-ebanista artesán	1
ARCR10	Oleiro-ceramista	1
TCTC03	Inglés: xestión transporte	1
EMIN21	TÉCNICO EN SEGURIDADE DE REDES E SISTEMAS	1
THAL40	Lenceiro-lavandeiro-pasador de ferro	1
TCTC21	Condutor de vehículos clase b	1
ARFV10	Elaborador de obxectos de fibras vexetais	1
ARTX40	Modisto/a	1
TCTC20	Condutor de vehículos lixeiros de motor	1
TCTC41	Condutor de vehículos clase d	1
SPRC40	Monitor de aeróbic	1
THAN10	Animador turístico	1
AROR10	Xoieiro	1
SPZZ60	Técnico medio en protección civil	1
SPSD10	Empregada de fogar	1
FCIN01	Alfabetización informática: internet	1
SPZZ90	Axente dinamizador do medio rural	1
FEMI40	Operador de máquina ferramenta	1
MDFS30	Carpinteiro de ribeira	1
IPCM53	Construtor-soldador de estruturas metálicas de aceiro	1
IMIN10	Axudante de documentación de medios de comunicación	1
IGPI20	Preparador de textos	1
IGPI10	Preimpresor	1
IGIM50	Impresor de serigrafía	1

Especialidades		Nº de demandas
IGIM30	Impresor offset dunha cor	1
IGED10	Técnico de produción editorial	1
IAOC60	Encargado de industrias alimentarias	1
IACN20	Elaborador de conservas vexetais	1
IABB11	Elaborador de viños comúns	1
FEMI60	Preparador-programador máquinas ferramentas cnc	1
IQQB10	Operador de planta química	1
DOFF40	Técnico de formación	1
EMIN70	Administrador servidores internet/intranet/extranet	1
DOXX02	Formación técnica básica en orientación profesional para o emprego	1
FEMI20	Axustador-mecánico	1
FEEE20	Deseñador de sistemas de control eléctrico	1
EMCE31	Xestión inmobiliaria	1
SPBF40	Monitor deportivo	1
SPAC10	Auxiliar de biblioteca e centros de documentación	1
SPAA10	Técnico en consumo	1
MOEE01	Automatismo con control programable	1
IPCM10	Caldeireiro industrial	1
EMIN01	Análise e deseño de aplicacións informáticas	1
EOTA42	Analista de formigóns	1
EOTA20	Auxiliar técnico de obra	1
EOTA10	Delineante da construción	1
FEMI50	Torneiro fresador	1
MOMI20	Instalador de automatismos	1
AAHC20	Produtor de cogomelos	1
AAHC30	Produtor de plantas hortícolas	1
SATR10	Técnico en radiodiagnóstico	1
AAOJ10	Floricultor	1
SATL30	Técnico en inmunoloxía e bioquímica	1
SABD10	Hixienista dental	1
PTTA20	Operador de planta de tratamento de auga	1
PTER20	Instalador de sistemas de enerxía solar térmica	1
PTER10	Instalador de sistemas fotovoltaicos e eólicos	1
PACM30	Experto en reprodución, cultivo larvario e preengorde?	1
MRMI15	Mecánico de mantemento pneumático	1
MRFC10	Mantedor de aire acondicionado e fluídos	1



Especialidades		Nº de demandas
EOES20	Ferrallista	1
MREL10	Electrónico de mantemento	1
SFSG10	Técnico administrativo de seguros	1
EOCP30	Cachoteiro	1
MOEL12	Instalador de equipos informáticos e de control e vixilancia industrial	1
MOEL10	Instalador de equipos e sistemas electrónicos	1
MOEE14	Electronicista básico de edificios	1
EMLM10	Experto en limpeza de inmobles	1
MDPT50	Operador de fabricación de tableiros de partículas e de fibras	1
MDFS50	Toneleiro	1
ITCI80	Controlador de calidade de confección	1
MDFS01	Carpinteiro fixador de obra	1
EMIN30	Programador de aplicacións orientadas a obxectos	1
MDFC11	Elaborador de pezas para carpintería e mobles por ordenador en 3d	1
ITET20	Estampador téxtil	1
ITCI60	Revisor de produtos téxtiles de confección	1
MREL14	Mantemento de sistemas industriais de produción automatizados	1

## Pontevedra

Especialidades		Nº de demandas
EMXX01	Ofimática	1704
SPAS30	Auxiliar de axuda a domicilio	758
EMXX02	Iniciación á rede internet	696
SACA30	Auxiliar de enfermería en xeriatría	591
AOAG10	Empregado de oficina	560
THRS20	Cociñeiro	421
AAOJ50	Xardineiro	376
ITCI30	Maquinista de confección industrial	363
CCVT10	Dependente de comercio	346
AOAG40	Administrativo contable	334
SACA20	Auxiliar de enfermería en hospitalización	294
EMXX03	Deseño de páxinas web	280
AOAG20	Administrativo de persoal	256
SACA10	Celador sanitario	236
AOIC01	Inglés: atención ao público	201
CCFC10	Caixeiro	191
AOIC21	Secretariado de dirección	177
AOXX01	Inglés: xestión comercial	173
SACA01	Atención especializada para enfermos de alzhéimer	160
TCTC30	Conductor de camión pesado	153
AOIC10	Telefonista/recepcionista de oficina	151
EMDI10	Técnico auxiliar en deseño gráfico	148
SPAS10	Monitor sociocultural	147
IPCM50	Soldador de estruturas metálicas lixeiras	125
THAL30	Camareira de andares	123
SFFN01	Inglés financeiro	121
IACN10	Elaborador de conservas de produtos da pesca	116
EOIA10	Fontaneiro	112
AOXX04	Experto xestión salarios e seguros sociais	109
MDFS10	Carpinteiro	106
AOAG30	Administrativo comercial	105
IQLQ23	Analista microbiolóxico	105
THAL10	Recepcionista de hotel	99
CCAC10	Empregado de información ao cliente	96
CCXX01	Técnico de comercio exterior	94
MOEE10	Electricista de edificios	93
DOFF10	Formador ocupacional	89

## Pontevedra

Especialidades		Nº de demandas
EOAL10	Albanel	83
CCVT30	Vendedor técnico	77
SPPB10	Perruqueiro	75
TCTC40	Conductor de autobús	75
EMDI01	Programas de retoque dixital e escaneamento de imaxes	74
EMCE02	Aplicacións informáticas de xestión	74
IACN13	Técnico de conservas de peixes e mariscos	73
EMZZ86	Técnico en control de calidade (normas ISO)	71
EMDI02	Deseño e modificación de planos en 2d e 3d	71
SFFN10	Empregado administrativo de entidades financeiras	68
EMIN10	Programador de aplicacións informáticas	68
AOIC04	Portugués: atención ao público	68
AOIC20	Secretario/a	67
ARTX40	Modisto/a	66
ITCI10	Patronista escalador	66
EMZZ83	Xerente de empresas de economía social	65
THRS40	Camareiro/a de restaurante-bar	61
CCPI20	Escaparartista	61
IPCM60	Soldador de estruturas metálicas pesadas	61
TCTC31	Conductor de vehículos clase c1-c	61
SFFN02	Financiamento de empresas	60
SACA40	Auxiliar de enfermería en saúde mental e toxicomanías	56
SPPB40	Esteticista	56
IQLQ22	Analista físico-químico instrumental	55
AUCV10	Chapista pintor de vehículos	54
THID20	Axente de desenvolvemento turístico	54
EMIN20	Técnico auxiliar de sistemas microinformáticos	53
IACN11	Axudante de conservas de produtos da pesca	53
IAIP20	Pasteleiro	50
AAOJ30	Traballador de centros de xardinería	49
FEEE10	Electricista industrial	47
EMIN50	Administrador de sistemas operativos de redes locais	44
MDFC60	Tapiceiro de mobles	43
EMIN60	Programador de aplicacións en redes internet/intranet/extranet	43
SPAC10	Auxiliar de biblioteca e centros de documentación	42
AURS10	Mecánico de vehículos lixeiros	42
EOES10	Encofrador	42

Pontevedra

Especialidades		Nº de demandas
SFFN60	Empregado de xestión financeira de empresas	40
EOAC10	Pintor	40
CCCE10	Auxiliar de comercio exterior	40
CCVT20	Axente comercial	39
IPCM61	Soldador de aceiro inoxidable polos procedementos mig e tig.	38
EMZZ82	Xestión básica de sociedades laborais	38
IAIC20	Carniceiro	38
THAL20	Gobernanta/e de hotel	38
IAOC50	Técnico de control de calidade alimentaria	37
IAIP10	Panadeiro	35
EMIN40	Programador de aplicacións con bases de datos relacionais	34
EMIN70	Administrador servidores internet/intranet/extranet	34
SAFR10	Auxiliar de farmacia	32
THAV10	Empregado/a de axencia de viaxes	32
AAEF10	Traballador forestal	32
SPPB50	Maquillador/a	32
EMIN11	Linguaxes de programación	31
DOFF40	Técnico de formación	31
EMDI20	Técnico auxiliar en deseño industrial e interiores	31
CCDG10	Xerente de pequeno comercio	29
MREE10	Electricista de mantemento	28
AURS40	Electricista/electrónico de vehículos	28
TCTC21	Conductor de vehículos clase b	28
AOIC02	Francés: atención ao público	27
ARTX10	Tecedor de tear manual	27
EOTA30	Auxiliar técnico de topografía	26
FEEL20	Montador de dispositivos e cadros electrónicos	25
EOAL50	Escaiolista	25
SPPB20	Estilista	25
IMIS80	Operador de cámara	24
AOXX02	Francés: xestión comercial	23
THFC10	Azafata/auxiliar de congresos	23
AAOJ21	Auxiliar florista	22
DOFF13	Dirección de procesos de aprendizaxe	22
THID10	Técnico en información turística	22
ITHL30	Fiador e acabador de fiado	22
TCTC32	Conductor de camiós remolque clase e	22

Especialidades		Nº de demandas
SPBF10	Socorrista acuático	21
THAL40	Lenceiro-lavandeiro-pasador de ferro	21
EOTA31	Especialista en topografía electrónica	21
SADT10	Técnico en dietética e nutrición	21
DOFF12	Deseño de medios didácticos	21
IMIS40	Técnico de son	20
AAOJ40	Viveirista	20
CCAL10	Xestor de almacén	20
IQLQ10	Auxiliar de laboratorio	19
ARMD20	Restaurador en madeira	19
FEEL10	Auxiliar de montaxes electrónicas	19
MOEE14	Electronicista básico de edificios	19
EOCP10	Canteiro	19
EOTA32	Práctico en topografía para obra urbana	19
IMIS30	Editor-montador de imaxe	19
EOIA30	Instalador de gas	18
SPBF40	Monitor deportivo	18
SATL10	Técnico en microbioloxía	18
EMIN30	Programador de aplicacións orientadas a obxectos	18
THAN10	Animador turístico	18
TCTC06	Transporte de mercadorías perigosas por estrada	17
THAV20	Guía de ruta	17
AAOJ20	Florista	17
IPCM30	Carpinteiro metálico e de pvc	17
EMLM10	Experto en limpeza de inmobles	17
MDFS40	Ebanista	16
SPZZ90	Axente dinamizador do medio rural	15
IMIS70	Fotógrafo	15
THRS30	Xefe de cociña	15
EOTA10	Delineante da construción	15
IQLQ20	Analista de laboratorio	14
FEMI20	Axustador-mecánico	14
IAOC40	Envasador de produtos alimentarios	14
IACN30	Procesador de produtos conxelados	14
SPAS40	Comunicación en lingua de signos española	14
EOMQ82	Operador de guindastre torre	14
SATL20	Técnico en hematoloxía	14

## Pontevedra

Especialidades		Nº de demandas
SPSD10	Empregada de fogar	14
SABD20	Protésico dental	14
ITCI40	Pasador de ferro	14
SATL30	Técnico en inmunoloxía e bioquímica	13
IPCM71	Soldador de tubos de alta presión con tigo e electrodo para homologacións en 1 g, 2 g, 5 g e 6 g	13
SAXX01	Técnico en análises cromosómicas e ácidos nucleicos	12
DOFF01	Introdución á metodoloxía didáctica	12
IMIS50	Técnico en audiovisuais	12
PTER20	Instalador de sistemas de enerxía solar térmica	12
MOFC10	Frigorista	12
MREL14	Mantemento de sistemas industriais de produción automatizados	12
MRMI24	Mantedor de sistemas electrohidráulicos	12
AAFR20	Viticultor	11
MOEL20	Instalador de equipos e sistemas de comunicación	11
AURS30	Mecánico de motores e equipos de inxección	10
EMIN01	Análise e deseño de aplicacións informáticas	10
EMDI03	Deseño mecánico de modelado paramétrico de pezas	10
AROR10	Xoieiro	10
IAOC10	Auxiliar de industrias alimentarias	10
SABD10	Hixienista dental	10
SFXX01	Xestión de riscos	10
AAOJ10	Floricultor	10
EOMQ80	Operador de guindastre	10
IPCM10	Caldeireiro industrial	10
PACM20	Cultivador de moluscos no medio natural	10
IAOC20	Almaceneiro	9
SPAS20	Monitor de educación ambiental	9
MRMI14	Mecánico de mantemento hidráulico	9
PTER10	Instalador de sistemas fotovoltaicos e eólicos	9
IAOC30	Auxiliar de laboratorio	9
ARMT20	Cerralleiro artístico	9
ARMD10	Carpinteiro-ebanista artesán	9
EMCE21	Xestor de solvencia e financiamento empresarial	9
DOXX02	Formación técnica básica en orientación profesional para o emprego	9
IMIS10	Infografista de medios audiovisuais	8
EMCE31	Xestión inmobiliaria	8
MREE12	Mantemento e reparación de máquinas e equipos eléctricos	8

## Pontevedra

Especialidades		Nº de demandas
MREL10	Electrónico de mantemento	8
MRMI25	Mantedor de sistemas electropneumáticos	8
TCTC20	Conductor de vehículos lixeiros de motor	8
FEMI60	Preparador-programador máquinas ferramentas cnc	8
MRMI10	Mecánico de mantemento	8
MOEE13	Instalacións de enerxías renovables en edificios	8
SATR10	Técnico en radiodiagnóstico	8
IPCM53	Construtor-soldador de estruturas metálicas de aceiro	8
FEMI30	Matriceiro moldista	7
AURS20	Mecánico de vehículos pesados	7
PAPC10	Piscicultor de criadeiro de especies mariñas en instalacións terrestres	7
FCIN01	Alfabetización informática: internet	7
EMCE41	Xestión de emprego	7
EOIA02	Reparador-mantedor de instalacións de fontanería e calefacción	7
MOMI20	Instalador de automatismos	7
IGPI30	Preparador de imaxes	7
MOEE01	Automatismo con control programable	7
IMIN10	Axudante de documentación de medios de comunicación	7
SFFN30	Empregado de operacións internacionais	7
ITCI80	Controlador de calidade de confección	7
DOFF30	Xestor de formación	7
TCTC41	Conductor de vehículos clase d	7
DOFF11	Metodoloxía da formación aberta e a distancia	7
AAEF20	Motoserrista	7
TCTC07	Conductor de vehículos articulados-autobús	7
IACN14	Técnico de semiconservas de peixe	6
THRS60	Sumiller	6
IPCM20	Tubeiro industrial	6
MOEL10	Instalador de equipos e sistemas electrónicos	6
MOEL12	Instalador de equipos informáticos e de control e vixilancia industrial	6
EMCE01	Creación e xestión de empresas: Autoemprego	6
ARTX30	Xastre	6
SFFN50	Xestor comercial de servizos financeiros	6
MDFC50	Vernizador-lacador	6
ARCR10	Oleiro-ceramista	6
FCIN02	Alfabetización informática: informática e internet	6
IQLQ21	Técnico en organiz. de laboratorio, aplicación de normativa: b.p.l, seguridade e hixiene e med. amb.	6

## Pontevedra

Especialidades		Nº de demandas
MREL12	Mantemento de sistemas informáticos	6
IGIM50	Impresor de serigrafía	6
IAOC60	Encargado de industrias alimentarias	6
SFSG10	Técnico administrativo de seguros	6
SPPC30	Vixilante nocturno-sereno	6
EOTA70	Encargado en obra de edificación	6
EMZZ81	Básico de sociedades laborais	5
EOMQ10	Operador de maquinaria de escavación	5
EMCE40	Xestor de colocación	5
EOTA42	Analista de formigóns	5
SATR30	Técnico en radioterapia	5
SPAA10	Técnico en consumo	5
AURS50	Técnico en diagnose de vehículos	5
MRMI20	Electromecánico de mantemento	5
IAAD60	Pescadeiro	5
EOAC70	Pavimentador-azulexador	5
TCTC05	Conductor de vehículos articulados	5
SPPC10	Axudante técnico de prevención de incendios no medio rural	5
PACM30	Experto en reproducción, cultivo larvario e preengorde?	5
FEMI50	Torneiro fresador	5
IMIS60	Técnico de laboratorio de imaxe	5
PAPC40	Experto en reproducción e cultivo larvario de peixes	5
THRS50	Xefe de sala/maître	4
THXX01	Portugués, bar-restaurant e pisos-lencería	4
AOIC03	Alemán: atención ao público	4
EOAL30	Xesista	4
SFFN40	Técnico de operativa interna en oficinas financeiras	4
IACN12	Técnico de almacén, recepción e expedición dos produtos pesqueiros	4
AURV10	Mecánico de vehículos de dúas e tres rodas	4
PABU10	Mergullador profesional	4
ITCL30	Preparador-cosedor de coiro, ante e napa	4
IABB10	Elaborador de viños	4
ITCI50	Bordador-acolchador	4
PTER30	Técnico en sistemas de enerxías renovables	4
EOES20	Ferrallista	4
IACN20	Elaborador de conservas vexetais	4
MRMI15	Mecánico de mantemento pneumático	4



## Pontevedra

Especialidades		Nº de demandas
IGED30	Grafista / maquetista	4
IGPI10	Preimpresor	4
MDFC31	Operador de lixado en industrias da madeira	3
EOAL20	Revocador	3
EOAL60	Colocador de prefabricados lixeiros	3
PACM10	Cultivador de moluscos en criadeiro	3
PACM40	Mariscador	3
PAPC30	Piscicultor en augas continentais (cría e engorde)	3
EOTA01	Cálculo de estruturas planas e espaciais de formigón	3
AUMN10	Mecánico de motores náuticos e compoñentes mecánicos navais	3
MOEE02	Instalador liñas de baixa tensión, maquinaria e aparellos eléctricos	3
MDFS01	Carpinteiro fixador de obra	3
FECM30	Supervisor de soldadura	3
IAIC30	Elaborador de produtos cárnicos	3
THRS10	Xefe de economato e adega	3
TCTM20	Operador de estiba/desestiba e desprazamento de cargas	3
IGPM30	Confeccionador de produtos de cartón	3
IGPT40	Encadernador industrial	3
SPZZ60	Técnico medio en protección civil	3
SPRC40	Monitor de aeróbic	3
IMIN30	Infografista de prensa	3
SPPC20	Axudante técnico en protección civil	3
IPCM40	Montador de estruturas metálicas	3
FECM10	Caldeireiro tubeiro	3
IPCM70	Soldador de tubos e recipientes de alta presión	3
ITCI60	Revisor de produtos téxtiles de confección	3
ITGP10	Tecedor de xénero de punto en máquinas de recollida	3
ITET20	Estampador téxtil	3
ITCP10	Patronista de peletería, ante e napa	3
SPBF50	Monitor de actividades acuáticas para persoas discapacitadas	3
EOTA20	Auxiliar técnico de obra	3
SPAS01	Coidador de discapacitados físicos e psíquicos	3
ARVA10	Encadernador - restaurador	3
EOTA80	Encargado de obra civil	3
AAHC40	Manipulador de froitas e hortalizas	2
SPCP10	Aplicador de control de pragas	2
AACE52	Análise de solos e plantas	2

Pontevedra

Especialidades		Nº de demandas
ARTX20	Adornista téxtil	2
AAFR10	Fruticultor	2
AAGE20	Ferrador de cabalos	2
AAGM30	Apicultor	2
AAHC10	Horticultor	2
AAMA10	Tractorista	2
PACF20	Cultivador de fitoplancto	2
ARVD20	Vidreiro artístico	2
SFSG20	Comercial de seguros	2
AROR20	Prateiro	2
EOAC50	Cristaleiro	2
EMDI04	Deseño de planos e esquemas eléctricos de automatización	2
TCTC02	Francés: básico transporte	2
ARPC10	Marroquinoiro artesán	2
CCPI10	Organizador de punto de venda en autoservizos	2
AAHC20	Produtor de cogomelos	2
ITCI70	Coordinador técnico de produción de confección	2
IGIM40	Impresor de flexografía	2
MDFS30	Carpinteiro de ribeira	2
MDFC40	Operador de armado e montaxe de carpintería e moble	2
MDFC30	Mecanizador de madeira e taboleiros	2
IGPI20	Preparador de textos	2
MDFC10	Proxectista de carpintería e moble	2
MDXX02	Operador de máquinas de control numérico para industrias da madeira	2
ITCL10	Patronista de calzado	2
MDFS20	Carpinteiro de armar	2
IMIN20	Maquetista de prensa	2
FEMI10	Montador-axustador	2
FEEL30	Montador axustador de equipos electrónicos	2
EOXX02	Mantedor reparador de edificios	2
IQFT20	Técnico de fabricación química	2
IPCM72	Soldador de tubos en grandes dimensións para gasodutos e oleodutos.	2
IGPT20	Confeccionador de bolsas	2
MREL13	Mantemento de sistemas de comunicación	2
MREL11	Mantemento de sistemas de instrumentación e control	2
MREE11	Mantemento de instalacións automatizadas controladas por autómatas programables	2
MOMI10	Instalador de máquinas e equipos industriais	2

Pontevedra

Especialidades		Nº de demandas
IAIL10	Procesador de leite	2
MRFC10	Mantedor de aire acondicionado e fluídos	2
MRFC11	Mantedor reparador de instalacións de climatización	2
IABB11	Elaborador de viños comúns	1
TCTC03	Inglés: xestión transporte	1
IMAB10	Luminotécnico	1
TCTC01	Inglés: básico transporte	1
IMIS90	Operador de cabina de proxeccións cinematográficas	1
TCTA10	Tripulante de cabina de pasaxeiros	1
ARIM10	Luthier	1
IABB15	Catador de viños	1
IMAB40	Técnico de vestiario	1
IAIC10	Matachín	1
TCTC10	Axente de planificación de transporte	1
IMAB50	Caracterizador	1
SPRC10	Crupier	1
IABB40	Elaborador de alcois e licores	1
IMIS20	Operador de equipos de televisión	1
IAIL40	Elaborador de produtos lácteos e ovoprodutos	1
IMAB30	Decorador de escenarios	1
AAFR22	Podador de vides	1
FEMI90	Montador electromecánico	1
IAPC10	Elaborador de precociñados e cociñados	1
IAPC20	Procesador de cátering	1
IGED10	Técnico de produción editorial	1
IGED20	Técnico editor	1
TCTM40	Operador de guindastres de porto	1
IGED40	Redactor/corrector	1
AAFR23	Tratador fitosanitario de vides	1
ARFV10	Elaborador de obxectos de fibras vexetais	1
IGIM20	Impresor de offset bobina	1
AOIC22	Taquigrafía	1
EOTA50	Auxiliar técnico en control e vixilancia de obras	1
AAFR21	Experto en técnicas culturais na plantación vitícola	1
FECM20	Técnico en caldeirería	1
AOXX03	Alemán: xestión comercial	1
IAAD30	Elaborador de froitos secos, aperitivos e snacks	1

Pontevedra

Especialidades		Nº de demandas
IGPI40	Integrador de fotorreproducción	1
AAGE10	Criador de cabalos	1
IGPI50	Elaborador de probas	1
IGIM10	Impresor de ocogravado	1
PAPC20	Piscicultor de engorde en augas mariñas	1
EMIN12	PROGRAMADOR DE LINGUAXES ESTRUTURADAS	1
EMIN23	INFORMÁTICA DE USUARIO	1
EOAC40	Colocador de pavimentos lixeiros	1
PTTA20	Operador de planta de tratamento de auga	1
MNEM40	Mineiro de transporte e extracción	1
MOEE11	Iluminación publicitaria	1
EOAC60	Colocador de lousa	1
PAPL10	Pescador de baixura	1
ARVD30	Decorador de obxectos de vidro	1
EOCP52	Pulidor de pedra artificial	1
MDFC20	Operador de despezamento de madeira e tableiros	1
MOFC12	Frigorista de instalacións de refrixeración industriais	1
MOMI13	Instalador de ascensores e montacargas	1
EMCE30	Asistente de xestión inmobiliaria	1
PACF10	Cultivador de zooplancto	1
PACC20	Cultivador de crustáceos	1
MTJB30	Operador de fabricación de xoiería e quincalla por prensado	1
MTJB20	Operador de fabricación de artigos de xoiería e quincalla por coada	1
MTJB10	Operador de fabricación de cadeas de xoiería e quincalla	1
MTBC40	Operador de cocción para a fabricación de baldosas cerámicas	1
EOES30	Operario de formigóns	1
ITGP30	Revisor-reparador de produtos téxtiles tecidos punto	1
FCOL01	INSERCIÓN LABORAL E TÉCNICAS DE BUSCA DE EMPREGO	1
EOTA60	Vixilante de seguridade e hixiene	1
IQPC20	Técnico de transformación de plástico e caucho	1
EOAL62	Colocador de prefabricados lixeiros con fixacións mecánicas	1
IQQB20	Técnico de planta química	1
MRMI13	Montaxe posta a punto e lubricación	1
SPAR10	Operador de estacións depuradoras de augas residuais	1
ITCL20	Cortador de coiro, ante e napa	1
ITCP30	Maquinista de peletería	1
MDPT50	Operador de fabricación de tableiros de partículas e de fibras	1

Especialidades		Nº de demandas
ITGP20	Tecedor de xénero de punto en máquinas de urdido	1
EOPV20	Artilleiro	1
ITHL20	Preparador de fibras para a fiadura	1
EOTA02	Cálculo de estruturas planas e espaciais de aceiro	1
ITMG20	Marroqueiro industrial	1
ITTN10	Procesador de teas non tecidas	1
DOFF20	Titor da empresa	1
ITTN20	Coordinador técnico de produción de teas non tecidas	1
ITTN30	Controlador de calidade de teas non tecidas	1
DOFF41	Metodoloxía da análise do traballo	1
ARPC30	Zapateiro artesán	1
ITET30	Tintureiro téxtil	1