

# Informe da Comisión Interdepartamental de Información e Avaliación relativo á transparencia no Sector público autonómico de Galicia.

Ano 2016.

## MARCO NORMATIVO:

A Lei 1/2016, do 18 de xaneiro, de transparencia e bo goberno dispón no, seu artigo 5.2 que a Xunta de Galicia fará público anualmente no Portal de transparencia e Goberno aberto un informe aprobado pola Comisión Interdepartamental de Información e Avaliación, que analizará e expoñerá, como mínimo, os seguintes aspectos:

a) As estatísticas relativas ao dereito de acceso á información pública, coa inclusión do número de solicitudes presentadas e das porcentaxes dos distintos tipos de resolución a que deron lugar.

b) Os datos sobre a información máis consultada no Portal de transparencia e Goberno aberto e sobre a máis solicitada a través do exercicio do dereito de acceso.

O Artigo 35.2 da precitada lei 1/2016, do 18 de xaneiro establece que a Xunta de Galicia, a través da Comisión Interdepartamental de Información e Avaliación prevista no artigo 31 desta lei, remitiralle ao Valedor do Pobo o informe referido no artigo 5.

Así pois, constitúe o obxecto deste informe, dar a coñecer o balanço global anual relativo ás estatísticas relativas ás visitas ao Portal de Transparencia e Goberno aberto como respecto da tramitación das solicitudes de acceso á información pública relativas ao funcionamento do sector público autonómico correspondente ao ano 2016.

O presente informe, aprobado pola Comisión Interdepartamental de Información e Avaliación na súa reunión de data 27 de febreiro de 2017, será remitido á institución do Valedor do Pobo e estará a disposición da cidadanía no Portal de Transparencia e Goberno Aberto no seguinte enderezo web:

<http://transparencia.xunta.gal/portada>

**PORTAL DE TRANSPARENCIA E GOBERNO ABERTO**

Con data do 7 de marzo de 2016 entrou en vigor a Lei galega 1/12016, do 18 de xaneiro, de transparencia e bo goberno co obxectivo fundamental de facilitar á cidadanía unha maior cantidade de información da que dispoñían ata o de agora e máis da que establece a lexislación básica estatal. Deste xeito, Galicia converteuse na Comunidade Autónoma do conxunto do Estado español que máis obrigas ten asumido a través da súa propia normativa autonómica.

Coincidindo coa entrada en vigor da nova lei, púxose en funcionamento o Portal de Transparencia e Goberno aberto da Xunta de Galicia, co obxecto de dar cumprimento, entre outras, ás obrigas de publicidade activa previstas na normativa en materia de transparencia.

Dende a súa apertura, o Portal recibiu **65.678 visitas** nas que foron **consultadas 383.333 páxinas**. Por tanto, en cada consulta, **visitouse un promedio de 6 páxinas** (5,84). Dos accesos realizados, 38.445 son visitantes distintos.

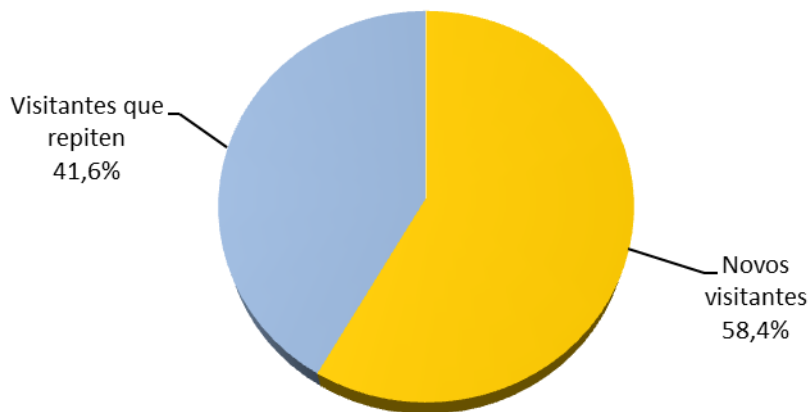
O Portal de Transparencia contén máis de 650 páxinas web nas que se poden visualizar máis de 450 documentos.

As páxinas máis visitadas foron:

TÍTULO DA PÁXINA	NÚMERO DE VISITAS A PÁXINAS
Altos cargos da Administración xeral	17.592
Xefes/as de gabinete e xefes/as de prensa	7.861
Normativa en tramitación (nos seus diferentes apartados/fases):	
- En prazo de envío de suxestións	11.101
- Pendente de aprobación	9.404
- Aprobada en publicada no DOGA	3.883
Contratos	7.387
Orzamentos da Comunidade Autónoma	2.433
Convenios de colaboración	1.764
Contías das retribucións do persoal	7.416

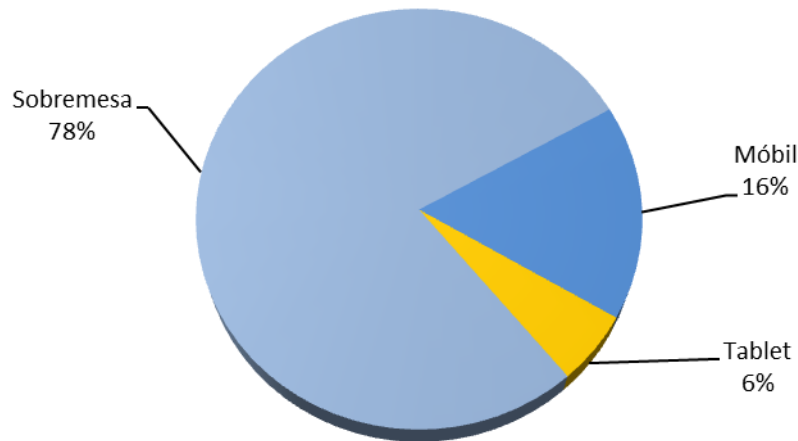
TÍTULO DA PÁXINA	NÚMERO DE VISITAS A PÁXINAS
Axenda institucional de altos cargos	6.710
Información de transparencia das entidades instrumentais do sector público autonómico	5.000
Ofertas pública de emprego	2.828
Contratos de alta dirección	2.803

### Porcentaxe de novos visitantes



En relación aos dispositivos desde os que se accede aos contidos do Portal, cómpre destacar que o deseño “responsive” do Portal, é compatible coa navegación desde dispositivos móbiles, tal e como amosa a seguinte gráfica:

Sesi3ns por tipo de dispositivo



Ademais, e a nivel de accesibilidade, os contidos do portal poden ser interpretados por un sistema de lectura de voz de contido.

## SOLICITUDES DE ACCESO 3 INFORMACI3N P3BLICA

Con respecto 3s petici3ns de acceso 3 informaci3n p3blica, desde o 10 de decembro de 2015, data da entrada en vigor da Lei estatal 19/2013, do 9 de decembro, de transparencia, acceso 3 informaci3n p3blica e bo goberno, ata o 31 de decembro de 2016 recib3ronse 233 solicitudes de acceso a informaci3n p3blica.

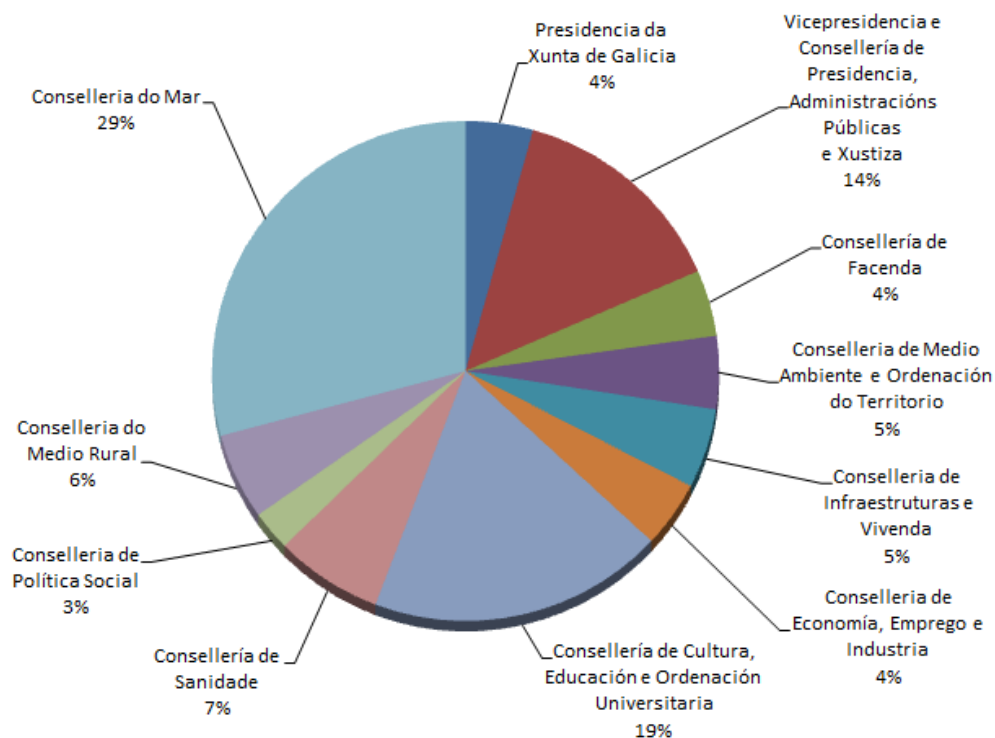
Por departamentos, o maior n3mero de solicitudes foron recibidas na Conseller3a do Mar: 68 (29,18 %), seguida da Conseller3a de Cultura, Educaci3n e Ordenaci3n Universitaria: 44 (18,88 %), Vicepresidencia e Conseller3a de Presidencia, Administraci3ns P3blicas e Xustiza: 33 (14,16%), Conseller3a de Sanidade:16 (6,87 %), Conseller3a de Medio Rural: 13 (5,58 %); a Conseller3a de Infraestruturas e Vivenda: 12 (5,15 %), Conseller3a de Medio Ambiente e Ordenaci3n do Territorio: 11 (4,72 %) , Conseller3a de Econom3a, Emprego e

Industria: 10 (4,29 %), Consellería de de Facenda: 10 (4,29 %), Presidencia: 10 (4,29 %), e por último, a Consellería de Política Social: 6 (2,58 %).

A súa desagregación por departamentos é a seguinte:

DEPARTAMENTO DESTINO	SOLICITUDES PRESENTADAS
Presidencia da Xunta de Galicia	10
Vicepresidencia e Consellería de Presidencia, Administracións Públicas e Xustiza	33
Consellería de Facenda	10
Consellería de Medio Ambiente e Ordenación do Territorio	11
Consellería de Infraestruturas e Vivenda	12
Consellería de Economía, Emprego e Industria	10
Consellería de Cultura, Educación e Ordenación Universitaria	44
Consellería de Sanidade	16
Consellería de Política Social	6
Consellería do Medio Rural	13
Consellería do Mar	68
<b>TOTAL</b>	<b>233</b>

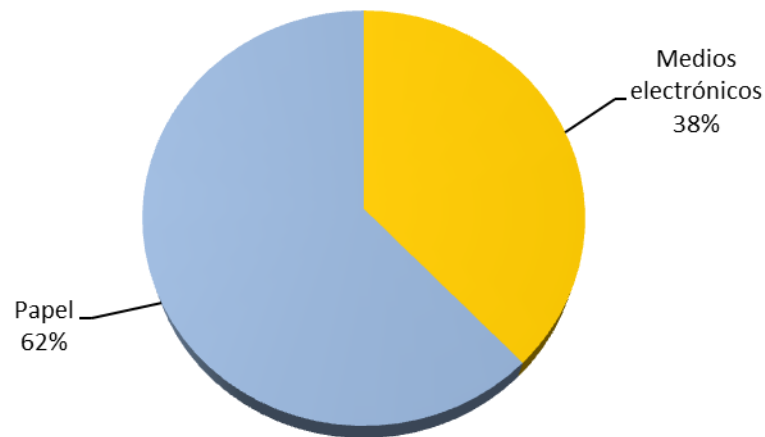
**Solicitudes presentadas por departamento de destino**



### **Forma de presentación:**

Segundo a súa forma de presentación, 88 foron presentadas por medios electrónicos e 145 por papel.

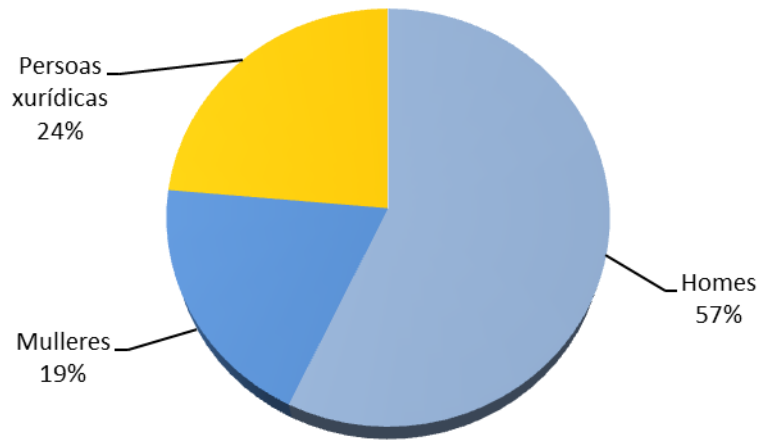
**Solicitudes segundo a súa forma de presentación**



### **Segundo a persoa solicitante de información:**

Tendo en conta a persoa solicitante de información, dun total de 233, 133 foron presentadas por homes, 45 por mulleres e 55 por persoas xurídicas.

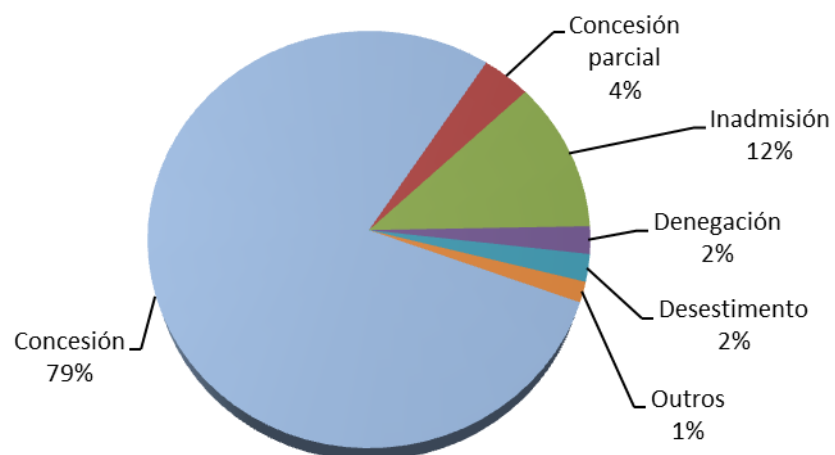
**Solicitudes segundo a persoa solicitante da información**



**Número de resolucións segundo a súa tipoloxía:**

TIPO DE RESOLUCIÓN	NÚM.
Concesión	148
Concesión parcial	7
Inadmisión	22
Denegación	4
Desestimento	4
Outros (Regulación especial: disp. Adicional 1. Ley 19/2013)	3
<b>TOTAL</b>	<b>188</b>

**Resolucións segundo a súa tipoloxía**



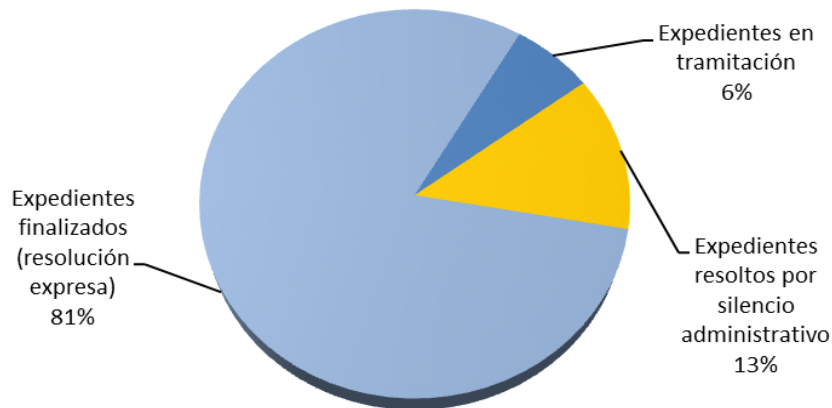


**Número de expedientes segundo o seu estado de tramitación:**

En canto ao seu estado de tramitación, a situación é a seguinte:

ESTADO DE TRAMITACIÓN	NÚM.
Expedientes finalizados (resolución expresa)	188
Expedientes en tramitación	15
Expedientes resoltos por silencio administrativo	30
<b>TOTAL</b>	<b>233</b>

**Expedientes segundo o seu estado de tramitación**



**Tipo de información solicitada:**

A información solicitada é de distinta natureza e van desde informacións:

- a). Información institucional, organizativa y de planificación: 20
- b). Información sobre relaciones con la ciudadanía: 1
- c). Información de relevancia xurídica: 30
- d). Información en materia de persoal: 38
- e). Información económica, orzamentaria e estatística: 8
- f). Información en materia patrimonial: 1
- g). Información en materia de contratación pública: 14
- h). Información sobre convenios: 6
- i). Información sobre encomendas de xestión: 0
- j). Información sobre subvencións: 16
- k). Información sobre ordenación do territorio e do medio ambiente: 44
- l). Outra información: 55

Santiago de Compostela, 27 de febreiro de 2017.