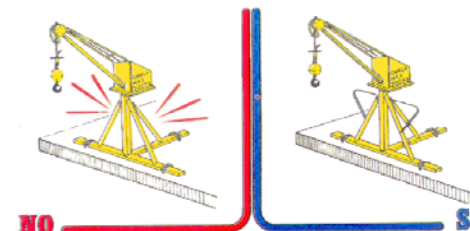
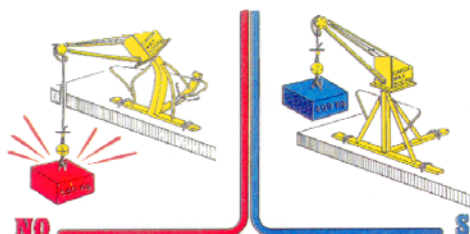



**RISCOS DERIVADOS DO USO DO ELEVADOR:**

- ✓ Caída a distinto nivel do operador do elevador cando realiza a carga/descarga de material.
- ✓ Caída da carga izada.
- ✓ Atrapamentos cos mecanismos da máquina
- ✓ Contactos eléctricos
- ✓ Caída do elevador por mala montaxe

**CONSIGNAS DE SEGURIDADE:**

- ✓ Antes da súa primeira utilización efectuarase un recoñecemento de cada un dos elementos que o compoñen. O control farase a plena carga e situada a 20 cm do chan.
- ✓ O operador do elevador usará cinto de seguridade fixado a un punto forte da obra, e nunca o atará ao elevador.
- ✓ Ancorar o elevador con seguridade á estrutura da obra mediante bridas pasantes. Non utilizar arame de suxeición.
- ✓ Asegurarse de que a carga máxima que pode transportar a máquina queda perfectamente identificada por escrito.
- ✓ Prohibido o emprego de contrapesos a base de sacos, bidóns ou outros elementos que se poidan quitar con facilidade.
- ✓ O elevador estará dotado de varandas, dispositivo limitador de percorrido e gancho con pasador de seguridade.
- ✓ Desenchufar a máquina antes de facer calquera traballo de mantemento ou de engraxado.
- ✓ Non dar tiróns ao izar ou descender a carga.
- ✓ Non sobrepasar a carga máxima autorizada polo fabricante.
- ✓ Para descender a carga usar o motor. Non se permite deixala caer "a peso".
- ✓ Non deixar a carga suspendida do elevador.



**CONSIGNAS DE SEGURIDADE:**

- ✓ O operador do elevador usará cinto de seguridade fixado a un punto forte da obra, non o atar nunca ao elevador.
- ✓ O elevador haberá que montalo nivelado verticalmente.

