

# Estadísticas sociolaborais

ANUARIO

**2016**



# **Estatísticas sociolaborais**

ANUARIO

**2016**

Xunta de Galicia  
Consellería de Economía, Emprego e Industria  
Secretaría Xeral de Emprego

## **Ficha técnica**

### **Edita**

© Xunta de Galicia. 2018. Estatísticas sociolaborais. Anuario 2016

Edición:

Consellería de Economía, Emprego e Industria. Secretaría Xeral de Emprego  
Subdirección Xeral de Relacións Laborais

URL: <http://emprego.ceei.xunta.gal/publicacions-recursos?activo2=sop4>

### **ISSN**

1578-2255

Obra non venal

# Índice xeral



## Índice xeral

Índice de cadros	9
Índice de gráficos	15
Introdución	21
1. Conciliacións individuais	25
2. Conciliacións colectivas	39
3. Eleccións sindicais	43
4. Folgas e peches patronais	71
5. Procedementos de despedimento colectivo, suspensión e redución de xornada	79
6. Empresas de traballo temporal	93
7. Desprazamento transnacional de persoas traballadoras	99
8. Infraccións e sancións na orde social	107





# Índice de cadros



## Índice de cadros

<b>1.</b>	<b>Conciliacións individuais</b>	
1.1	Conciliacións individuais segundo a motivación, por provincia e totais Galicia. Ano 2016	29
1.2	Conciliacións individuais segundo o tipo de resolución, por provincia e totais Galicia. Ano 2016	29
1.3	Conciliacións individuais en materia de despedimentos segundo o tipo de resolución, por provincia e totais Galicia. Ano 2016	30
1.4	Conciliacións individuais en materia de reclamacións de cantidade segundo o tipo de resolución, por provincia e totais Galicia. Ano 2016	31
1.5	Conciliacións individuais en materia de sancións e causas varias segundo o tipo de resolución, por provincia e totais Galicia. Ano 2016	31
1.6	Cantidades acordadas nas conciliacións individuais con avinza segundo a motivación, por provincia e totais Galicia. Ano 2016	32
1.7	Conciliacións individuais segundo a motivación e por sección de actividade económica. Ano 2016	33
<b>2.</b>	<b>Conciliacións colectivas</b>	
2.1	Conciliacións colectivas por ámbito territorial: Número, empresas afectadas e persoas traballadoras afectadas. Ano 2016	41
<b>3.</b>	<b>Eleccións sindicais</b>	
3.1	Distribución provincial dos avisos previos, actas rexistradas, representantes elixidos/as segundo as actas rexistradas e porcentaxe dos/as representantes elixidos/as, desde o 1 de xaneiro de 2016 ao 31 de decembro de 2016, sobre o total de representantes elixidos/as en Galicia	49
3.2	Distribución provincial da participación electoral, desde o 1 de xaneiro de 2016 ao 31 de decembro de 2016	49
3.3	Representantes elixidos/as sobre as actas rexistradas, segundo sexo e por sindicatos, no ano 2016	50
3.4	Impugnacións, desestimacións e laudos no ano 2016	51
3.5	Distribución provincial dos avisos previos e os datos obtidos sobre as actas rexistradas, desde o 1 de xaneiro de 2016 ao 31 de decembro de 2016	51
3.6	Distribución provincial do número de actas rexistradas segundo o tamaño do centro de traballo, desde o 1 de xaneiro de 2016 ao 31 de decembro de 2016	51
3.7	Características dos votos emitidos, no período comprendido desde o 1 de xaneiro de 2016 ao 31 de decembro de 2016	51

<b>3.8</b>	Número de representantes por cada organización sindical ou profesional, por provincias e sexo, segundo as actas rexistradas, desde o 1 de xaneiro de 2016 ao 31 de decembro de 2016, na Coruña	52
<b>3.9</b>	Número de representantes por cada organización sindical ou profesional, por provincias e sexo, segundo as actas rexistradas, desde o 1 de xaneiro de 2016 ao 31 de decembro de 2016, en Lugo	54
<b>3.10</b>	Número de representantes por cada organización sindical ou profesional, por provincias e sexo, segundo as actas rexistradas, desde o 1 de xaneiro de 2016 ao 31 de decembro de 2016, en Ourense	56
<b>3.11</b>	Número de representantes por cada organización sindical ou profesional, por provincias e sexo, segundo as actas rexistradas, desde o 1 de xaneiro de 2016 ao 31 de decembro de 2016, en Pontevedra	58
<b>3.12</b>	Número total de representantes diferenciado por sexo e por cada organización sindical ou profesional, no ámbito da Comunidade Autónoma de Galicia e segundo as actas rexistradas desde o 1 de xaneiro de 2016 ao 31 de decembro de 2016	60
<b>3.13</b>	Número total de representantes por cada organización sindical ou profesional, no ámbito da Comunidade Autónoma de Galicia e segundo as actas votadas desde o 1 de xaneiro de 2016 ao 31 de decembro de 2016	63
<b>3.14</b>	Representantes elixidos/as por provincias, segundo a data de rexistro das actas, desde o 1 de xaneiro de 2016 ao 31 de decembro de 2016	66
<b>3.15</b>	Resultados das centrais sindicais máis representativas, segundo a data de rexistro das actas, desde o 1 de xaneiro de 2016 ao 31 de decembro de 2016	67
<b>3.16</b>	Distribución provincial dos/as representantes elixidos/as segundo as actas rexistradas, desde o 1 de xaneiro de 2016 ao 31 de decembro de 2016, sobre o total de representantes elixidos/as en Galicia	67
<b>3.17</b>	Comparativa, a nivel provincial, dos/as representantes elixidos/as entre o período actual (01.01.13 ao 31.12.17) e o período anterior (01.01.12 ao 31.12.15)	68
<b>3.18</b>	Distribución provincial da participación electoral, desde o 1 de xaneiro de 2016 ao 31 de decembro de 2016	68
<b>3.19</b>	Distribución provincial dos/as electores/as, votantes e participación electoral desagregada por sexo, desde o 1 de xaneiro de 2016 ao 31 de decembro de 2016	68
<hr/>		
<b>4.</b>	<b>Folgas e peches patronais</b>	
<b>4.1</b>	Folgas de ámbito provincial convocadas, realizadas, desconvocadas, suspendidas e sen participación. Ano 2016	75
<b>4.2</b>	Folgas de ámbito provincial, e autonómico de empresa e de sector. Ano 2016	76
<b>4.3</b>	Folgas de ámbito provincial realizadas, segundo o motivo ou a causa da convocatoria. Ano 2016	76
<b>4.4</b>	Peches patronais de ámbito provincial ou autonómico comunicados á autoridade laboral. Ano 2016	77
<hr/>		
<b>5.</b>	<b>Procedementos de despedimento colectivo, suspensión e redución de xornada</b>	
<b>5.1</b>	Procedementos de despedimento colectivo, suspensión e redución de xornada e persoas traballadoras afectadas, segundo o ámbito territorial. Ano 2016	83

<b>5.2</b>	Procedementos de despedimento colectivo, suspensión e redución de xornada segundo o ámbito territorial e a medida. Ano 2016	83
<b>5.3</b>	Procedementos de despedimento colectivo, suspensión e redución de xornada pactados segundo o ámbito territorial e a medida. Ano 2016	84
<b>5.4</b>	Procedementos de despedimento colectivo, suspensión e redución de xornada non pactados segundo o ámbito territorial e a medida aplicada. Ano 2016	84
<b>5.5</b>	Procedementos de despedimento colectivo, suspensión e redución de xornada sen período de consultas, segundo o ámbito territorial e a medida. Ano 2016	85
<b>5.6</b>	Procedementos de despedimento colectivo, suspensión e redución de xornada, por sector de actividade e ámbito territorial. Ano 2016	86
<b>5.7</b>	Persoas traballadoras afectadas por procedementos de despedimento colectivo, suspensión e redución de xornada segundo o ámbito territorial e a medida. Ano 2016	86
<b>5.8</b>	Persoas traballadoras afectadas por procedementos de despedimento colectivo, suspensión e redución de xornada pactados segundo o ámbito territorial e a medida. Ano 2016	87
<b>5.9</b>	Persoas traballadoras afectadas por procedementos de despedimento colectivo, suspensión e redución de xornada non pactados, segundo o ámbito territorial e a medida. Ano 2016	87
<b>5.10</b>	Persoas traballadoras afectadas por procedementos de despedimento colectivo, suspensión e redución de xornada sen período de consultas, segundo a medida. Ano 2016	88
<b>5.11</b>	Persoas traballadoras afectadas por procedementos de despedimento colectivo, suspensión e redución de xornada segundo o ámbito territorial e o sexo. Ano 2016	89
<b>5.12</b>	Persoas traballadoras afectadas pola medida de extinción, segundo o ámbito territorial e o sexo. Ano 2016	89
<b>5.13</b>	Persoas traballadoras afectadas pola medida de suspensión segundo o ámbito territorial e o sexo. Ano 2016	90
<b>5.14</b>	Persoas traballadoras afectadas pola medida de redución de xornada segundo o ámbito territorial e o sexo. Ano 2016	91
<b>5.15</b>	Persoas traballadoras afectadas por procedementos de despedimento colectivo, suspensión e redución de xornada, por sector de actividade e ámbito territorial. Ano 2016	91
<b>5.16</b>	Procedementos de despedimento colectivo, suspensión e redución de xornada e persoas traballadoras afectadas segundo o ámbito territorial (evolución 2012 - 2016)	92
<hr/>		
<b>6.</b>	<b>Empresas de traballo temporal</b>	
<b>6.1</b>	Contratos de posta á disposición realizados nas empresas autorizadas pola Secretaría Xeral de Emprego, segundo o ámbito de actuación e a modalidade de contratación. Ano 2016	97
<b>6.2</b>	Persoas traballadoras postas a disposición polas empresas de traballo temporal, autorizadas pola Secretaría Xeral de Emprego, segundo ámbito de actuación. Ano 2016	97

<b>7.</b>	<b>Desprazamento transnacional de persoas traballadoras</b>	
7.1	Número de persoas traballadoras desprazadas por provincia, especificando a fonte REA ou TRADES. Ano 2016	103
7.2	Número de persoas traballadoras desprazadas, por nacionalidade, desagregadas por provincias - especificando fonte REA ou TRADES. Ano 2016	103
7.3	Media de persoas traballadoras desprazadas polas empresas, desagregada por provincias - fonte TRADES. Ano 2016	104
7.4	Número total de días de desprazamento, por provincia - fonte TRADES. Ano 2016	105
7.5	Duración media do desprazamento, en días, por provincia - fonte TRADES. Ano 2016	105
7.6	Número de desprazamentos de empresas, por nacionalidades, por provincia, especificando fonte REA ou TRADES. Ano 2016	105
<b>8.</b>	<b>Infraccións e sancións na orde social</b>	
8.1	Expedientes de sancións iniciados en primeira instancia nas xefaturas territoriais da Consellería de Economía, Emprego e Industria, con indicación do número total de expedientes, contía das sancións, materia, tipo de infracción e grao de sanción. Ano 2016	113
8.2	Expedientes resoltos en primeira instancia, segundo o órgano competente e o seu ámbito territorial, con indicación do número total de expedientes, contía das sancións, materia, tipo de infracción e grao de sanción. Ano 2016	114
8.3	Expedientes iniciados e resoltos nos servizos centrais, tanto en primeira instancia como en vía de recurso, correspondentes aos formulados no ano 2016 ou en anos anteriores, con indicación do ámbito provincial onde tivo lugar a infracción ou onde se ditou resolución de instancia, procedemento e materia	115
8.4	Total de expedientes iniciados e resoltos nos servizos centrais, tanto en primeira instancia como en vía de recurso, correspondentes aos formulados no ano 2016 ou en anos anteriores, con indicación do ámbito provincial onde tivo lugar a infracción ou onde se ditou a resolución de instancia do procedemento	116

# Índice de gráficos





## Índice de gráficos

<b>1.</b>	<b>Conciliacións individuais</b>	
<b>G 1.1</b>	Conciliacións individuais segundo a motivación, por provincia e totais Galicia. Ano 2016	29
<b>G 1.2</b>	Conciliacións individuais segundo o tipo de resolución, por provincia e totais Galicia. Ano 2016	30
<b>G 1.3</b>	Conciliacións individuais en materia de despedimentos segundo o tipo de resolución, por provincia e totais Galicia, Ano 2016	30
<b>G 1.4</b>	Conciliacións individuais en materia de reclamacións de cantidade segundo o tipo de resolución, por provincia e totais Galicia. Ano 2016	31
<b>G 1.5</b>	Conciliacións individuais en materia de sancións e causas varias segundo o tipo de resolución, por provincia e totais Galicia. Ano 2016	32
<b>G 1.6</b>	Cantidades acordadas nas conciliacións individuais con avinza segundo a motivación, por provincia e totais Galicia. Ano 2016	32
<b>2.</b>	<b>Conciliacións colectivas</b>	
<b>G 2.1. -</b>	Conciliacións colectivas por ámbito territorial: Número, empresas afectadas e persoas traballadoras afectadas. Ano 2016	41
<b>3.</b>	<b>Eleccións sindicais</b>	
<b>G 3.1</b>	Distribución provincial dos avisos previos, actas rexistradas, representantes elixidos/as segundo as actas rexistradas e porcentaxe dos/as representantes elixidos/as, desde o 1 de xaneiro de 2016 ao 31 de decembro de 2016, sobre o total de representantes elixidos/as en Galicia	49
<b>G 3.2</b>	Distribución provincial da participación electoral, desde o 1 de xaneiro de 2016 ao 31 de decembro de 2016	50
<b>G 3.14</b>	Representantes elixidos/as por provincias, segundo a data de rexistro das actas, desde o 1 de xaneiro de 2016 ao 31 de decembro de 2016	66
<b>G 3.16</b>	Distribución provincial dos/as representantes elixidos/as segundo as actas rexistradas, desde o 1 de xaneiro de 2016 ao 31 de decembro de 2016, sobre o total de representantes elixidos/as en Galicia	67
<b>G 3.19</b>	Distribución provincial dos/as electores/as, votantes e participación electoral desagregada por sexo, desde o 1 de xaneiro de 2016 ao 31 de decembro de 2016	69
<b>4.</b>	<b>Folgas e peches patronais</b>	
<b>G 4.1 -</b>	Folgas de ámbito provincial convocadas, realizadas, desconvocadas, suspendidas e sen participación. Ano 2016	75

<b>5</b>	<b>Procedementos de despedimento colectivo, suspensión e redución de xornada</b>	
<b>G 5.1 -</b>	Procedementos de despedimento colectivo, suspensión e redución de xornada e persoas traballadoras afectadas, segundo o ámbito territorial. Ano 2016	83
<b>G 5.3 -</b>	Procedementos de despedimento colectivo, suspensión e redución de xornada pactados segundo o ámbito territorial e a medida. Ano 2016	84
<b>G 5.4 -</b>	Procedementos de despedimento colectivo, suspensión e redución de xornada non pactados segundo o ámbito territorial e a medida aplicada. Ano 2016	85
<b>G 5.5 -</b>	Procedementos de despedimento colectivo, suspensión e redución de xornada sen período de consultas, segundo o ámbito territorial e a medida. Ano 2016	85
<b>G 5.7 -</b>	Persoas traballadoras afectadas por procedementos de despedimento colectivo, suspensión e redución de xornada segundo o ámbito territorial e a medida. Ano 2016	86
<b>G 5.8 -</b>	Persoas traballadoras afectadas por procedementos de despedimento colectivo, suspensión e redución de xornada pactados segundo o ámbito territorial e a medida. Ano 2016	87
<b>G 5.9 -</b>	Persoas traballadoras afectadas por procedementos de despedimento colectivo, suspensión e redución de xornada non pactados, segundo o ámbito territorial e a medida. Ano 2016	88
<b>G 5.10 -</b>	Persoas traballadoras afectadas por procedementos de despedimento colectivo, suspensión e redución de xornada sen período de consultas, segundo a medida. Ano 2016	88
<b>G 5.11 -</b>	Persoas traballadoras afectadas por procedementos de despedimento colectivo, suspensión e redución de xornada segundo o ámbito territorial e o sexo. Ano 2016	89
<b>G 5.12 -</b>	Persoas traballadoras afectadas pola medida de extinción, segundo o ámbito territorial e o sexo. Ano 2016	90
<b>G 5.13 -</b>	Persoas traballadoras afectadas pola medida de suspensión segundo o ámbito territorial e o sexo. Ano 2016	88
<b>G 5.14 -</b>	Persoas traballadoras afectadas pola medida de redución de xornada segundo o ámbito territorial e o sexo. Ano 2016	90
<b>6</b>	<b>Empresas de traballo temporal</b>	
<b>G 6.2 -</b>	Distribución porcentual das persoas traballadoras postas á disposición nas catro provincias da Comunidade Autónoma de Galicia. Ano 2016	97
<b>7</b>	<b>Desprazamento transnacional de persoas traballadoras</b>	
<b>G 7.1 -</b>	Número de persoas traballadoras desprazadas por provincia, especificando a fonte REA ou TRADES. Ano 2016	103
<b>G 7.2 -</b>	Número de persoas traballadoras desprazadas, por nacionalidade, desagregadas por provincias - especificando fonte REA ou TRADES. Ano 2016	103

<b>G 7.4 -</b>	Número total de días de desprazamento, por provincia - fonte TRADES. Ano 2016	105
<b>G 7.6 -</b>	Número de desprazamentos de empresas, por nacionalidades, por provincia, especificando fonte REA ou TRADES. Ano 2016	110
<hr/>		
<b>8</b>	<b>Infraccións e sancións na orde social</b>	
<b>G 8.1 -</b>	Expedientes de sancións iniciados en primeira instancia nas xefaturas territoriais da Consellería de Economía, Emprego e Industria, con indicación do número total de expedientes, contía das sancións, materia, tipo de infracción e grao de sanción. Ano 2016	113
<b>G 8.2 -</b>	Expedientes resoltos en primeira instancia, segundo o órgano competente e o seu ámbito territorial, con indicación do número total de expedientes, contía das sancións, materia, tipo de infracción e grao de sanción. Ano 2016	114
<b>G 8.4 -</b>	Total de expedientes iniciados e resoltos nos servizos centrais, tanto en primeira instancia como en vía de recurso, correspondentes aos formulados no ano 2016 ou en anos anteriores, con indicación do ámbito provincial onde tivo lugar a infracción ou onde se ditou a resolución de instancia do procedemento.	116



# Introducción



## Introdución

O Plan galego de estatística é, conforme o artigo 6 da Lei 9/1988, do 19 de xullo, de estatística de Galicia, un instrumento de ordenación e planificación da actividade estatística da Comunidade Autónoma de Galicia.

As actividades estatísticas que presentamos nesta publicación están incluídas no Programa estatístico anual da Comunidade Autónoma de Galicia para 2017-2021, aprobado polo Lei 15/2016, do 28 de xullo, e quedan encadradas dentro da competencia da Secretaría Xeral de Emprego, organicamente dependente da Consellería de Economía, Emprego e Industria.

Os obxectivos encomendados para a realización das correspondentes actividades son obxectivos operativos de información, que se enmarcan na área de estatísticas sociolaborais e teñen como fin fundamental o de obter a máxima achega de datos, de maneira que nos permita ter unha visión global do panorama sociolaboral galego.

O Anuario de estatísticas sociolaborais recompila os principais datos da Comunidade Autónoma de Galicia, referidos ao exercicio de 2016 e ás seguintes áreas temáticas: conciliacións, individuais e colectivas, eleccións sindicais, folgas e peches patronais, infraccións e sancións na orde social, regulación de emprego, apertura de centros de traballo, empresas de traballo temporal e desprazamento transnacional de persoas traballadoras.

Desde un punto de vista estrutural, esta publicación está dividida en oito capítulos e cada un deles abrangue unha área temática.

O período de referencia temporal é do ano 2012. Preséntase tamén, para as principais variables, información relativa á evolución nos catro últimos anos (do 2012 ao 2016)

Ao inicio de cada capítulo figura unha indicación da metodoloxía empregada e incorpórase un apartado de fontes e notas explicativas, con expresión da materia obxecto de investigación, as principais disposicións legais que a regulan, as fontes das que se obteñen os datos primarios e unhas breves notas metodolóxicas de carácter xeral e cadros concretos.

A maioría dos capítulos conteñen cadros gráficos de evolución, cos que se pretende ofrecer unha imaxe visual do comportamento evolutivo das variables máis salientables.

As estatísticas contidas neste anuario elaboráronse coa información recibida das xefaturas territoriais da Consellería de Economía, Emprego e Industria, así como da información primaria que, en función da súa competencia, achegan as unidades administrativas dos servizos centrais desta consellería sobre as materias obxecto de investigación.





# **1. Conciliacións individuais**



## Conciliacións individuais

### Fontes e notas metodolóxicas

O obxectivo desta actividade estatística é o de facilitar información sobre as conciliacións individuais e colectivas que se realizan como vía previa do tratamento de conflitos para evitar a vía xurisdiccional ordinaria, no ámbito da Comunidade Autónoma de Galicia tomando como referencia os datos do ano 2016.

Enténdese por conciliacións o intento obrigatorio de avinza entre os intereses en conflito das persoas traballadoras e empresas, con participación da Administración e como procedemento previo á vía xudicial.

As conciliacións poden ser individuais e colectivas: A conciliación individual é o intento de acordo ao que se pode acceder de xeito individual, por medio dunha reclamación desta índole, aínda que o intento de avinza se efectúe para un colectivo de persoas traballadoras afectadas.

A conciliación colectiva é o intento de resolución de conflitos colectivos, previo á vía xudicial, que afecta aos intereses xerais das persoas traballadoras e que son susceptibles dunha solución global para todo o colectivo implicado no procedemento.

As principais disposicións legais referidas a esta materia son as contidas na seguinte normativa de aplicación:

#### 1) Xeral

Real decreto lei 17/1977, do 4 de marzo, sobre relacións de traballo (BOE 9.03.77)

Real decreto 5/1979, do 26 de xaneiro, de creación do Instituto de Mediación, Arbitraje e Conciliación (BOE 6.02.79)

Real decreto 2756/1979, do 23 de novembro, polo que o Instituto de Mediación, Arbitraje e Conciliación asume parte das funcións que ten encomendadas (BOE 5.12.79)

Sentenza do Tribunal Constitucional 11/81, do 8 de abril de 1981, pola que se declaran inconstitucionais

algúns artigos do Real decreto lei 17/1977, en materia de folgas e conflitos colectivos (BOE 29.04.81)

Real decreto legislativo 2/2015, do 23 de outubro, polo que se aproba o texto refundido da Lei do estatuto dos traballadores (BOE 24.10.2015)

Lei 36/2011, do 10 de outubro, reguladora da xurisdición social (BOE 11.10.11)

#### 2) Transferencia

Real decreto 2412/1982, do 24 de xullo, sobre traspaso de funcións e servizos da Administración do Estado á Comunidade Autónoma de Galicia en materia de traballo (BOE 28.09.82; DOG 19.10.82)

Decreto 117/1982, do 5 de outubro, sobre asunción de transferencias en materia de traballo (DOG 19.10.82)

Real decreto 4104/1982, do 29 de decembro, sobre traspaso de funcións e servizos da Administración do Estado á Comunidade Autónoma de Galicia, en materia de mediación, arbitraje e conciliación (BOE 24.02.83; DOG 08.03.83)

Decreto 50/1983, do 9 de marzo, de asunción de transferencias en materia de mediación, arbitraje e conciliación (DOG 28.03.83)

Decreto 175/2015, do 3 de decembro, polo que se establece a estrutura orgánica da Consellería de Economía, Emprego e Industria (DOG 4 de decembro de 2015).

Para o tratamento estatístico tómanse como fonte de referencia os datos que mensualmente achegan as xefaturas territoriais da consellería á Secretaría Xeral de Emprego, a través das listaxes de datos dos conflitos individuais e colectivos seguidos nas unidades administrativas de mediación, arbitraje e conciliación. Os referidos datos son tamén obxecto de tratamento estatístico na Dirección Xeral de Emprego do Ministerio de Emprego e Seguridade Social.

No referente aos datos achegados sobre os conflitos colectivos e individuais na presente publicación, os cadros estatísticos reflicten os resultados do ano 2016 en relación coas conciliacións individuais rematadas por provincia, segundo resultado e motivo, así como os totais de Galicia. No relativo ás conciliacións colectivas, achéganse os resultados obtidos por provincias e servizos centrais (ámbito autonómico), segundo o resultado, así como os datos totais da Comunidade Autónoma de Galicia.

Atendendo ao resultado das conciliacións individuais ou colectivas rematadas, obteremos os seguintes tipos de resolución:

- Con avinza: cando se produce acordo entre as partes.
- Sen avinza: cando non se acada acordo entre as partes.

Outros motivos, que engloban:

- Tentadas sen efecto: cando non comparece a parte ou as partes demandadas.

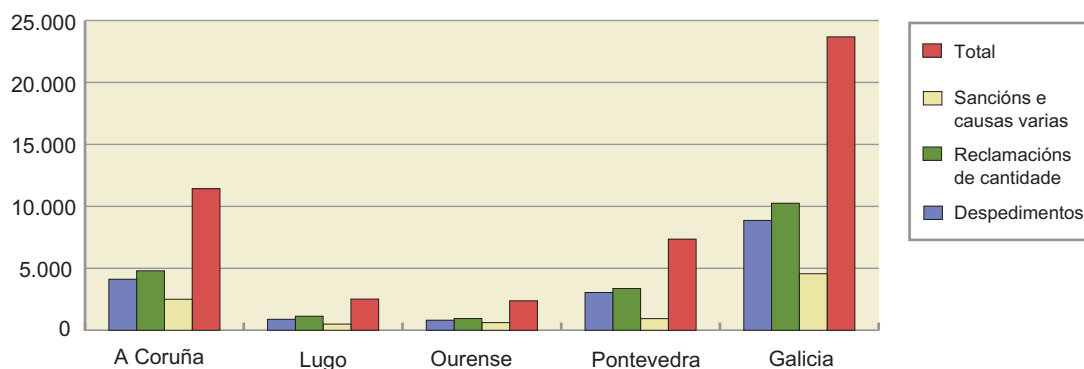
- Tidas por non presentadas: cando, debidamente citadas as partes, a promotora non comparece no acto.
- Desistidas: cando comparece a parte promotora, para o único efecto de desistir do conflito producido.
- Outros motivos: cando a reclamación é improcedente, foi recibida por correo e rexistrouse debidamente.

En canto á motivación nas conciliacións individuais, utilízanse como categorías desta variable:

despedimentos, reclamación de cantidade e sancións e varios. No apartado de “varios” inclúense as reclamacións por clasificación laboral ou profesional, antigüidade e outro tipo de reclamacións derivadas do contrato de traballo.

**1.1 Conciliacións individuais segundo a motivación, por provincia e totais Galicia. Ano 2016**

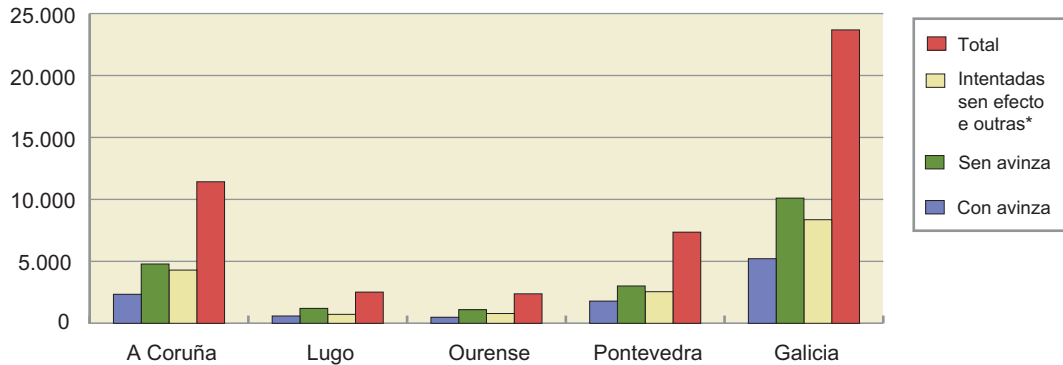
	Despedimentos	Reclamación de cantidade	Sancións	Causas varias	Total
A Coruña	4.119	4.800	326	2.179	11.424
Lugo	885	1.134	43	456	2.518
Ourense	813	948	34	586	2.381
Pontevedra	3.047	3.370	168	771	7.356
<b>Galicia</b>	<b>8.864</b>	<b>10.252</b>	<b>571</b>	<b>3.992</b>	<b>23.679</b>

**G 1.1.- Conciliacións individuais segundo a motivación, por provincia e totais Galicia. Ano 2016**

**1.2 Conciliacións individuais segundo o tipo de resolución, por provincia e totais Galicia. Ano 2016**

	Con avinza	Sen avinza	Intentadas sen efecto e outras*	Total
A Coruña	2.343	4.786	4.295	11.424
Lugo	590	1.205	723	2.518
Ourense	490	1.100	791	2.381
Pontevedra	1.792	3.012	2.552	7.356
<b>Galicia</b>	<b>5.215</b>	<b>10.103</b>	<b>8.361</b>	<b>23.679</b>

\*Intentadas sen efecto e outras (as tidas por presentadas, desistidas e outros tipos)

**G 1.2.- Conciliacións individuais segundo o tipo de resolución, por provincia e totais Galicia. Ano 2016**

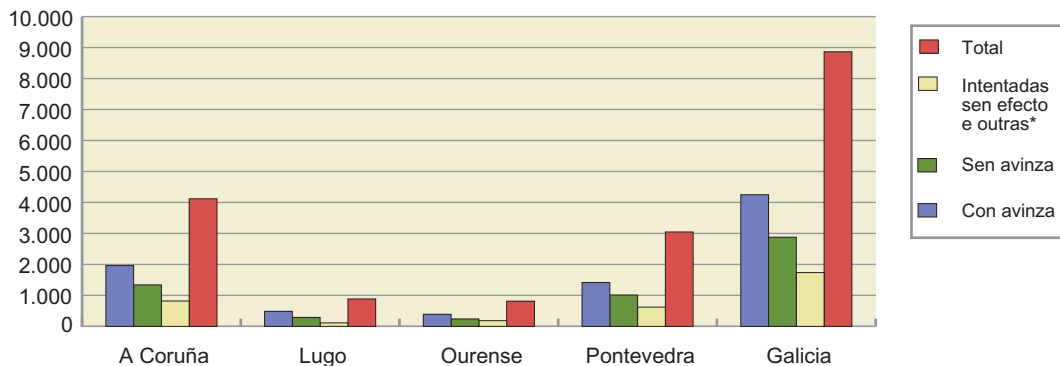


**1.3 Conciliacións individuais en materia de despedimentos segundo o tipo de resolución, por provincia e totais Galicia. Ano 2016**

	Con avinza	Sen avinza	Intentadas sen efecto e outras*	Total
A Coruña	1.961	1.339	819	4.119
Lugo	485	288	112	885
Ourense	389	240	184	813
Pontevedra	1.415	1.011	621	3.047
<b>Galicia</b>	<b>4.250</b>	<b>2.878</b>	<b>1.736</b>	<b>8.864</b>

\*Intentadas sen efecto e outras (as tidas por presentadas, desistidas e outros tipos)

**G 1.3.- Conciliacións individuais en materia de despedimentos segundo o tipo de resolución, por provincia e totais Galicia, Ano 2016**

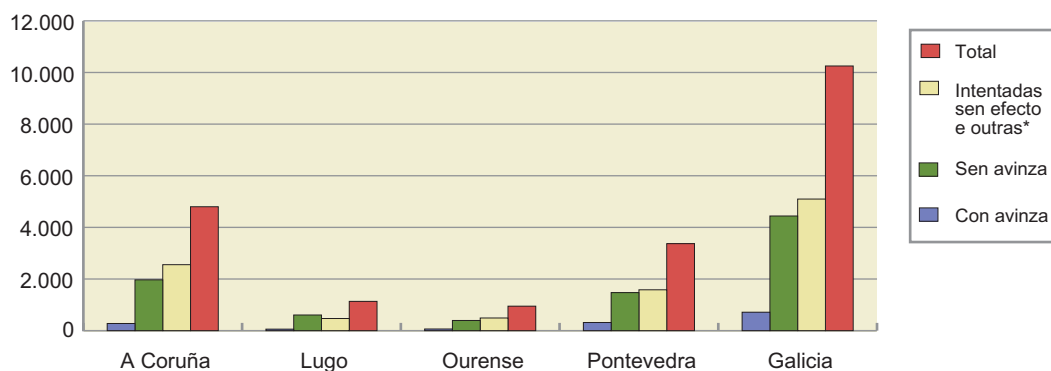


#### 1.4 Conciliacións individuais en materia de reclamacións de cantidade segundo o tipo de resolución, por provincia e totais Galicia. Ano 2016

	Con avinza	Sen avinza	Intentadas sen efecto e outras*	TOTAL
A Coruña	277	1.968	2.555	4.800
Lugo	58	606	470	1.134
Ourense	64	394	490	948
Pontevedra	315	1.473	1.582	3.370
<b>Galicia</b>	<b>714</b>	<b>4.441</b>	<b>5.097</b>	<b>10.252</b>

\*Intentadas sen efecto e outras (as tidas por presentadas, desistidas e outros tipos)

#### G 1.4.- Conciliacións individuais en materia de reclamacións de cantidade segundo o tipo de resolución, por provincia e totais Galicia. Ano 2016

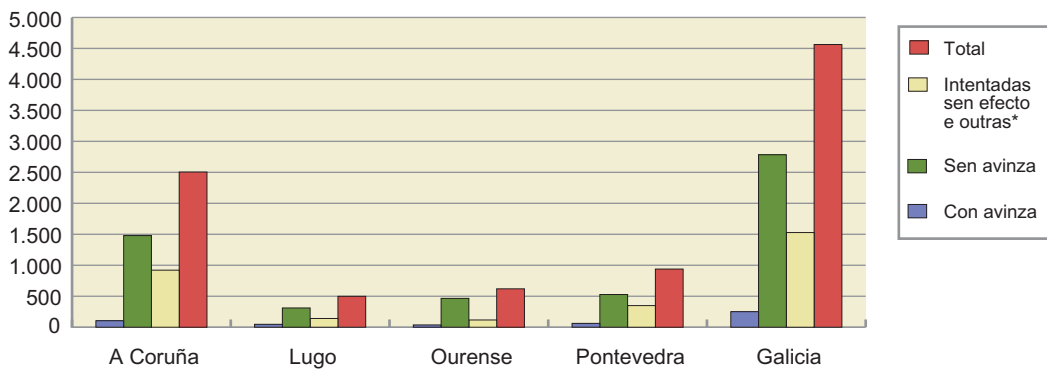


#### 1.5 Conciliacións individuais en materia de sancións e causas varias segundo o tipo de resolución, por provincia e totais Galicia. Ano 2016

	Con avinza	Sen avinza	Intentadas sen efecto e outras*	TOTAL
A Coruña	105	1.479	921	2.505
Lugo	47	311	141	499
Ourense	37	466	117	620
Pontevedra	62	528	349	939
<b>Galicia</b>	<b>251</b>	<b>2.784</b>	<b>1.528</b>	<b>4.563</b>

\*Intentadas sen efecto e outras (as tidas por presentadas, desistidas e outros tipos)

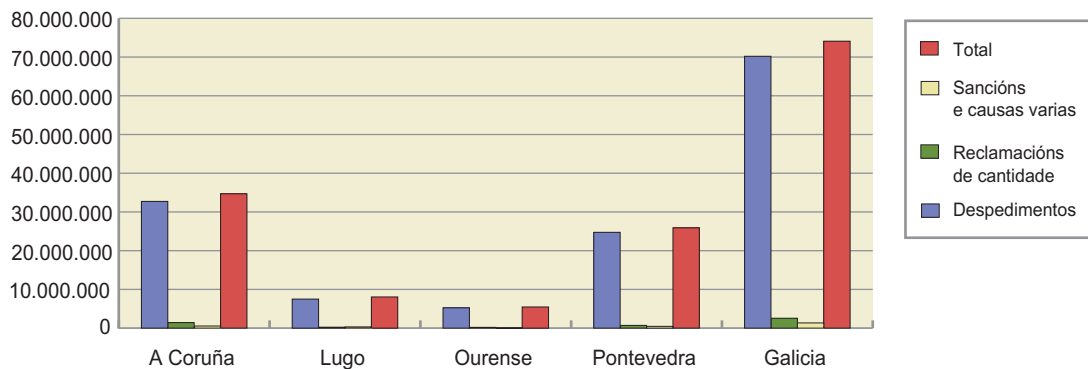
**G 1.5.- Conciliacións individuais en materia de sancións e causas varias segundo o tipo de resolución, por provincia e totais Galicia. Ano 2016**



**1.6 Cantidades acordadas nas conciliacións individuais con avinza segundo a motivación por provincia e totais Galicia. Ano 2016**

	Despedimentos	Reclamacións de cantidade	Sancións e causas varias	TOTAL
A Coruña	32.724.449	1.417.086	543.471	38.971.733
Lugo	7.496.976	236.862	317.478	8.538.547
Ourense	5.240.360	195.111	26.966	4.918.485
Pontevedra	24.738.791	704.039	453.081	31.273.259
<b>Galicia</b>	<b>70.200.576</b>	<b>2.553.098</b>	<b>1.340.996</b>	<b>83.702.024</b>

**G 1.6.- Cantidades acordadas nas conciliacións individuais con avinza segundo a motivación, por provincia e totais Galicia. Ano 2016**





## 1.7 Conciliacións individuais segundo a motivación e por sección de actividade económica. Ano 2016

## Total motivo

	A Coruña	Lugo	Ourense	Pontevedra
<b>TOTAL SECTORES ECONÓMICOS</b>	<b>11.424</b>	<b>2.518</b>	<b>2.381</b>	<b>7.356</b>
<b>AGRICULTURA E PESCA</b>	<b>353</b>	<b>369</b>	<b>427</b>	<b>359</b>
A. Agricultura, gandaría, silvicultura e pesca	353	369	427	359
<b>INDUSTRIA</b>	<b>2.202</b>	<b>477</b>	<b>395</b>	<b>1.427</b>
B. Industrias extractivas	52	58	108	43
C. Industria manufacturera	1.919	401	257	1.296
D. Fornecemento de enerxía eléctrica, gas, vapor e aire acondicionado	171	15	16	20
E. Fornecemento de auga, actividades de saneamento, xestión de residuos e descontaminación	60	3	14	68
<b>CONSTRUCCIÓN</b>	<b>2.584</b>	<b>175</b>	<b>357</b>	<b>495</b>
F. Construcción	2.584	175	357	495
<b>SERVIZOS</b>	<b>6.285</b>	<b>1.497</b>	<b>1.202</b>	<b>5.075</b>
G. Comercio por xunto e ao retallo; reparación de vehículos de motor e motocicletas	1.373	184	292	1.284
H. Transporte e almacenamento	669	109	66	347
I. Hostalaría	1.076	318	233	861
J. Información e comunicacións	426	78	47	143
K. Actividades financeiras e de seguros	222	35	25	102
L. Actividades inmobiliarias	11	0	7	18
M. Actividades profesionais, científicas e técnicas	1.166	597	348	1.481
N. Actividades administrativas e servizos auxiliares	318	11	14	85
O. Administración pública e defensa; seguridade social obrigatoria	30	0	7	18
<b>P. Educación</b>	<b>148</b>	<b>25</b>	<b>23</b>	<b>108</b>
Q. Actividades sanitarias e de servizos sociais	339	63	86	287
R. Actividades artísticas, recreativas e de entretemento	295	52	26	169
<b>S. Outros servizos</b>	<b>135</b>	<b>11</b>	<b>20</b>	<b>138</b>
T. Actividades dos fogares como empregadores de persoal doméstico; actividades dos fogares como produtores de bens e servizos para uso propio	77	14	7	34
U. Actividades de organizacións e organismos extraterritoriais	0	0	1	0

### Despedimentos

	A Coruña	Lugo	Ourense	Pontevedra
<b>TOTAL SECTORES ECONÓMICOS</b>	<b>4.119</b>	<b>885</b>	<b>813</b>	<b>3.047</b>
<b>AGRICULTURA E PESCA</b>	<b>140</b>	<b>68</b>	<b>60</b>	<b>121</b>
A. Agricultura, gandaría, silvicultura e pesca	140	68	60	121
<b>INDUSTRIA</b>	<b>753</b>	<b>187</b>	<b>154</b>	<b>583</b>
B. Industrias extractivas	25	13	25	13
C. Industria manufacturera	696	167	124	539
D. Fornecemento de enerxía eléctrica, gas, vapor e aire acondicionado	19	6	2	15
E. Fornecemento de auga, actividades de saneamento, xestión de residuos e descontaminación	13	1	3	16
<b>CONSTRUCCIÓN</b>	<b>359</b>	<b>57</b>	<b>145</b>	<b>181</b>
F. Construcción	359	57	145	181
<b>SERVIZOS</b>	<b>2.867</b>	<b>573</b>	<b>454</b>	<b>2.162</b>
G. Comercio por xunto e ao retalto; reparación de vehículos de motor e motocicletas	789	119	174	699
H. Transporte e almacenamento	275	46	27	174
I. Hostalaría	533	125	110	394
J. Información e comunicacións	177	31	16	43
K. Actividades financeiras e de seguros	88	11	10	53
L. Actividades inmobiliarias	9	0	3	13
M. Actividades profesionais, científicas e técnicas	407	174	45	400
N. Actividades administrativas e servizos auxiliares	171	3	5	36
O. Administración pública e defensa; seguridade social obrigatoria	3	0	1	5
<b>P. Educación</b>	<b>66</b>	<b>11</b>	<b>13</b>	<b>51</b>
Q. Actividades sanitarias e de servizos sociais	128	23	28	125
R. Actividades artísticas, recreativas e de entretemento	112	22	13	73
<b>S. Outros servizos</b>	<b>70</b>	<b>2</b>	<b>6</b>	<b>79</b>
T. Actividades dos fogares como empregadores de persoal doméstico; actividades dos fogares como produtores de bens e servizos para uso propio	39	6	3	17
U. Actividades de organizacións e organismos extraterritoriais	0	0	0	0

## Sancións

	A Coruña	Lugo	Ourense	Pontevedra
<b>TOTAL SECTORES ECONÓMICOS</b>	<b>326</b>	<b>43</b>	<b>34</b>	<b>168</b>
<b>AGRICULTURA E PESCA</b>	<b>1</b>	<b>4</b>	<b>2</b>	<b>1</b>
A. Agricultura, gandería, silvicultura e pesca	1	4	2	1
<b>INDUSTRIA</b>	<b>53</b>	<b>10</b>	<b>6</b>	<b>40</b>
B. Industrias extractivas	1	0	0	0
C. Industria manufacturera	50	9	5	37
D. Fornecemento de enerxía eléctrica, gas, vapor e aire acondicionado	0	0	0	1
E. Fornecemento de auga, actividades de saneamento, xestión de residuos e descontaminación	2	1	1	2
<b>CONSTRUCCIÓN</b>	<b>21</b>	<b>1</b>	<b>5</b>	<b>7</b>
F. Construcción	21	1	5	7
<b>SERVIZOS</b>	<b>251</b>	<b>28</b>	<b>21</b>	<b>120</b>
G. Comercio por xunto e ao retalto; reparación de vehículos de motor e motocicletas	36	4	8	38
H. Transporte e almacenamento	35	0	2	14
I. Hostalaría	24	1	1	15
J. Información e comunicacións	30	0	1	2
K. Actividades financeiras e de seguros	1	0	0	2
L. Actividades inmobiliarias	0	0	0	0
M. Actividades profesionais, científicas e técnicas	32	18	3	21
N. Actividades administrativas e servizos auxiliares	13	0	0	3
O. Administración pública e defensa; seguridade social obrigatoria	0	0	0	0
<b>P. Educación</b>	<b>6</b>	<b>0</b>	<b>1</b>	<b>6</b>
Q. Actividades sanitarias e de servizos sociais	23	5	2	13
R. Actividades artísticas, recreativas e de entretemento	47	0	2	1
<b>S. Outros servizos</b>	<b>3</b>	<b>0</b>	<b>1</b>	<b>5</b>
T. Actividades dos fogares como empregadores de persoal doméstico; actividades dos fogares como produtores de bens e servizos para uso propio	1	0	0	0
U. Actividades de organizacións e organismos extraterritoriais	0	0	0	0

Reclamación de cantidade

	A Coruña	Lugo	Ourense	Pontevedra
<b>TOTAL SECTORES ECONÓMICOS</b>	<b>4.800</b>	<b>1.134</b>	<b>948</b>	<b>3.370</b>
<b>AGRICULTURA E PESCA</b>	<b>142</b>	<b>216</b>	<b>43</b>	<b>194</b>
A. Agricultura, gandaría, silvicultura e pesca	142	216	43	194
<b>INDUSTRIA</b>	<b>921</b>	<b>196</b>	<b>187</b>	<b>666</b>
B. Industrias extractivas	21	41	79	22
C. Industria manufacturera	826	146	90	598
D. Fornecemento de enerxía eléctrica, gas, vapor e aire acondicionado	37	8	10	3
E. Fornecemento de auga, actividades de saneamento, xestión de residuos e descontaminación	37	1	8	43
<b>CONSTRUCCIÓN</b>	<b>1.483</b>	<b>95</b>	<b>165</b>	<b>265</b>
F. Construcción	1.483	95	165	265
<b>SERVIZOS</b>	<b>2.254</b>	<b>627</b>	<b>553</b>	<b>2.245</b>
G. Comercio por xunto e ao retalto; reparación de vehículos de motor e motocicletas	422	39	77	415
H. Transporte e almacenamento	262	46	30	133
I. Hostalaría	419	120	90	385
J. Información e comunicacións	132	18	18	57
K. Actividades financeiras e de seguros	87	21	14	34
L. Actividades inmobiliarias	2	0	2	4
M. Actividades profesionais, científicas e técnicas	489	319	244	895
N. Actividades administrativas e servizos auxiliares	80	7	2	32
O. Administración pública e defensa; seguridade social obrigatoria	3	0	1	6
<b>P. Educación</b>	<b>52</b>	<b>7</b>	<b>5</b>	<b>40</b>
Q. Actividades sanitarias e de servizos sociais	109	22	48	114
R. Actividades artísticas, recreativas e de entretemento	111	22	6	78
<b>S. Outros servizos</b>	<b>54</b>	<b>2</b>	<b>12</b>	<b>38</b>
T. Actividades dos fogares como empregadores de persoal doméstico; actividades dos fogares como produtores de bens e servizos para uso propio	32	4	3	14
U. Actividades de organizacións e organismos extrateritoriais	0	0	1	0

## Causas varias

	A Coruña	Lugo	Ourense	Pontevedra
<b>TOTAL SECTORES ECONÓMICOS</b>	<b>2.179</b>	<b>456</b>	<b>586</b>	<b>771</b>
<b>AGRICULTURA E PESCA</b>	<b>70</b>	<b>81</b>	<b>322</b>	<b>43</b>
A. Agricultura, gandería, silvicultura e pesca	70	81	322	43
<b>INDUSTRIA</b>	<b>475</b>	<b>84</b>	<b>48</b>	<b>138</b>
B. Industrias extractivas	5	4	4	8
C. Industria manufacturera	347	79	38	122
D. Fornecemento de enerxía eléctrica, gas, vapor e aire acondicionado	115	1	4	1
E. Fornecemento de auga, actividades de saneamento, xestión de residuos e descontaminación	8	0	2	7
<b>CONSTRUCCIÓN</b>	<b>721</b>	<b>22</b>	<b>42</b>	<b>42</b>
F. Construcción	721	22	42	42
<b>SERVIZOS</b>	<b>913</b>	<b>269</b>	<b>174</b>	<b>548</b>
G. Comercio por xunto e ao retallo; reparación de vehículos de motor e motocicletas	126	22	33	132
H. Transporte e almacenamento	97	17	7	26
I. Hostalaría	100	72	32	67
J. Información e comunicacións	87	29	12	41
K. Actividades financeiras e de seguros	46	3	1	13
L. Actividades inmobiliarias	0	0	2	1
M. Actividades profesionais, científicas e técnicas	238	86	56	165
N. Actividades administrativas e servizos auxiliares	54	1	7	14
O. Administración pública e defensa; seguridade social obrigatoria	24	0	5	7
<b>P. Educación</b>	<b>24</b>	<b>7</b>	<b>4</b>	<b>11</b>
Q. Actividades sanitarias e de servizos sociais	79	13	8	35
R. Actividades artísticas, recreativas e de entretemento	25	8	5	17
<b>S. Outros servizos</b>	<b>8</b>	<b>7</b>	<b>1</b>	<b>16</b>
T. Actividades dos fogares como empregadores de persoal doméstico; actividades dos fogares como produtores de bens e servizos para uso propio	5	4	1	3
U. Actividades de organizacións e organismos extraterritoriais	0	0	0	0



## **2. Conciliaciones colectivas**

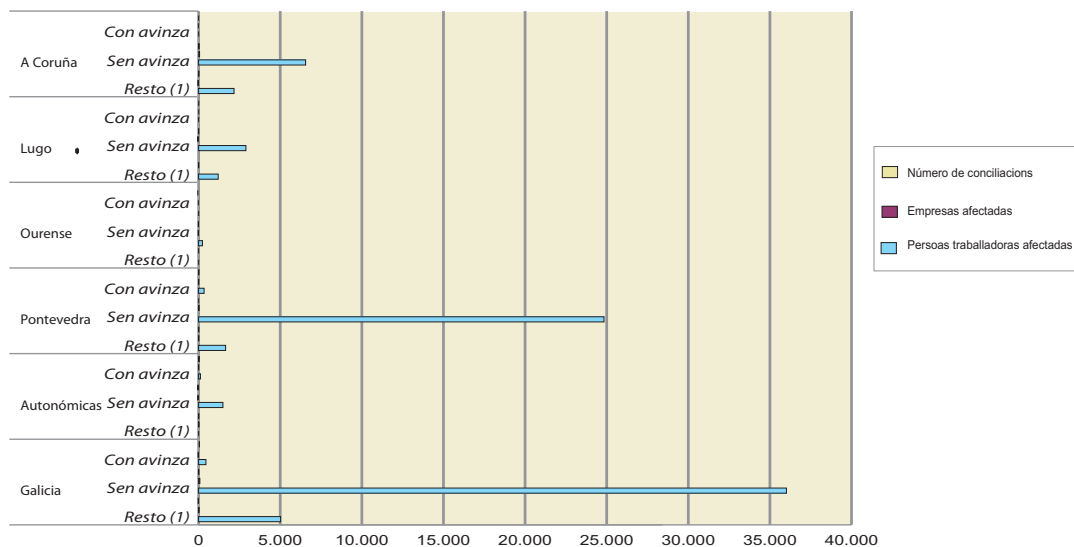




**2.1 Conciliacións colectivas por ámbito territorial: Número, empresas afectadas e persoas traballadoras afectadas. Ano 2016**

		Número de conciliacións	Empresas afectadas	Persoas traballadoras afectadas
A Coruña	Con avinza	0	0	0
	Sen avinza	34	52	6.556
	Resto (1)	15	16	2.169
Lugo	Con avinza	0	0	0
	Sen avinza	3	7	2.898
	Resto (1)	3	3	1.200
Ourense	Con avinza	0	0	0
	Sen avinza	8	8	235
	Resto (1)	0	0	0
Pontevedra	Con avinza	2	2	336
	Sen avinza	29	32	24.836
	Resto (1)	8	7	1.653
Autonómicas	Con avinza	1	1	112
	Sen avinza	2	2	1.488
	Resto (1)	1	1	0
<b>Galicia</b>	Con avinza	<b>3</b>	<b>3</b>	<b>448</b>
	Sen avinza	<b>76</b>	<b>101</b>	<b>36.013</b>
	Resto (1)	<b>27</b>	<b>27</b>	<b>5.022</b>

(1) Resto: Intentadas sen efecto, tidas por non presentadas, desistidas e outras

**G 2.1.- Conciliacións colectivas por ámbito territorial: Número, empresas afectadas e persoas traballadoras afectadas. Ano 2016**




### **3. Elecciones sindicais**



## Eleccións sindicais

### Fontes e notas metodolóxicas

O obxectivo desta actividade estatística é coñecer, de forma detallada, os resultados das eleccións sindicais en Galicia.

Con esta finalidade, faise un estudo pormenorizado mediante a explotación estatística dos resultados electorais correspondentes ao ano 2016, así como dos resultados relativos ao período dos catro anos anteriores.

As principais disposicións legais en canto a esta materia están recollidas na seguinte normativa de aplicación:

#### 1) Xeral

- Lei 9/1987, do 12 de xuño, de órganos de representación, determinacións das condicións de traballo e participación do persoal ao servizo das administracións públicas (BOE nº 144 do 17.06.87) Esta lei foi derogada pola Lei 7/2007, do 12 de abril, del Estatuto Básico del Empleado Público excepto no seu artigo 7 e coa excepción contemplada na disposición transitoria quinta deste Estatuto.
- Lei 18/1994, do 30 de xuño (BOE Nº 156 do 01.07.1994), pola que se modifica a normativa de eleccións aos órganos de representación do persoal ao servizo das administracións públicas da Lei 9/ 1987, do 12 de xuño, modificada pola Lei 7/1990, do 19 de xullo (BOE nº 173 do 20.07.90)
- Real decreto 1844/1994, do 9 de setembro, polo que se aproba o regulamento de eleccións a órganos de representación dos traballadores na empresa (BOE nº 219 do 13.09.94)
- Real decreto 1846/1994, do 9 de setembro, polo que se aproba o regulamento de eleccións aos órganos de representación do persoal ao servizo da Administración xeral do Estado (BOE nº 219 do 13.09.94)
- Real decreto legislativo 2/2015, do 23 de outubro, polo que se aproba o texto refundido da Lei do estatuto dos traballadores (BOE 24.10.2015)

#### 2) Transferencia

- Real decreto 2412/1982, do 24 de xullo, sobre traspaso de funcións de servizos da Administración do Estado á Comunidade Autónoma de Galicia en materia de traballo (BOE nº 232 do 28.09.82; DOG nº 19 do 19.10.82)
- Decreto 117/1982, do 5 de outubro, sobre asunción de transferencias en materia de traballo (DOG 19.10.82)

Decreto 175/2015, do 3 de decembro, polo que se establece a estrutura orgánica da Consellería de Economía, Emprego e Industria(DOG 4 de decembro de 2015)

A fonte de información procede das actas de escrutinio depositadas e rexistradas nas oficinas públicas de rexistro (OPR), depósito e publicidade das catro provincias da comunidade autónoma como resultado do proceso electoral en Galicia, así como dos distintos actos administrativos que implica o proceso electoral e que extraemos da base de datos para a elaboración definitiva da estatística correspondente.

A unidade estatística elemental é a elección sindical para elixir á totalidade de delegados de persoal ou membros do comité de empresa, con acta rexistrada na OPR, aínda que tamén se facilita información dos avisos previos e as actas depositadas, procedementos previos á celebración da elección sindical e ao rexistro da acta respectivamente.

Segundo o artigo 61 do Estatuto dos Traballadores, estes teñen dereito a participar na empresa a través dos órganos de representación: delegados de persoal ou comités de empresa.

No cómputo de resultados electorais, para o tratamento estadístico, tomamos como data de referencia a data de rexistro das actas.

Ademais dos datos anuais, na estatística recóllese a representatividade obtida por cada sindicato, no ámbito da Comunidade Autónoma de Galicia, segundo as actas rexistradas a 31 de decembro do ano anterior e tendo en conta o período dos catro últimos anos. Por outra banda, amósanse tamén eses mesmos datos de representatividade pero calculados de acordo coas actas votadas antes do 31 de decembro do ano anterior, aínda que se rexistren máis tarde desa data. Así, os resultados electorais varían un pouco dependendo si se obteñen a DATA DE VOTACIÓN (31 de decembro) OU A DATA DE REXISTRO (31 de decembro)

### Proceso electoral

#### Promotores das eleccións

- Como paso previo ás eleccións sindicais, cun prazo mínimo dun mes de antelación, os promotores comunican ás oficinas públicas de rexistro o seu propósito de levar a cabo as eleccións.

Esta comunicación debe indicar con precisión:

- a) A empresa e o centro de traballo que quere celebrar o proceso electoral.
- b) A data de inicio do dito proceso.

#### Constitución da mesa electoral

Constituirase unha mesa electoral por cada colexio de 250 traballadores ou fracción. Existirá unha única mesa electoral nos centros de traballo de menos de 50 traballadores e nas eleccións de colexio único.

A mesa electoral fixa a data da votación, que lle comunicará á empresa en 24 horas e fará público entre os traballadores o censo electoral.

#### Publicación acta de escrutinio

O resultado da votación publicarase nos taboleiros de anuncios dentro das 24 horas seguintes ao re-

mate da redacción da dita acta de escrutinio (segundo modelo oficial)

#### Atribución de representantes

- Artigo 12.1 Real Decreto 1844/1944, de 9 de setembro:

- a) Nas eleccións para delegados de persoal, ao tratarse de listas abertas, outórganselles os postos a aqueles candidatos que obteñen maior número de votos válidos.
- b) Nas eleccións de comité de empresa, en primeiro lugar, descártanse aquelas candidaturas que non obtivesen, cando menos, o 5% de votos válidos (incluídos os brancos) e, en segundo lugar, outórgaselle a cada candidatura o número de representantes que obtivo.

Aos efectos de establecer a atribución de representantes a cada lista no Comité de Empresa, non se deben ter en conta os votos en branco nin as candidaturas que non obtivesen, polo menos, o 5% dos votos válidos (inclúense os brancos) do seu colexio respectivo.

Os votos en branco son considerados válidos para o cómputo da porcentaxe de votos de cada candidatura, é dicir, o número de votos a cada candidatura entre o total de votos válidos (inclúese neste denominador os brancos) ten que ser superior a 0,05. O número de representantes de cada lista asígnase proporcionalmente ao número de votos obtidos, é dicir, multiplícase o número de postos polos votos obtidos por esa lista e divídese entre o total de votos a candidaturas non descartadas (non se contan neste denominador nin os votos en branco nin os votos ás candidaturas que non obtivesen o 5%)

#### Proceso de rexistro

A OPR recibe a acta orixinal de escrutinio, xunto coas papeletas de votos nulos e impugnados polos interventores, e a acta de constitución da mesa ou mesas electorais e procede á publicación dunha copia da acta de escrutinio no taboleiro de anuncios. A OPR dálle traslado á empresa da presentación da acta de escrutinio correspondente ao proceso

electoral que tivo lugar nela coa data na que finaliza o prazo para impugnalas.

A OPR rexistra ou denega o rexistro das actas electorais nos termos legalmente previstos. A denegación do rexistro dunha acta pola oficina pública só poderá facerse cando concorran algunhas das circunstancias previstas no artigo 26 do Real decreto 1844/1944, do 9 de setembro: actas que non vaian nos modelos oficiais; falta de comunicación da promoción electoral á OPR; falta de sinatura do presidente da mesa electoral; actas nas que se omitan algún dos datos dos modelos oficiais que impidan o cómputo electoral; actas ilexibles que impidan o cómputo electoral.

#### Impugnacións, desestamentos e laudos

O artigo 76 do Estatuto dos Traballadores regula as reclamacións en materia electoral. Todos aqueles que teñan interese lexítimo, incluída a empresa, poderán impugnar a elección, as decisións que adopte a mesa, así coma calquera outra actuación desta ao longo do proceso electoral, fundándose na existencia de vicios graves que puideran afectar ás garantías do proceso electoral e que alteren o seu resultado, na falta de capacidade ou lexitimidade dos candidatos elixidos, na discordancia entre a acta e o desenvolvemento do proceso electoral e na falta de correlación entre o número de traballadores que figuran na acta de eleccións e o número de representantes elixidos.

Os árbitros son os encargados de coñecer sobre estas impugnacións en materia electoral e as resolucións destes denomínanse LAUDOS. O laudo é escrito e razoado e resolve en dereito sobre a impugnación electoral e, no seu caso, sobre o rexistro da acta. O laudo arbitral poderase impugnar ante a orde xurisdiccional social.

#### **Procesamento de datos**

As oficinas públicas do rexistro (OPR), pertencentes a cada unha das xefaturas territoriais da Consellería de Economía, Emprego e Industria, realizan o rexistro dos resultados de eleccións sindicais derivándose datos relativos a actas rexistradas, actas e traballadores/as segundo o tipo de elección, elec-

tores, votantes e participación electoral segundo o sexo, características dos votos emitidos e representantes elixibles e elixidos, número de actas segundo o tamaño do centro de traballo e número de actas segundo o sector institucional, número de avisos previos, actas depositadas e representatividade de cada sindicato.

#### Representatividade sindical

O número de representantes elixidos que se presentan por cada organización sindical determinan a representatividade desta organización.

Teñen a condición de sindicato máis representativo, a nivel da Comunidade Autónoma (art. 7 da LO 11/1985, o 2 de agosto, de liberdade sindical):

1º- Os sindicatos do dito ámbito que acrediten neste, unha audiencia electoral de, polo menos, o 15% dos delegados de persoal e dos representantes dos traballadores nos comités de empresa e nos órganos correspondentes das administracións públicas, sempre que contén cun mínimo de 1.500 representantes e non estean federados ou confederados con organizacións sindicais de ámbito estatal.

2º- Os sindicatos ou entes sindicais que estean afiliados, federados ou confederados a unha organización sindical de ámbito de comunidade autónoma que teña a consideración de máis representativa de acordo co previsto no apartado 1º anterior.

- A representatividade que ten cada sindicato determínase polo número de representantes que obtívese nun ámbito determinado e en relación co total de representantes (de todos os sindicatos) Pódese indicar por provincias ou o total da Comunidade Autónoma.

#### **Variables de estudo**

- As actas depositadas son as actas levantadas como resultado do escrutinio do proceso electoral que, consonte modelo oficial, recollen o resultado xeral da votación e son enviadas ás correspondentes oficinas públicas de rexistro co fin de que segundo o procedemento establecido

no artigo 75.7 do Real decreto legislativo 2/2015, do 23 de outubro, polo que se aproba o texto refundido da Lei do estatuto dos traballadores, e no artigo 26 do Real decreto 1844/1994, do 9 de setembro, polo que se aproba o regulamento de eleccións a órganos de representación de traballadores na empresa, se proceda, de ser o caso, ao seu oportuno rexistro.

- As actas rexistradas son as actas efectivamente rexistradas nas oficinas públicas de rexistro.
- Os traballadores afectados son o total de traballadores recollidos no censo electoral como electores.
- Os traballadores participantes son o conxunto de traballadores que participan no proceso electoral exercendo o seu dereito a votar.

### **Variables de clasificación**

#### Datos da empresa

Actividade económica principal da empresa.

Centro de traballo

Localización xeográfica

Número de traballadores do centro de traballo.

Número de representantes sindicais

#### Datos xerais da votación

-En delegados de persoal recóllese:

Número de electores: homes, mulleres e total;

Número de representantes a elixir

Votantes: homes, mulleres e total

Votos válidos (brancos e cubertos) e votos non válidos

Representantes elixidos (a data de rexistro): Homes, mulleres e total.

Participación electoral

Impugnacións

Desistimentos

-Para os comités de empresa recóllese estas mesmas variables referidas a cada un dos colexios electorais.

Para cada representante elixido recóllese información individual: sexo, sindicato ou organización.

#### Data de referencia

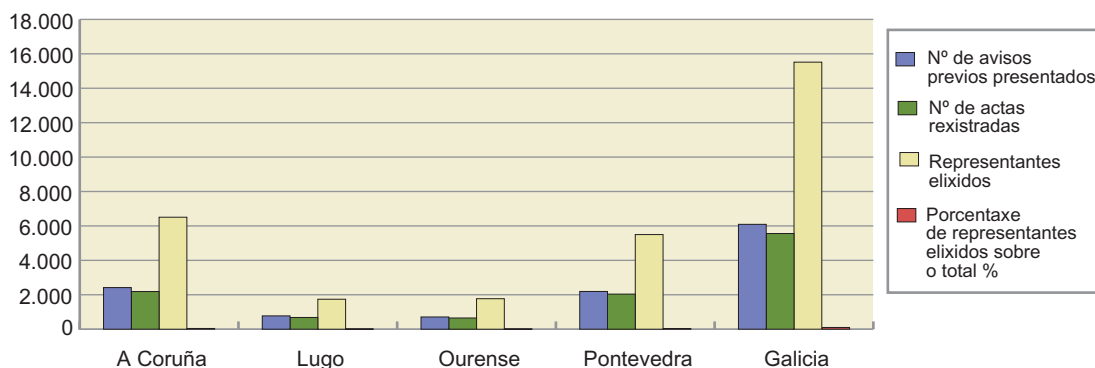
No cómputo de resultados electorais, para o tratamento estatístico, tomamos como data de referencia a data do rexistro das actas.



### 3.1 Distribución provincial dos avisos previos, actas rexistradas, representantes elixidos segundo as actas rexistradas e porcentaxe dos/as representantes elixidos/as, desde o 1 de xaneiro de 2016 ao 31 de decembro de 2016, sobre o total de representantes elixidos/as en Galicia

Provincia	Nº de avisos previos presentados	Nº de actas rexistradas	Representantes elixidos	Porcentaxe de representantes elixidos sobre o total %
A Coruña	2.417	2.188	6.506	41,93
Lugo	774	681	1.741	11,22
Ourense	710	651	1.771	11,41
Pontevedra	2.192	2.039	5.498	35,43
<b>Totais</b>	<b>6.093</b>	<b>5.559</b>	<b>15.516</b>	<b>100,00</b>

### G 3.1.-Distribución provincial dos avisos previos, actas rexistradas, representantes elixidos/as segundo as actas rexistradas e porcentaxe dos/as representantes elixidos/as, desde o 1 de xaneiro de 2016 ao 31 de decembro de 2016, sobre o total de representantes elixidos/as en Galicia



### 3.2 Distribución provincial da participación electoral, desde o 1 de xaneiro de 2016 ao 31 de decembro de 2016

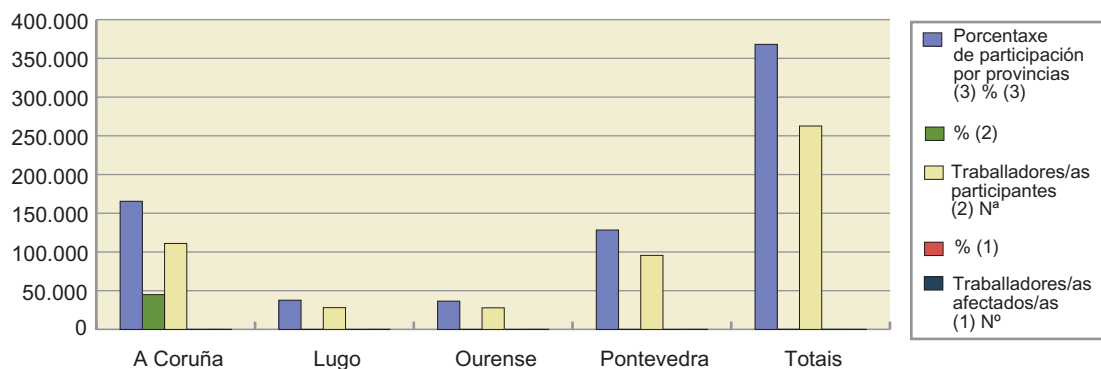
Provincia	Traballadores/as afectados (1)		Traballadores/as participantes (2)		Porcentaxe de participación por provincias (3)
	Nº	% (1)	Nº	% (2)	% (3)
A Coruña	165.462	<b>44,95</b>	110.998	<b>42,27</b>	<b>67,08</b>
Lugo	37.748	<b>10,26</b>	28.123	<b>10,71</b>	<b>74,50</b>
Ourense	36.520	<b>9,92</b>	27.903	<b>10,63</b>	<b>76,40</b>
Pontevedra	128.339	<b>34,87</b>	95.584	<b>36,40</b>	<b>74,48</b>
<b>Totais</b>	<b>368.069</b>	<b>100,00</b>	<b>262.608</b>	<b>100,00</b>	<b>71,35</b>

(1) Porcentaxe de persoas traballadoras afectadas en relación co total

(2) Porcentaxe de persoas traballadoras participantes en relación co total

(3) Porcentaxe de participación por provincias

**G 3.2.- Distribución provincial da participación electoral, desde o 1 de xaneiro de 2016 ao 31 de decembro de 2016**



**3.3 Representantes elixidos/as sobre as actas rexistradas, segundo o sexo e por sindicatos, no ano 2016**

**Representantes elixidos/as segundo o sexo**

Provincia	Nº de actas rexistradas	Homes	Mulleres	Total representantes
A Coruña	550	1.055	506	1.561
Lugo	170	278	141	419
Ourense	60	83	81	164
Pontevedra	388	666	329	995
<b>Totais</b>	<b>1.168</b>	<b>2.082</b>	<b>1.057</b>	<b>3.139</b>

**Representantes elixidos/as por sindicatos**

Sindicatos	A Coruña	Lugo	Ourense	Pontevedra	Totais
UGT	451	136	41	258	<b>886</b>
CIG	501	110	32	334	<b>977</b>
CC.OO	395	103	26	294	<b>818</b>
Outros	210	71	65	107	<b>453</b>
<b>Totais</b>	<b>1.557</b>	<b>420</b>	<b>164</b>	<b>993</b>	<b>3.134</b>

**3.4 Impugnacións, desistencias e laudos no ano 2016**

Provincias	Impugnacións presentadas	Desistencias	Laudos ditados	Impugnacións pendentes
A Coruña	63	1	50	11
Lugo	26	6	33	0
Ourense	3	0	7	0
Pontevedra	33	1	35	0
<b>Totais</b>	<b>125</b>	<b>8</b>	<b>125</b>	<b>11</b>

**3.5 Distribución provincial dos avisos previos e os datos obtidos sobre as actas rexistradas, desde o 1 de xaneiro de 2016 ao 31 de decembro de 2016**

	Nº de avisos previos presentados	Nº de actas rexistradas
A Coruña	2.417	2.188
Lugo	774	681
Ourense	710	651
Pontevedra	2.192	2.039
<b>Totais</b>	<b>6.093</b>	<b>5.559</b>

**3.6 Distribución provincial do número de actas rexistradas segundo o tamaño do centro de traballo, desde o 1 de xaneiro de 2016 ao 31 de decembro de 2016**

	Ata 30 trab.	De 31-49 trab.	50-100 trab.	101-250 trab.	251-500 trab.	501-750 trab.	751-1.000 trab.	1.001/5.000 trab.	> de 5.000 trab.	TOTAL
A Coruña	1.382	263	296	158	41	20	8	17	3	2.188
Lugo	474	73	80	32	10	4	3	5	0	681
Ourense	433	73	84	41	11	6	0	3	0	651
Pontevedra	1.339	267	242	121	43	10	6	8	3	2.039
<b>Totais</b>	<b>3.628</b>	<b>676</b>	<b>702</b>	<b>352</b>	<b>105</b>	<b>40</b>	<b>17</b>	<b>33</b>	<b>6</b>	<b>5.559</b>

**3.7 Características dos votos emitidos, no período comprendido desde o 1 de xaneiro de 2016 ao 31 de decembro de 2016**

	A candidaturas	Nulos	En branco	Total votos	%
A Coruña	107.433	1.483	5.130	114.046	41,62
Lugo	26.914	352	1.011	28.277	10,32
Ourense	26.805	302	945	28.052	10,24
Pontevedra	98.345	966	4.316	103.627	37,82
<b>Total Galicia</b>	<b>259.497</b>	<b>3.103</b>	<b>11.402</b>	<b>274.002</b>	<b>100</b>

**3.8 Número de representantes por cada organización sindical ou profesional, por provincias e sexo, segundo as actas rexistradas desde o 1 de xaneiro de 2016 ao 31 de decembro de 2016**

**A Coruña**

Código	Organizacións	Homes	Mulleres	Representantes totais
02	CONFEDERACION INTERSINDICAL GALEGA (C.I.G.)	1382	460	1842
14	UNION GENERAL DE TRABAJADORES (U.G.T.)	1369	462	1831
11	COMISIONES OBRERAS (CC.OO.)	1262	432	1694
04	CENTRAL SINDICAL INDEP. Y DE FUNCIONA. (CSI-CSIF)	186	59	245
820504	FEDER. DE TRABAJ. INDP. COMERCIO (FETICO)	108	67	175
15	UNION SINDICAL OBRERA (U.S.O.)	118	49	167
99	NON SINDICADOS (NON SIND)	84	28	112
820498	FEDER. DE SIND. INDEP. ENSEÑANZA (F.S.I.E)	40	25	65
39	FEDER. DE ASOC. SINDIC. GRAN ALMACENES (F.A.S.G.A)	35	10	45
720290	CENTRAL UNITARIA DE TRABALLADORES (C.U.T.)	31	10	41
720293	UNION SINDICAL TRABALLADORES DE GALICIA (U.S.T.G.)	31	9	40
01	CONFEDERACION GENERAL DEL TRABAJO (C.G.T.)	28	7	35
90	COALICION DE SINDICATOS (COAL.SIND)	16	5	21
230001	FEDERACION DE SINDICATOS INDEPENDIENTES DE SERVICIOS FINANCIEROS	19	2	21
720307	SINDICATO DE TRABALLADORES DE LIMPEZA	18	2	20
10	CONFED. COORDINADORA INTERSINDICAL DE CAJAS	16	0	16
23	FEDERACION FUERZA, INDEPENDENCIA Y EMPLEO	9	0	9
720311	SINDICATO MOVIMIENTO ALTERNATIVO SINDICAL	9	0	9
820526	FED. INDEP. TRABAJAD. DEL CREDITO (F.I.T.C.)	9	0	9
821811	UNIÓN SINDICAL Y TÉCNICOS SANITARIAS	4	3	7
170003	ANPE-SINDICATO INDEPENDIENTE(ADHERIDO A FSES.-Cód.17)	3	3	6
821806	SINDICATO DE TRABAJADORES	6	0	6
821835	SINDICATO DE LA ELEVACION	6	0	6
05	CONFED. SINDICATOS TRABAJAD. ENSEÑANZA (S.T.E.S.)	4	1	5
720309	S. INDEP.Y PROFES. DE PROFESORES DE RELIGION DE GALICIA	2	3	5
821257	SINDICATO PROFESIONAL DE VIAJES (S.P.V.)	5	0	5
170001	SINDICATO DE ENFERMERIA (ADHERIDO A FSES.-Cód.17)	1	3	4
720301	SIND. INDEPENDENTE BOMBEIROS DE GALICIA (SIB-GAL)	4	0	4
821548	SINDICATO INDEPENDIENTE DE ENERGIA (S.I.E.)	4	0	4
03	CONFEDERACION DE CUADROS (C.C.)	3	0	3
170002	CONVERGENCIA ESTATAL DE MEDICOS Y DE ENFERMERIA (ADHERIDO A FSES-C.17)	3	0	3

(Continúa) →

Código	Organizaciones	Homes	Mulleres	Representantes totais
720312	SINDICATOS SANITARIOS GALEGOS PÚBLICOS	1	2	3
720313	MOVIMIENTO SINDICAL DE TRABAJADORES Y TRABAJADORAS	3	0	3
820588	SIND. ESPAÑOL MAQUIN. Y AYD. FERROV. (S.E.M.A.F)	3	0	3
821749	UNION NAC. DE FUNC. DE GESTION HACIENDA (GESTHA)	2	1	3
821816	FED. DE ASOC.CUERPOS SUPER.ADMINISTRACION CIVIL ESTADO	3	0	3
821865	SINDICATO DE TRABAJADORES DEL SANTANDER	3	0	3
100024	ALTERNATIVA SINDICAL DE CAJAS (afiliado a la Confederac.cód.10)	0	2	2
720288	ALTERNATIVA INDEPENDIENTE	2	0	2
720295	SIND. INDEP. DE TRAB. DE AUTOP. E AUTOEST. (SITA)	2	0	2
820692	SINDICATO LIBRE DE CORREOS Y TELECOMUNICACIONES	1	1	2
821272	SIND. PROF. POLICÍAS MUNICIPALES DE ESPAÑA (SPPME)	2	0	2
821791	SIND.DE TRABAJAD.DE LA ADMINIST.DE JUSTICIA (STAJ)	2	0	2
821842	UNION DE GRUPOS C DE HACIENDA	1	1	2
821884	SINDICATO INDEPENDIENTE DE LA AGENCIA TRIBUTARIA	2	0	2
821893	CENTRAL SINDICAL OBRERA INDEPENDIENTE	2	0	2
030006	ASOC. CUADROS GRUPO CAJA MADRID (A.C.C.A.M.)	1	0	1
390014	SINDICATO PROFESIONAL DE SEGUROS (S.P.S.)	0	1	1
820003	AGRUP. INDEPENDIENTES DE CITROEN (A.I.C.)	1	0	1
820555	SIND. AUTON. TRABA. BANCO DE ESPAÑA (SATBE)	1	0	1
821113	COORD. ESTATAL DE TRABAJADORES DEL MAR (C.T.M.)	1	0	1
821308	SINDICATO INDEPENDIENTE DE COMUNICACIÓN Y DIFUSIÓN	1	0	1
821623	SINDICATO DE CIRCULACION FERROVIARIA (SCF)	0	1	1
821768	SINDICATO LIBRE DE TRANSPORTES	1	0	1
821773	SIND.DE TRABAJADORES DE COMUNICACIONES (S.T.C.)	1	0	1
821786	SINDICATO FERROVIARIO	1	0	1
821787	ALTERNATIVA SINDICAL DE TRABAJADORES ( A.S.T.)	1	0	1
821823	SINDICATO DEL SALVAMENTO MARÍTIMO (SSM)	1	0	1
821847	S. DE TRABAJADORES FIJOS DISCONTINUOS DE LA AET	1	0	1
821871	SINDICATO LIBRE DE SEGURIDAD	1	0	1
821901	FEDERACIÓN DE SINDICATOS DE EMPLEADOS PÚBLICOS	1	0	1
	<b>TOTAIS</b>	<b>4857</b>	<b>1649</b>	<b>6506</b>

**3.9 Número de representantes por cada organización sindical ou profesional, por provincias e sexo, segundo as actas rexistradas desde o 1 de xaneiro de 2016 ao 31 de decembro de 2016**

**Lugo**

Código	Organizacións	Homes	Mulleres	Representantes totais
14	UNION GENERAL DE TRABAJADORES (U.G.T.)	383	186	569
11	COMISIONES OBRERAS (CC.OO.)	328	112	440
02	CONFEDERACION INTERSINDICAL GALEGA (C.I.G.)	238	115	353
04	CENTRAL SINDICAL INDEP. Y DE FUNCIONA. (CSI-CSIF)	75	36	111
99	NON SINDICADOS (NON SIND)	33	22	55
15	UNION SINDICAL OBRERA (U.S.O.)	30	18	48
820498	FEDER. DE SIND. INDEP. ENSEÑANZA (F.S.I.E)	10	22	32
820504	FEDER. DE TRABAJ. INDP. COMERCIO (FETICO)	3	15	18
720293	UNION SINDICAL TRABALLADORES DE GALICIA (U.S.T.G.)	9	6	15
820526	FED. INDEP. TRABAJAD. DEL CREDITO (F.I.T.C.)	7	3	10
170001	SINDICATO DE ENFERMERIA (ADHERIDO A FSES.-Cód.17)	1	8	9
170003	ANPE-SINDICATO INDEPENDIENTE(ADHERIDO A FSES.-Cód.17)	4	4	8
720299	MÉDICOS DE GALICIA INDEPENDIENTES (O'MEGA)	7	1	8
230001	FEDERACION DE SINDICATOS INDEPENDIENTES DE SERVICIOS FINANCIEROS	4	2	6
01	CONFEDERACION GENERAL DEL TRABAJO (C.G.T.)	3	2	5
10	CONFED. COORDINADORA INTERSINDICAL DE CAJAS	4	1	5
821893	CENTRAL SINDICAL OBRERA INDEPENDIENTE	4	1	5
821811	UNIÓN SINDICAL Y TÉCNICOS SANITARIAS	1	3	4
720290	CENTRAL UNITARIA DE TRABALLADORES (C.U.T.)	3	0	3
720309	S. INDEP.Y PROFES. DE PROFESORES DE RELIGION DE GALICIA	1	2	3
820588	SIND. ESPAÑOL MAQUIN. Y AYD. FERROV. (S.E.M.A.F)	3	0	3
050049	SINDICATO DE TRABALLADORAS E TRABALLADORES DO ENSINO DE GALICIA	1	1	2
230003	CUADROS GRUPO BANCO SABADELL	2	0	2
230005	ASOCIACION CUADROS BANCA DE BBVA	2	0	2
720301	SIND. INDEPENDENTE BOMBEIROS DE GALICIA (SIB-GAL)	2	0	2
720312	SINDICATOS SANITARIOS GALEGOS PÚBLICOS	0	2	2
820692	SINDICATO LIBRE DE CORREOS Y TELECOMUNICACIONES	2	0	2
821786	SINDICATO FERROVIARIO	2	0	2

(Continúa) →

Código	Organizaciones	Homes	Mulleres	Representantes totais
821817	ASOCIAC. PROFES. FUNCIONARIOS DE PRISIONES (APFP)	2	0	2
821865	SINDICATO DE TRABAJADORES DEL SANTANDER	2	0	2
821884	SINDICATO INDEPENDIENTE DE LA AGENCIA TRIBUTARIA	2	0	2
03	CONFEDERACION DE CUADROS (C.C.)	0	1	1
150837	SIND. PROFESIONAL DA ADMON. XUSTIZA (S.P.J.- USO)	0	1	1
720124	SINDICATO INDEPENDIENTE TRABAJADORES (S.I.T.)	1	0	1
821548	SINDICATO INDEPENDIENTE DE ENERGIA (S.I.E.)	1	0	1
821623	SINDICATO DE CIRCULACION FERROVIARIA (SCF)	1	0	1
821749	UNION NAC. DE FUNC. DE GESTION HACIENDA (GESTHA)	0	1	1
821773	SIND.DE TRABAJADORES DE COMUNICACIONES (S.T.C.)	1	0	1
821791	SIND.DE TRABAJAD.DE LA ADMINIST.DE JUSTICIA (STAJ)	1	0	1
821806	SINDICATO DE TRABAJADORES	1	0	1
821835	SINDICATO DE LA ELEVACION	1	0	1
821842	UNION DE GRUPOS C DE HACIENDA	1	0	1
	<b>TOTAIS</b>	<b>1176</b>	<b>565</b>	<b>1741</b>

**3.10 Número de representantes por cada organización sindical ou profesional, por provincias e sexo, segundo as actas rexistradas desde o 1 de xaneiro de 2016 ao 31 de decembro de 2016**

**Ourense**

Código	Organizacións	Homes	Mulleres	Representantes totais
14	UNION GENERAL DE TRABAJADORES (U.G.T.)	385	179	564
02	CONFEDERACION INTERSINDICAL GALEGA (C.I.G.)	262	131	393
11	COMISIONES OBRERAS (CC.OO.)	240	141	381
99	NON SINDICADOS (NON SIND)	55	58	113
04	CENTRAL SINDICAL INDEP. Y DE FUNCIONA. (CSI-CSIF)	68	30	98
15	UNION SINDICAL OBRERA (U.S.O.)	37	31	68
820498	FEDER. DE SIND. INDEP. ENSEÑANZA (F.S.I.E)	18	29	47
820504	FEDER. DE TRABAJ. INDP. COMERCIO (FETICO)	7	15	22
170003	ANPE-SINDICATO INDEPENDIENTE(ADHERIDO A FSES.-Cód.17)	4	5	9
170001	SINDICATO DE ENFERMERIA (ADHERIDO A FSES.-Cód.17)	3	5	8
01	CONFEDERACION GENERAL DEL TRABAJO (C.G.T.)	5	1	6
820445	CONFED. ESTATAL SINDICATOS MEDICOS (C.E.S.M.)	5	0	5
150837	SIND. PROFESIONAL DA ADMON. XUSTIZA (S.P.J.- USO)	4	0	4
230001	FEDERACION DE SINDICATOS INDEPENDIENTES DE SERVICIOS FINANCIEROS	1	3	4
720290	CENTRAL UNITARIA DE TRABALLADORES (C.U.T.)	2	2	4
720312	SINDICATOS SANITARIOS GALEGOS PÚBLICOS	2	2	4
821548	SINDICATO INDEPENDIENTE DE ENERGIA (S.I.E.)	4	0	4
821811	UNIÓN SINDICAL Y TÉCNICOS SANITARIAS	1	3	4
820588	SIND. ESPAÑOL MAQUIN. Y AYD. FERROV. (S.E.M.A.F)	3	0	3
821901	FEDERACIÓN DE SINDICATOS DE EMPLEADOS PÚBLICOS	3	0	3
05	CONFED. SINDICATOS TRABAJAD. ENSEÑANZA (S.T.E.S.)	1	1	2
230003	CUADROS GRUPO BANCO SABADELL	1	1	2
821272	SIND. PROF. POLICÍAS MUNICIPALES DE ESPAÑA (SPPME)	2	0	2
821786	SINDICATO FERROVIARIO	2	0	2
821865	SINDICATO DE TRABAJADORES DEL SANTANDER	2	0	2
821893	CENTRAL SINDICAL OBRERA INDEPENDIENTE	1	1	2
10	CONFED. COORDINADORA INTERSINDICAL DE CAJAS	0	1	1
030094	ASOCIACIÓN DE TÉCNICOS Y PROFESIONALES DEL SECTOR DE LA ENERGÍA	1	0	1

(Continúa) →



Código	Organizaciones	Hombres	Mujeres	Representantes totales
230005	ASOCIACION CUADROS BANCA DE BBVA	1	0	1
720315	SINDICATO UNIDOS EN UNA MANO	1	0	1
820526	FED. INDEP. TRABAJAD. DEL CREDITO (F.I.T.C.)	1	0	1
821623	SINDICATO DE CIRCULACION FERROVIARIA (SCF)	1	0	1
821749	UNION NAC. DE FUNC. DE GESTION HACIENDA (GESTHA)	0	1	1
821762	ALTERNATIVA SINDICAL DE TRABAJADORES DE SEGURIDAD PRIVADA	1	0	1
821773	SIND.DE TRABAJADORES DE COMUNICACIONES (S.T.C.)	1	0	1
821787	ALTERNATIVA SINDICAL DE TRABAJADORES ( A.S.T.)	1	0	1
821791	SIND.DE TRABAJAD.DE LA ADMINIST.DE JUSTICIA (STAJ)	1	0	1
821806	SINDICATO DE TRABAJADORES	1	0	1
821816	FED. DE ASOC.CUERPOS SUPER.ADMINISTRACION CIVIL ESTADO	1	0	1
821842	UNION DE GRUPOS C DE HACIENDA	1	0	1
821884	SINDICATO INDEPENDIENTE DE LA AGENCIA TRIBUTARIA	0	1	1
	<b>TOTAIS</b>	<b>1130</b>	<b>641</b>	<b>1771</b>

**3.11 Número de representantes por cada organización sindical ou profesional, por provincias e sexo, segundo as actas rexistradas desde o 1 de xaneiro de 2016 ao 31 de decembro de 2016**

**Pontevedra**

Código	Organizacións	Homes	Mulleres	Representantes totais
02	CONFEDERACION INTERSINDICAL GALEGA (C.I.G.)	1189	556	1745
11	COMISIONES OBRERAS (CC.OO.)	965	489	1454
14	UNION GENERAL DE TRABAJADORES (U.G.T.)	950	460	1410
04	CENTRAL SINDICAL INDEP. Y DE FUNCIONA. (CSI-CSIF)	98	73	171
15	UNION SINDICAL OBRERA (U.S.O.)	76	51	127
99	NON SINDICADOS (NON SIND)	73	48	121
820504	FEDER. DE TRABAJ. INDP. COMERCIO (FETICO)	20	58	78
820498	FEDER. DE SIND. INDEP. ENSEÑANZA (F.S.I.E)	32	41	73
01	CONFEDERACION GENERAL DEL TRABAJO (C.G.T.)	35	21	56
720290	CENTRAL UNITARIA DE TRABALLADORES (C.U.T.)	31	16	47
720218	SIND.INDEPEND.DE TRABAJADORES-FSI (S.I.T.-F.S.I.)	21	6	27
39	FEDER. DE ASOC. SINDIC. GRAN ALMACENES (F.A.S.G.A)	10	10	20
90	COALICION DE SINDICATOS (COAL.SIND)	12	5	17
230001	FEDERACION DE SINDICATOS INDEPENDIENTES DE SERVICIOS FINANCIEROS	10	5	15
720302	SINDICATO INDEPENDENTE CONCELLO DE VIGO (SICO)	10	2	12
170001	SINDICATO DE ENFERMERIA (ADHERIDO A FSES.-Cód.17)	2	6	8
05	CONFED. SINDICATOS TRABAJAD. ENSEÑANZA (S.T.E.S.)	3	4	7
720310	SINDICATO INDEPENDIENTE DE TRABAJADORES DE FRIGOLOURO	6	0	6
720293	UNION SINDICAL TRABALLADORES DE GALICIA (U.S.T.G.)	0	5	5
720299	MÉDICOS DE GALICIA INDEPENDIENTES (O'MEGA)	3	2	5
720312	SINDICATOS SANITARIOS GALEGOS PÚBLICOS	1	4	5
821257	SINDICATO PROFESIONAL DE VIAJES (S.P.V.)	1	4	5
821656	ASOCIACION GENERAL DE PROFESORES TITULARES DE UNIVERSIDAD	3	2	5
821786	SINDICATO FERROVIARIO	5	0	5
10	CONFED. COORDINADORA INTERSINDICAL DE CAJAS	3	1	4
170003	ANPE-SINDICATO INDEPENDIENTE(ADHERIDO A FSES.-Cód.17)	2	2	4
720309	S. INDEP.Y PROFES. DE PROFESORES DE RELIGION DE GALICIA	1	3	4
820526	FED. INDEP. TRABAJAD. DEL CREDITO (F.I.T.C.)	2	2	4

(Continúa) →

Código	Organizacións	Homes	Mulleres	Representantes totais
821884	SINDICATO INDEPENDIENTE DE LA AGENCIA TRIBUTARIA	4	0	4
821891	UNIDOS POR LA ENFERMERÍA	2	2	4
720314	TRABALLADORES DA SANIDADE PÚBLICA	2	1	3
720316	ORGANIZACION DE ESTIBADORES PORTUARIOS DE VIGO	3	0	3
820692	SINDICATO LIBRE DE CORREOS Y TELECOMUNICACIONES	2	1	3
821749	UNION NAC. DE FUNC. DE GESTION HACIENDA (GESTHA)	1	2	3
821816	FED. DE ASOC.CUERPOS SUPER.ADMINISTRACION CIVIL ESTADO	1	2	3
821842	UNION DE GRUPOS C DE HACIENDA	2	1	3
821865	SINDICATO DE TRABAJADORES DEL SANTANDER	3	0	3
230003	CUADROS GRUPO BANCO SABADELL	2	0	2
230005	ASOCIACION CUADROS BANCA DE BBVA	1	1	2
390014	SINDICATO PROFESIONAL DE SEGUROS (S.P.S.)	0	2	2
720295	SIND. INDEP. DE TRAB. DE AUTOP. E AUTOEST. (SITA)	2	0	2
720301	SIND. INDEPENDENTE BOMBEIROS DE GALICIA (SIB-GAL)	2	0	2
820588	SIND. ESPAÑOL MAQUIN. Y AYD. FERROV. (S.E.M.A.F)	2	0	2
821272	SIND. PROF. POLICÍAS MUNICIPALES DE ESPAÑA (SPPME)	2	0	2
821623	SINDICATO DE CIRCULACION FERROVIARIA (SCF)	2	0	2
821811	UNIÓN SINDICAL Y TÉCNICOS SANITARIAS	0	2	2
821835	SINDICATO DE LA ELEVACION	2	0	2
230004	SINDICATO DE EMPLEADOS DEL BANCO POPULAR	1	0	1
720303	SINDICATO GALEGO PROFESIONAIS DA SANIDADE (SGPS)	1	0	1
821041	CONVERGENCIA ESTATAL DE MEDICOS Y ATS (CEMSATSE)	0	1	1
821409	COMISION DE TRABAJADORES DE AVIACION (C.T.A.)	1	0	1
821773	SIND.DE TRABAJADORES DE COMUNICACIONES (S.T.C.)	1	0	1
821806	SINDICATO DE TRABAJADORES	1	0	1
821822	CONFEDER.DE SINDICATOS PROFESIONALES AEREOS (CSPA)	1	0	1
821859	UNIÓN Y EMPLEO	0	1	1
821901	FEDERACIÓN DE SINDICATOS DE EMPLEADOS PÚBLICOS	1	0	1
	<b>TOTAIS</b>	<b>3606</b>	<b>1892</b>	<b>5498</b>

**3.12 Número total de representantes diferenciado por sexo e por cada organización sindical ou profesional, no ámbito da Comunidade Autónoma de Galicia, segundo as actas rexistradas desde o 1 de xaneiro de 2016 ao 31 de decembro de 2016**

**Comunidade Autónoma de Galicia**

Código	Organizacións	Homes	Mulleres	Representantes totais
14	UNION GENERAL DE TRABAJADORES (U.G.T.)	3087	1287	4374
2	CONFEDERACION INTERSINDICAL GALEGA (C.I.G.)	3071	1262	4333
11	COMISIONES OBRERAS (CC.OO.)	2795	1174	3969
4	CENTRAL SINDICAL INDEP. Y DE FUNCIONA. (CSI-CSIF)	427	198	625
15	UNION SINDICAL OBRERA (U.S.O.)	261	149	410
99	NON SINDICADOS (NON SIND)	245	156	401
820504	FEDER. DE TRABAJ. INDP. COMERCIO (FETICO)	138	155	293
820498	FEDER. DE SIND. INDEP. ENSEÑANZA (F.S.I.E)	100	117	217
1	CONFEDERACION GENERAL DEL TRABAJO (C.G.T.)	71	31	102
720290	CENTRAL UNITARIA DE TRABALLADORES (C.U.T.)	67	28	95
39	FEDER. DE ASOC. SINDIC. GRAN ALMACENES (F.A.S.G.A)	45	20	65
720293	UNION SINDICAL TRABALLADORES DE GALICIA (U.S.T.G.)	40	20	60
230001	FEDERACION DE SINDICATOS INDEPENDIENTES DE SERVICIOS FINANCIEROS	34	12	46
90	COALICION DE SINDICATOS (COAL.SIND)	28	10	38
170001	SINDICATO DE ENFERMERIA (ADHERIDO A FSES.-Cód.17)	7	22	29
170003	ANPE-SINDICATO INDEPENDIENTE(ADHERIDO A FSES.-Cód.17)	13	14	27
720218	SIND.INDEPEND.DE TRABAJADORES-FSI (S.I.T.-F.S.I.)	21	6	27
10	CONFED. COORDINADORA INTERSINDICAL DE CAJAS	23	3	26
820526	FED. INDEP. TRABAJAD. DEL CREDITO (F.I.T.C.)	19	5	24
720307	SINDICATO DE TRABALLADORES DE LIMPEZA	18	2	20
821811	UNIÓN SINDICAL Y TÉCNICOS SANITARIAS	6	11	17
5	CONFED. SINDICATOS TRABAJAD. ENSEÑANZA (S.T.E.S.)	8	6	14
720312	SINDICATOS SANITARIOS GALEGOS PÚBLICOS	4	10	14
720299	MÉDICOS DE GALICIA INDEPENDIENTES (O'MEGA)	10	3	13
720302	SINDICATO INDEPENDENTE CONCELLO DE VIGO (SICO)	10	2	12
720309	S. INDEP.Y PROFES. DE PROFESORES DE RELIGION DE GALICIA	4	8	12
820588	SIND. ESPAÑOL MAQUIN. Y AYD. FERROV. (S.E.M.A.F)	11	0	11
821257	SINDICATO PROFESIONAL DE VIAJES (S.P.V.)	6	4	10

(Continúa) →

Código	Organizaciones	Homes	Mulleres	Representantes totais
821786	SINDICATO FERROVIARIO	10	0	10
821865	SINDICATO DE TRABAJADORES DEL SANTANDER	10	0	10
23	FEDERACION FUERZA, INDEPENDENCIA Y EMPLEO	9	0	9
720311	SINDICATO MOVIMIENTO ALTERNATIVO SINDICAL	9	0	9
821548	SINDICATO INDEPENDIENTE DE ENERGIA (S.I.E.)	9	0	9
821806	SINDICATO DE TRABAJADORES	9	0	9
821835	SINDICATO DE LA ELEVACION	9	0	9
821884	SINDICATO INDEPENDIENTE DE LA AGENCIA TRIBUTARIA	8	1	9
821893	CENTRAL SINDICAL OBRERA INDEPENDIENTE	7	2	9
720301	SIND. INDEPENDENTE BOMBEIROS DE GALICIA (SIB-GAL)	8	0	8
821749	UNION NAC. DE FUNC. DE GESTION HACIENDA (GESTHA)	3	5	8
820692	SINDICATO LIBRE DE CORREOS Y TELECOMUNICACIONES	5	2	7
821816	FED. DE ASOC. CUERPOS SUPER. ADMINISTRACION CIVIL ESTADO	5	2	7
821842	UNION DE GRUPOS C DE HACIENDA	5	2	7
230003	CUADROS GRUPO BANCO SABADELL	5	1	6
720310	SINDICATO INDEPENDIENTE DE TRABAJADORES DE FRIGOLOURO	6	0	6
821272	SIND. PROF. POLICÍAS MUNICIPALES DE ESPAÑA (SPPME)	6	0	6
150837	SIND. PROFESIONAL DA ADMON. XUSTIZA (S.P.J.- USO)	4	1	5
230005	ASOCIACION CUADROS BANCA DE BBVA	4	1	5
820445	CONFED. ESTATAL SINDICATOS MEDICOS (C.E.S.M.)	5	0	5
821623	SINDICATO DE CIRCULACION FERROVIARIA (SCF)	4	1	5
821656	ASOCIACION GENERAL DE PROFESORES TITULARES DE UNIVERSIDAD	3	2	5
821901	FEDERACIÓN DE SINDICATOS DE EMPLEADOS PÚBLICOS	5	0	5
3	CONFEDERACION DE CUADROS (C.C.)	3	1	4
720295	SIND. INDEP. DE TRAB. DE AUTOP. E AUTOEST. (SITA)	4	0	4
821773	SIND. DE TRABAJADORES DE COMUNICACIONES (S.T.C.)	4	0	4
821791	SIND. DE TRABAJAD. DE LA ADMINIST. DE JUSTICIA (STAJ)	4	0	4
821891	UNIDOS POR LA ENFERMERÍA	2	2	4
170002	CONVERGENCIA ESTATAL DE MEDICOS Y DE ENFERMERIA (ADHERIDO A FSES-C.17)	3	0	3
390014	SINDICATO PROFESIONAL DE SEGUROS (S.P.S.)	0	3	3
720313	MOVIMIENTO SINDICAL DE TRABAJADORES Y TRABAJADORAS	3	0	3

(Continúa) →

Código	Organizacións	Homes	Mulleres	Representantes totais
720314	TRABALLADORES DA SANIDADE PÚBLICA	2	1	3
720316	ORGANIZACION DE ESTIBADORES PORTUARIOS DE VIGO	3	0	3
50049	SINDICATO DE TRABALLADORAS E TRABALLADORES DO ENSINO DE GALICIA	1	1	2
100024	ALTERNATIVA SINDICAL DE CAJAS (afiliado a la Confederac.cód.10)	0	2	2
720288	ALTERNATIVA INDEPENDIENTE	2	0	2
821787	ALTERNATIVA SINDICAL DE TRABAJADORES ( A.S.T.)	2	0	2
821817	ASOCIAC. PROFES. FUNCIONARIOS DE PRISIONES (APFP)	2	0	2
30006	ASOC. CUADROS GRUPO CAJA MADRID (A.C.C.A.M.)	1	0	1
30094	ASOCIACIÓN DE TÉCNICOS Y PROFESIONALES DEL SECTOR DE LA ENERGÍA	1	0	1
230004	SINDICATO DE EMPLEADOS DEL BANCO POPULAR	1	0	1
720124	SINDICATO INDEPENDIENTE TRABAJADORES (S.I.T.)	1	0	1
720303	SINDICATO GALEGO PROFESIONAIS DA SANIDADE (SGPS)	1	0	1
720315	SINDICATO UNIDOS EN UNA MANO	1	0	1
820003	AGRUP. INDEPENDIENTES DE CITROEN (A.I.C.)	1	0	1
820555	SIND. AUTON. TRABA. BANCO DE ESPAÑA (SATBE)	1	0	1
821041	CONVERGENCIA ESTATAL DE MEDICOS Y ATS (CEMSATSE)	0	1	1
821113	COORD. ESTATAL DE TRABAJADORES DEL MAR (C.T.M.)	1	0	1
821308	SINDICATO INDEPENDIENTE DE COMUNICACIÓN Y DIFUSIÓN	1	0	1
821409	COMISION DE TRABAJADORES DE AVIACION (C.T.A.)	1	0	1
821762	ALTERNATIVA SINDICAL DE TRABAJADORES DE SEGURIDAD PRIVADA	1	0	1
821768	SINDICATO LIBRE DE TRANSPORTES	1	0	1
821822	CONFEDER.DE SINDICATOS PROFESIONALES AEREOS(CSPA)	1	0	1
821823	SINDICATO DEL SALVAMENTO MARÍTIMO (SSM)	1	0	1
821847	S. DE TRABAJADORES FIJOS DISCONTINUOS DE LA AET	1	0	1
821859	UNIÓN Y EMPLEO	0	1	1
821871	SINDICATO LIBRE DE SEGURIDAD	1	0	1
	<b>TOTAIS</b>	<b>10769</b>	<b>4747</b>	<b>15516</b>

**3.13 Número total de representantes por cada organización sindical ou profesional, no ámbito de Comunidade Autónoma de Galicia e segundo as actas votadas desde o 1 de xaneiro de 2016 ao 31 de decembro de 2016**

Código	Organizacións	Representantes
14	UNIÓN GENERAL DE TRABAJADORES (UGT)	4403
2	CONFEDERACIÓN INTERSINDICAL GALEGA (CIG)	4371
11	COMISIONES OBRERAS (CC.OO.)	4006
4	CENTRAL SINDICAL INDEP. Y DE FUNCION. (CSI-CSIF)	629
15	UNIÓN SINDICAL OBRERA (USO)	411
99	NON SINDICADOS	402
820504	FEDER. DE TRAB. INDEP. COMERCIO (FETICO)	293
820498	FEDER. DE SIND. INDEP. ENSEÑANZA (FSIE)	217
1	CONFEDERACIÓN GENERAL DEL TRABAJO (CGT)	102
720290	CENTRAL UNITARIA DE TRABALLADORES (CUT)	96
39	FED. DE ASOC. SINDIC. GRAN ALMACENES (FASGA)	65
720293	UNIÓN SINDICAL DE TRABALLADORES DE GALICIA (USTG)	60
230001	FEDER. DE SIND. INDEPEND. DE SERVICIOS FINANCIEROS	46
90	COALICIÓN DE SINDICATOS	38
170001	SINDICATO DE ENFERMERÍA	29
170003	ANPE-SINDICATO INDEPENDIENTE	27
720218	SIND. INDEPEND. DE TRABAJADORES-FSI (SIT-FSI)	27
10	CONFEDERACION COORDINADORA INTERSINDICAL DE CAJAS (CICA)	26
820526	FED. INDEP. TRAB. DEL CRÉDITO (FITC)	24
720307	SINDICATO DE TRABALLADORES DE LIMPEZA (STL)	20
821811	UNIÓN SINDICAL Y TÉCNICOS SANITARIOS	17
5	CONFED. SINDICATOS TRABAJAD. ENSEÑANZA (STES)	14
720312	SINDICATOS SANITARIOS GALEGOS PÚBLICOS (SAGAP)	14
720299	MÉDICOS DE GALICIA INDEPENDIENTES ( O'MEGA)	13
720302	SINDICATO INDEPENDENTE CONCELLO DE VIGO (SICO)	12
720309	SIND.INDEPEND. Y PROFES. DE PROFESORES DE RELIGION DE GALICIA (SIPPREGA)	12
820588	SIND. ESPAÑOL MAQUIN. Y AYD. FERROV. (SEMAF)	11
821257	SINDICATO PROFESIONAL DE VIAJES (SPV)	10
821786	SINDICATO FERROVIARIO	10

(Continúa) →

Código	Organizacións	Representantes
821865	SINDICATO DE TRABAJADORES DEL SANTANDER	10
23	FEDERACIÓN FUERZA, INDEPENDENCIA Y EMPLEO	9
720311	SINDICATO MOVIMIENTO ALTERNATIVO SINDICAL	9
821548	SINDICATO INDEPENDIENTE DE ENERGÍA (SIE)	9
821806	SINDICATO DE TRABAJADORES (STR)	9
821835	SINDICATO DE LA ELEVACION	9
821884	SINDICATO INDEPENDIENTE DE LA AGENCIA TRIBUTARIA	9
821893	CENTRAL SINDICAL OBRERA INDEPENDIENTE	9
720301	SIIND. INDEPENDIENTE BOMBEIROS DE GALICIA (SIB-GAL)	8
821749	UNIÓN NAC. DE FUNC. DE GESTIÓN DE HACIENDA (GESTHA)	8
820692	SINDICATO LIBRE DE CORREOS Y TELECOMUNICACIONES	7
821816	FEDERAC. DE ASOCIAC. CUERPOS SUPERIOR. ADMINISTRACION CIVIL ESTADO (FEDECA)	7
821842	UNIÓN DE GRUPOS C DE HACIENDA	7
230003	CUADROS GRUPO BANCO SABADELL	6
720310	SINDICATO INDEPENDIENTE DE TRABALLADORES DE FRIGOLOURO (SITF)	6
821272	SIND. PROFES. POLICÍAS MUNICIPALES DE ESPAÑA (SPPME)	6
150837	SIND. PROFESIONAL DA ADMON. XUSTIZA (SPJ-USO)	5
230005	ASOCIACION DE CUADROS DE BANCA DE BBVA	5
820445	CONFED. ESTATAL SINDICATOS MÉDICOS (CESM)	5
821623	SINDICATO DE CIRCULACIÓN FERROVIARIA (SCF)	5
821656	ASOCIAC. GENER. PROFES. TITULARES UNIVERSIDAD (AGPTU)	5
821901	FEDER. SIND. DE EMPLEADOS PÚBLICOS (FESEP)	5
3	CONFEDERACIÓN DE CUADROS (CC)	4
720295	SIND. IND. DE TRAB. DE AUTOP E AUTOEST. (SITA)	4
821773	SIND. DE TRAB. DE COMUNICACIONES (STC)	4
821791	SIND. DE TRABAJADORES DE LA ADMINISTRACION DE JUSTICIA (STAJ)	4
821891	UNIDOS POR LA ENFERMERÍA	4
170002	CONVERGENCIA ESTATAL DE MÉDICO Y DE ENFERMERÍA	3
390014	SINDICATO PROFESIONAL DE SEGUROS (SPS)	3
720313	MOVIMIENTO SINDICAL DE TRABAJADORES Y TRABAJADORAS	3
720314	TRABALLADORES DA SANIDADE PÚBLICA	3
720316	ORGANIZACIÓN DE ESTIBADORES PORTUARIOS DE VIGO	3

(Continúa) →

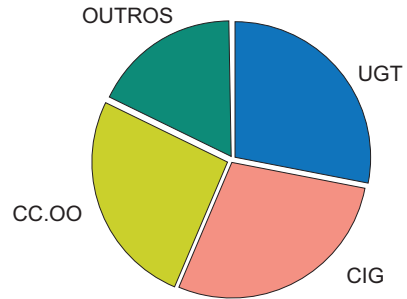


Código	Organizacións	Representantes
50049	SINDICATO DE TRABALLADORAS E TRABALLADORES DO ENSINO DE GALICIA (STEG)	2
100024	ALTERNATIVA SINDICAL DE CAJAS	2
720288	ALTERNATIVA INDEPENDIENTE (AI)	2
821787	ALTERNATIVA SINDICAL DE TRABAJADORES (AST)	2
821817	ASOCIACION PROFESIONAL FUNCIONARIOS DE PRISIONES (APFP)	2
30006	ASOC. CUADROS GRUPO CAJA MADRID (ACCAM)	1
30094	ASOCIACIÓN DE TÉCNICOS Y PROFESIONALES DEL SECTOR DE LA ENERGÍA (ATYPE-CC)	1
230004	SINDICATOS DE EMPLEADOS DEL BANCO POPULAR	1
720124	SINDICATO INDEPENDIENTE DE TRABAJADORES (SIT)	1
720303	SIND. GALEGO PROFESIONAIS DA SANIDADE (SGPS)	1
720315	SINDICATO UNIDOS EN UNA MANO	1
820003	AGRUP. INDEPENDIENTES DE CITROES (AIC)	1
820555	SIND. AUTON. TRAB. BANCO DE ESPAÑA (SATBE)	1
821041	CONVERGENCIA ESTATAL DE MÉDICOS Y ATS (CEMSATSE)	1
821113	COORD. ESTATAL DE TRABAJADORES DEL MAR (CTM)	1
821308	SIND. INDEPENDIENTE DE COMUNICACIÓN Y DIFUSIÓN	1
821409	COMISION DE TRABAJADORES DE AVIACION (CTA)	1
821762	ALTERNATIVA SINDICAL DE TRABAJADORES DE SEGURIDAD PRIVADA	1
821768	SINDICATO LIBRE DE TRANSPORTES	1
821822	CONFEDER. SINDICATOS PROFESIONALES AÉREOS (CSPA)	1
821823	SINDICATO DEL SALVAMENTO MARÍTIMO (SSM)	1
821847	SINDICATO DE TRABAJADORES FIJOS DISCONTINUOS DE LA AET (SFD)	1
821859	UNIÓN Y EMPLEO	1
821871	SINDICATO LIBRE DE SEGURIDAD	1
<b>TOTALES</b>		<b>15627</b>

**3.14 Representantes elixidos/as por provincias, segundo a data de rexistro das actas, desde o 1 de xaneiro de 2016 ao 31 de decembro de 2016**

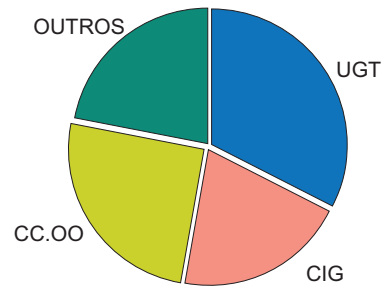
**A Coruña**

SINDICATOS	N.º	%
UGT	1.831	28,14 %
CCIG	1.842	28,31 %
CC.OO	1.694	26,04 %
OUTROS	1.139	17,51 %
<b>Totais</b>	<b>6.506</b>	<b>100,00</b>



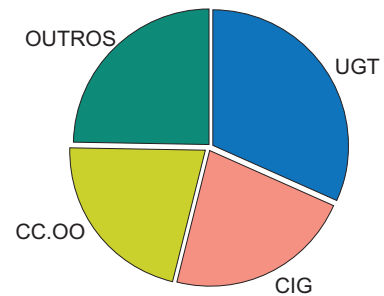
**Lugo**

SINDICATOS	N.º	%
UGT	569	32,68
CCIG	354	20,33
CC.OO	440	25,27
OUTROS	378	21,71
<b>Totais</b>	<b>1.741</b>	<b>100,00</b>



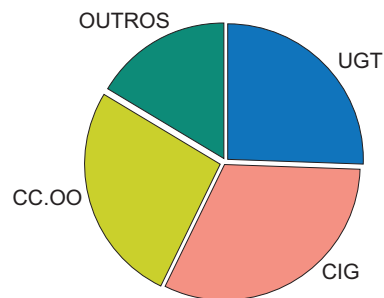
**Ourense**

SINDICATOS	N.º	%
UGT	564	31,85
CCIG	393	22,19
CC.OO	381	21,51
OUTROS	433	24,45
<b>Totais</b>	<b>1.771</b>	<b>100,00</b>



**Pontevedra**

SINDICATOS	N.º	%
UGT	1.411	25,66
CCIG	1.743	31,70
CC.OO	1.454	26,45
OUTROS	890	16,19
<b>Totais</b>	<b>5.498</b>	<b>100,00</b>



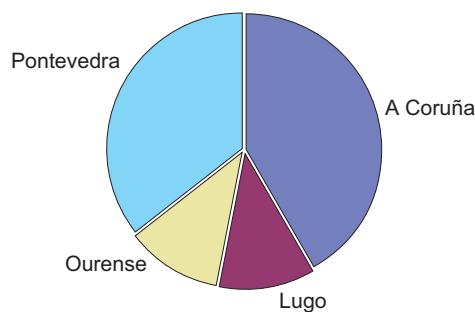
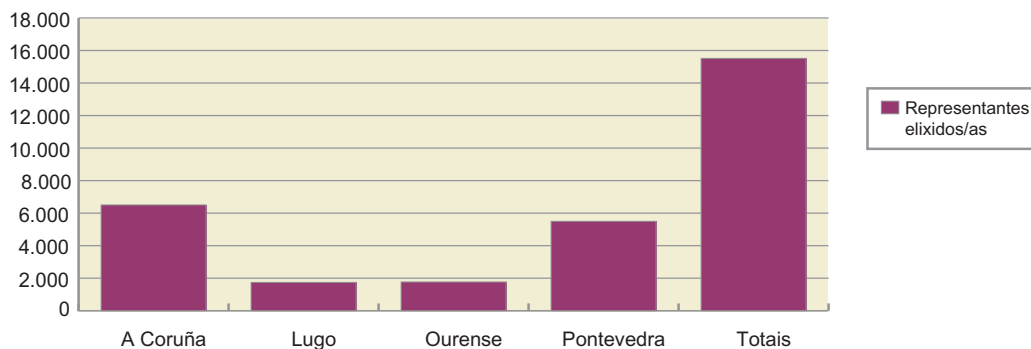
**3.15 Resultados das centrais sindicais máis representativas, segundo a data de rexistro das actas, desde o 1 de xaneiro de 2016 ao 31 de decembro de 2016**

Sindicato	A Coruña	Lugo	Ourense	Pontevedra	Totais	%
UGT	1831	569	564	1411	4375	28,20
CIG	1842	354	393	1743	4332	27,92
CC.OO	1694	440	381	1454	3969	25,58
Outros	1139	378	433	890	2840	18,30
<b>Totais</b>	<b>6506</b>	<b>1741</b>	<b>1771</b>	<b>5498</b>	<b>15516</b>	

**3.16 Distribución provincial dos representantes elixidos/as segundo as actas rexistradas, desde o 1 de xaneiro de 2016 ao 31 de decembro de 2016, sobre o total de representantes elixidos/as en Galicia**

Provincia	Representantes elixidos/as	Porcentaxe de representantes elixidos/as sobre o total
A Coruña	6.506	41,93 %
Lugo	1.741	11,22 %
Ourense	1.771	11,41 %
Pontevedra	5.498	35,43 %
<b>Totais</b>	<b>15.516</b>	<b>100,00 %</b>

**G 3.16- Cantidades acordadas nas conciliacións individuais con avinza segundo a motivación, por provincia e totais Galicia. Ano 2016**



**3.17 Comparativa, a nivel provincial, dos/as representantes elixidos/as entre o período actual (01.01.13 ao 31.12.17) e o período anterior ( 01.01.12 ao 31.12.15)**

PROVINCIA	CENTRAIS SINDICAIS									
	CC.OO		UGT		CIG		OUTROS		TOTAIS POR PROVINCIAS	
	PA	PRM	PA	PRM	PA	PRM	PA	PRM	PA	PRM
A Coruña	1.694	1.552	1.831	1.671	1.842	1.585	1.139	1.073	<b>6.506</b>	<b>5.881</b>
Lugo	440	437	569	528	354	332	378	365	<b>1.741</b>	<b>1.662</b>
Ourense	381	384	564	575	393	386	433	430	<b>1.771</b>	<b>1.775</b>
Pontevedra	1.454	1.344	1.411	1.328	1.743	1.629	890	842	<b>5.498</b>	<b>5.143</b>
<b>Totais</b>	<b>3969</b>	<b>3.717</b>	<b>4375</b>	<b>4.102</b>	<b>4332</b>	<b>3.932</b>	<b>2.840</b>	<b>2.710</b>	<b>15516</b>	<b>14.461</b>

PA: Datos do período actual (do 01.01.13 ao 31.12.17)

PRM: Datos referidos ao período electoral anterior (do 01.01.12 ao 31.12.15)

**3.18 Distribución provincial da participación electoral, desde o 1 de xaneiro de 2016 ao 31 de decembro de 2016**

PROVINCIA	Traballadores/as afectados (electores/as)		Traballadores/as participantes (votantes)		Porcentaxe de participación por provincias
	Nº	% (1)	Nº	% (2)	
A Coruña	165.462	44,95	110.998	42,27	<b>67,08</b>
Lugo	37.748	10,26	28.123	10,71	<b>74,50</b>
Ourense	36.520	9,92	27.903	10,63	<b>76,40</b>
Pontevedra	128.339	34,87	95.584	36,40	<b>74,48</b>
<b>Totais</b>	<b>368.069</b>	<b>100,00</b>	<b>262.608</b>	<b>100,00</b>	<b>71,35</b>

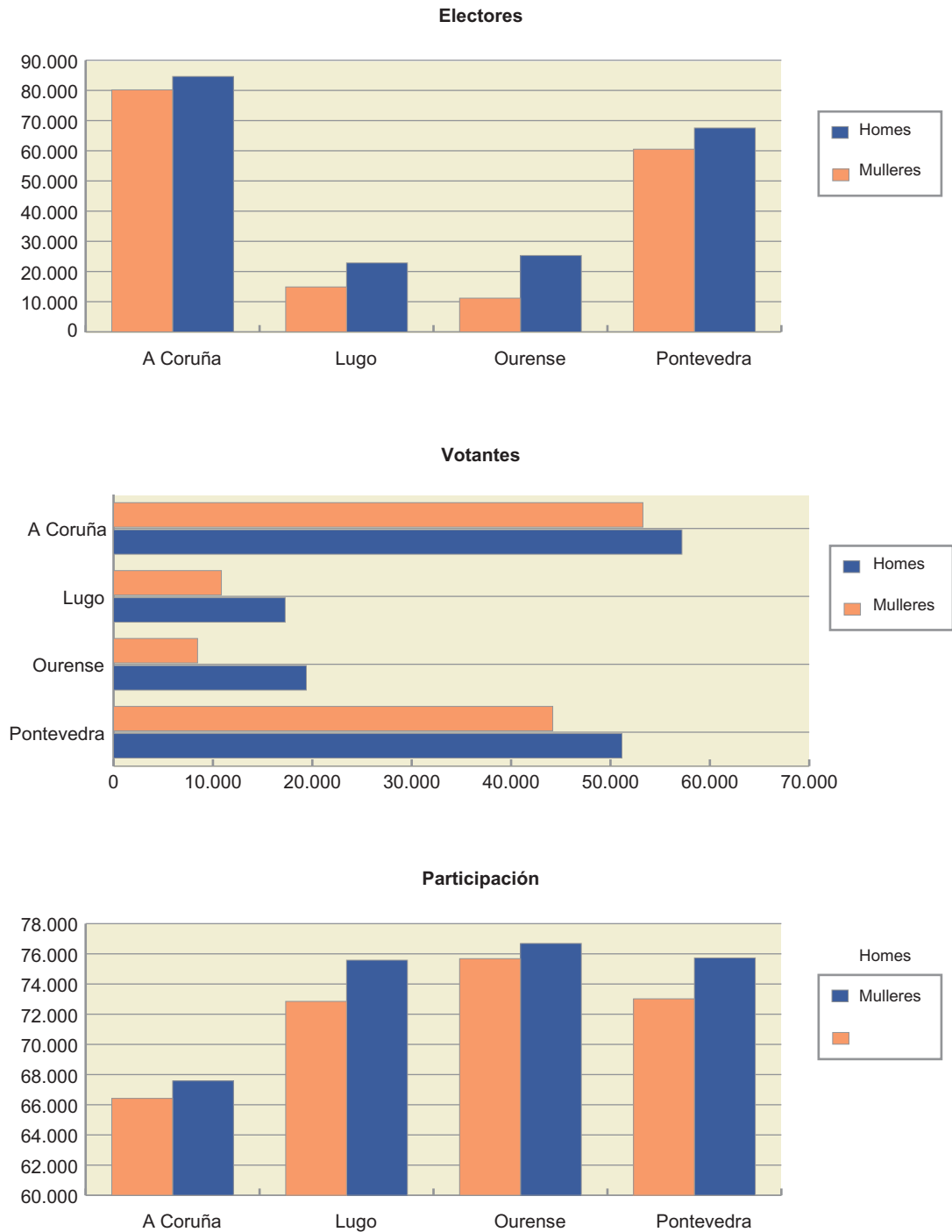
(1) Porcentaxe de traballadores/as afectados/as en relación co total

(2) Porcentaxe de traballadores/as participantes en relación co total

**3.19 Distribución provincial dos/as electores/as, votantes e participación electoral desagregada por sexo, desde o 1 de xaneiro de 2016 ao 31 de decembro de 2016**

	ELECTORES			VOTANTES			PARTICIPACIÓN ELECTORAL		
	Mulleres	Homes	Total	Mulleres	Homes	Total	Mulleres	Homes	Total
A Coruña	80.190	84.618	<b>164.808</b>	53.265	57.187	<b>110.452</b>	66,42	67,58	<b>67,02</b>
Lugo	14.894	22.854	<b>37.748</b>	10.851	17.272	<b>28.123</b>	72,85	75,58	<b>74,50</b>
Ourense	11.172	25.298	<b>36.470</b>	8.455	19.401	<b>27.856</b>	75,68	76,69	<b>76,38</b>
Pontevedra	60.517	67.552	<b>128.069</b>	44.190	51.155	<b>95.345</b>	73,02	75,73	<b>74,45</b>
<b>Total</b>	<b>166.773</b>	<b>200.322</b>	<b>367.095</b>	<b>116.761</b>	<b>145.015</b>	<b>261.776</b>	<b>70,01</b>	<b>72,39</b>	<b>71,31</b>

**G 3.19-** Distribución provincial dos/as electores/as, votantes e participación electoral desagregada por sexo, desde o 1 de xaneiro de 2016 ao 31 de decembro de 2016





## **4. Folgas e peches patronais**





## Folgas e peches patronais

### Fontes e notas metodolóxicas

O obxectivo desta actividade estatística é facilitar información sobre as folgas e peches patronais comunicados á autoridade laboral, no ámbito da Comunidade Autónoma de Galicia, durante o ano 2016.

As principais disposicións legais sobre esta materia recóllense na seguinte normativa de aplicación:

#### 1) Xeral

Real decreto lei 17/1977, do 4 de marzo, sobre relacións de traballo (BOE 9.03.77).

Sentenza do Tribunal Constitucional 11/1981, do 8 de abril de 1981, pola que se declaran inconstitucionais algúns artigos do Real decreto lei 17/1977, en materia de folgas e conflitos colectivos (BOE 29. 04.81).

Real decreto legislativo 2/2015, do 23 de outubro, polo que se aproba o texto refundido da Lei do estatuto dos traballadores (BOE 24.10.2015)

Lei 36/2011, do 10 de outubro, reguladora da xurisdición social (BOE 11.10.11).

#### 2) Transferencia

Real decreto 2412/1982, do 24 de xullo, sobre traspaso de funcións e servizos da Administración do Estado á Comunidade Autónoma de Galicia en materia de traballo (BOE 28.09.82; DOG 19.10.82).

Decreto 117/1982, do 5 de outubro, sobre asunción de transferencias en materia de traballo (DOG 19.10.82).

#### 3) Autonómica

Decreto 155/1988, do 9 de xuño, polo que se ditan normas para garantir a prestación dos servizos esenciais no ámbito da Comunidade Autónoma (DOG 20.06.88).

As fontes de información son os cuestionarios estatísticos que se realizan por cada comunicación de folga ou peche patronal.

As xefaturas territoriais da consellería achéganlle, mensualmente, á Secretaría Xeral de Emprego información relativa ás folgas e peches patronais do seu respectivo ámbito territorial. Cando a folga afecta máis dunha provincia, a Secretaría Xeral de Emprego elaborará os cuestionarios coa información correspondente das provincias afectadas.

Os datos anuais preséntanse regularizados, é dicir, cóntase unha soa vez o número de folgas, co fin de eliminar aquelas folgas que, iniciadas nun mes, continuaron nos meses sucesivos.

Enténdese por:

1. Folgas realizadas: as folgas convocadas nas que houbo participación das persoas traballadoras convocadas. Contabilízanse tanto as iniciadas ao longo do dito ano, como as que comezaron nalgún mes do ano anterior e que continuaron abertas ao longo daquel.
2. Folgas sen participación: as folgas convocadas nas que non houbo participación das persoas traballadoras convocadas.
3. Folgas desconvocadas: as folgas nas que os convocantes comunican á autoridade laboral a desconvocatoria
4. Folgas suspendidas: as folgas convocadas con carácter indefinido nas que os convocantes comunican a suspensión temporal, sen que se realizase ningunha xornada de folga ou se chegase a desconvocar.

Considéranse folgas de ámbito provincial as que afectan só a unha provincia.

Nas folgas de ámbito autonómico, cada convocatoria de folga considérase un só conflito, independentemente do número de provincias ás que afecte.

Quedan excluídas das folgas obxecto de investigación as seguintes:

- As que non implican xornadas non traballadas, como as chamadas folgas de celo.
- As que non supoñen unha redución definitiva da xornada e, en concreto, as de duración inferior unha hora.
- As que se refiren a actividades convencionalmente “non produtivas”, como as folgas de estudantes, consumidores, etc.
- As que afectan colectividades sen dereito a folga, como é o caso dos funcionarios militares e das forzas de seguridade do Estado.

A Subdirección Xeral de Relacións Laborais realiza, con carácter anual, o tratamento dos cuestionarios de cada folga achegados ao longo do ano polas xefaturas territoriais da Consellería de Economía,

Emprego e Industria, tamén efectúa o cómputo das convocatorias de folgas e peches patronais autonómicos.

Así, mensualmente mándase unha copia de cada cuestionario estatístico á Subdirección Xeral de Estatísticas do Ministerio de Emprego e Seguridade Social, onde, previa depuración e tratamento informático, se elabora a estatística nacional.

### **Variables de estudo**

Folgas (convocadas, realizadas, sen participación, suspendidas e desconvocadas)  
Peches patronais

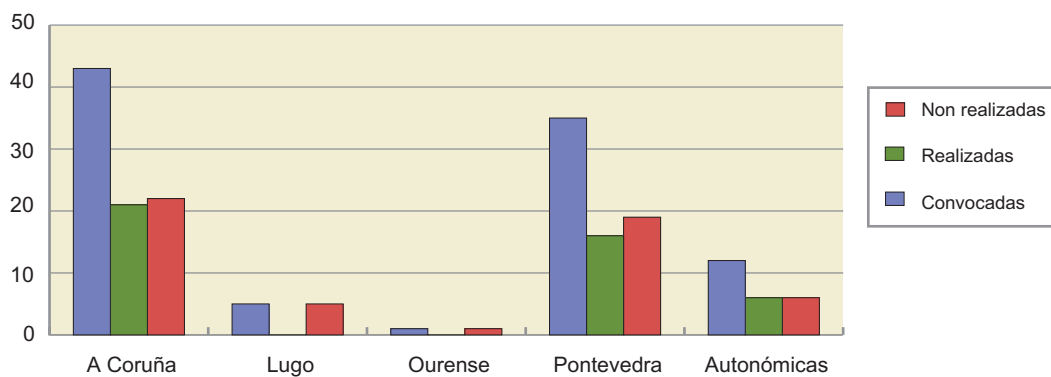
### **Variables de clasificación**

Nas folgas as variables de estudo preséntanse clasificadas segundo: tipo de folga: empresa ou sector, motivación e ámbito territorial.

#### 4.1 Folgas de ámbito provincial e autonómico convocadas, realizadas e non realizadas. Ano 2016

	FOLGAS		
	Convocadas	Realizadas	Non realizadas
A Coruña	43	21	22
Lugo	5	0	5
Ourense	1	0	1
Pontevedra	35	16	19
<b>Autonómicas</b>	12	6	6
<b>Totais</b>	96	43	53

#### G 4.1 -Folgas de ámbito provincial convocadas, realizadas, desconvocadas, suspendidas e sen participación. Ano 2016



4.2 Folgas de ámbito provincial e autonómico de empresa e de sector. Ano 2016

		Convocadas	Realizadas	Non realizadas
A Coruña	Empresa	43	21	22
	Sector	0	0	0
	<b>TOTAL</b>	<b>43</b>	<b>21</b>	<b>22</b>
Lugo	Empresa	5	0	5
	Sector	0	0	0
	<b>TOTAL</b>	<b>5</b>	<b>0</b>	<b>5</b>
Ourense	Empresa	1	0	1
	Sector	0	0	0
	<b>TOTAL</b>	<b>1</b>	<b>0</b>	<b>1</b>
Pontevedra	Empresa	34	16	18
	Sector	1	0	1
	<b>TOTAL</b>	<b>35</b>	<b>16</b>	<b>19</b>
Autonómicas	Empresa	11	6	5
	Sector	1	0	1
	<b>TOTAL AUTONÓMICAS</b>	<b>12</b>	<b>6</b>	<b>6</b>

4.3 Folgas de ámbito provincial e autonómico realizadas, segundo o motivo ou a causa da convocatoria. Ano 2016

	5	10	11	12	13	14	20	21	22	23	24	25	26	27	28	29	30	40	50	60	70	Total	
A Coruña		4															1	16			1	21	
Lugo																							
Ourense																							
Pontevedra		6																	5		5	16	
Autonómicas		6																				6	
<b>TOTAL</b>		16															1	21			6	43	

**4.4 Peches patronais de ámbito provincial ou autonómico comunicados á autoridade laboral. Ano 2016**

Provincia	Peches patronais
A Coruña	–
Lugo	–
Ourense	–
Pontevedra	–
Autonómico	–
<b>Totais</b>	–



## **5. Procedimiento de despedimento colectivo, suspensión de contratos e reducción de jornada**





## Procedementos de despedimento colectivo, suspensión de contratos e redución de xornada

### Fontes e notas metodolóxicas

A materia obxecto de investigación son:

1. Os procedementos de despedimento colectivo, suspensión de contratos e redución de xornada comunicados polos/as empresarios/as á autoridade laboral da Comunidade Autónoma de Galicia durante o ano 2016, fundamentados en causas económicas, técnicas, organizativas e/ou de produción.
2. Os procedementos de despedimento colectivo, suspensión de contratos e redución de xornada, fundamentados en forza maior, nos que a autoridade laboral da Comunidade Autónoma de Galicia ditou resolución constatando a existencia da forza maior, durante o ano 2016.

As principais disposicións legais no tocante a esta materia están contidas na seguinte normativa de aplicación:

1. Real decreto lexislativo 2/2015, do 23 de outubro, polo que se aproba o texto refundido da Lei do estatuto dos traballadores (BOE 24.10.15).
2. Real decreto 1483/2012, do 29 de outubro, polo que se aproba o Regulamento dos procedementos de despedimento colectivo, suspensión de contratos e redución de xornada (BOE 30.10.12).

A fonte básica de información son os cadros estadísticos dos procedementos comunicados e as resolucións ditadas nos procedementos por causa de forza maior no mes anterior que, mensualmente e dentro do seu respectivo ámbito territorial, achegan as xefaturas territoriais da Consellería de Economía, Emprego e Industria á Secretaría Xeral de Emprego, co fin de elaborar a estatística da Comunidade Autónoma de Galicia, así como o cadro dos procedementos, dentro do seu ámbito de competencia, da Secretaría Xeral de Emprego.

Os procedementos de despedimento colectivo, suspensión de contratos e redución de xornada fundados en causas económicas, técnicas,

organizativas e/ou de produción, se inician mediante comunicación do/a empresario/a dirixida a autoridade laboral competente, procedendo simultaneamente, mediante comunicación escrita, á apertura dun período de consultas cos/as representantes das persoas traballadoras.

Os procedementos de despedimento colectivo, suspensión de contratos e redución de xornada fundados en causas de forza maior inicianse mediante solicitude do/a empresario/a á autoridade laboral competente para que dite resolución pola que se constate a existencia da causa de forza maior.

A intervención e competencia da autoridade laboral réxese polas seguintes regras de competencia:

- a) En empresas establecidas na súa totalidade dentro do territorio da Comunidade Autónoma de Galicia, as xefaturas territoriais da Consellería de Economía, Emprego e Industria, cando as persoas traballadoras afectadas se sitúen nunha soa provincia e a Secretaría Xeral de Emprego, cando haxa persoas traballadoras afectadas en varias provincias.
- b) Cando se trate de procedementos que afectan empresas que contén con persoas traballadoras ou centros de traballo fóra de Galicia, se o procedemento afecta tan só a persoas traballadoras establecidas en Galicia, a competencia será da Consellería de Economía, Emprego e Industria (segundo o establecido no apartado a) e, se afecta a persoas traballadoras establecidas tanto en Galicia coma noutras comunidades autónomas, se polo menos o 85% do cadro de persoal se sitúa en Galicia, é a Consellería de Economía, Emprego e Industria, quen o comunicará á autoridade laboral competente da Administración central.

Denomínanse procedementos pactados aqueles nos que se acada un acordo entre a empresa e os/as representantes legais das persoas traballadoras. Os procedementos sen período de consultas son aqueles que se xustifican en causas de forza maior, nos que a normativa non establece a obrigatoriedade dun período de consultas.

#### Medidas:

Extinción: cando o cesamento na actividade que desenvolve a persoa traballadora é definitivo.

Suspensión: cando o cesamento na actividade que desenvolve a persoa traballadora é temporal, afectando a días completos, continuados ou alternos, durante alomenos unha xornada ordinaria de traballo.

Redución de xornada: a xornada de traballo poderá reducirse temporalmente, entendéndose por redución da xornada a diminución temporal de entre un 10% e un 70% da xornada de traballo computada sobre a base da xornada diaria, semanal, mensual ou anual.

Cando hai máis dunha medida nun só expediente, impútase a aquela que afecta ao maior número de persoas traballadoras.

#### Variables de estudo

Procedementos e persoas traballadoras afectadas.

#### Variables de clasificación

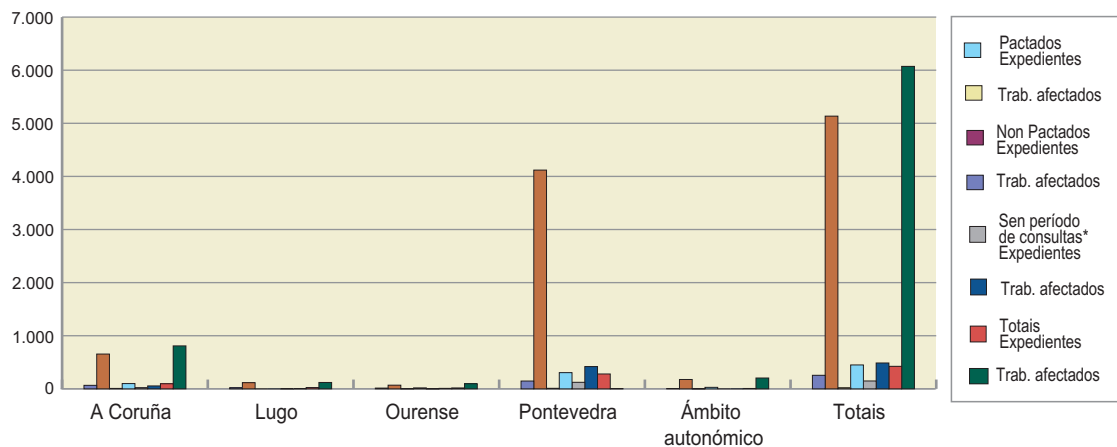
- Procedementos de despedimento colectivo, suspensión de contratos e redución de xornada e persoas traballadoras afectadas, segundo o ámbito territorial.
  - Procedementos de despedimento colectivo, suspensión de contratos e redución de xornada, segundo o ámbito territorial e a medida.
  - Procedementos de despedimento colectivo, suspensión de contratos e redución de xornada pactados, segundo o ámbito territorial e a medida.
  - Procedementos de despedimento colectivo, suspensión de contratos e redución de xornada non pactados, segundo o ámbito territorial e a medida.
  - Procedementos de despedimento colectivo, suspensión de contratos e redución de xornada sen período de consultas, segundo o ámbito territorial e a medida.

- Procedementos de despedimento colectivo, suspensión de contratos e redución de xornada por sector de actividade e segundo ámbito territorial.
  - Persoas traballadoras afectadas por procedementos de despedimento colectivo, suspensión de contratos e redución de xornada segundo o ámbito territorial e a medida.
  - Persoas traballadoras afectadas por procedementos de despedimento colectivo, suspensión de contratos e redución de xornada pactados segundo o ámbito territorial e a medida.
  - Persoas traballadoras afectadas por procedementos de despedimento colectivo, suspensión de contratos e redución de xornada non pactados segundo o ámbito territorial e a medida.
  - Persoas traballadoras afectadas por procedementos de despedimento colectivo, suspensión de contratos e redución de xornada sen período de consultas, segundo o ámbito territorial e a medida.
  - Persoas traballadoras afectadas por procedementos de despedimento colectivo, suspensión de contratos e redución de xornada segundo o ámbito territorial e o sexo.
  - Persoas traballadoras afectadas pola medida de extinción segundo o ámbito territorial e o sexo.
  - Persoas traballadoras afectadas pola medida de suspensión segundo o ámbito territorial e o sexo.
  - Persoas traballadoras afectadas pola medida de redución de xornada segundo o ámbito territorial e o sexo.
  - Persoas traballadoras afectadas por procedementos de despedimento colectivo, suspensión de contratos e redución de xornada, por sector de actividade e ámbito territorial.
- Procedementos de despedimento colectivo, suspensión de contratos e redución de xornada e persoas traballadoras afectadas, segundo o ámbito territorial (evolución 2012-2016).

**5.1 Procedementos de despedimento colectivo, suspensión de contratos e redución de xornada e persoas traballadoras afectadas, segundo o ámbito territorial. Ano 2016**

Ámbito	Pactados		Non Pactados		Sen período de consulta*		Totais	
	Expedientes	Trab. Afectados	Expedientes	Trab. Afectados	Expedientes	Trab. Afectados	Expedientes	Trab. Afectados
A Coruña	66	655	8	99	22	55	96	809
Lugo	22	116	0	0	2	4	24	120
Ourense	14	69	2	18	1	9	17	96
Pontevedra	147	4.119	10	305	123	419	280	4.843
Ámbito autonómico	6	176	1	28	0	0	7	204
<b>Totais</b>	<b>255</b>	<b>5.135</b>	<b>21</b>	<b>450</b>	<b>148</b>	<b>487</b>	<b>424</b>	<b>6.072</b>

\* Sen período de consultas: aqueles procedementos que se xustifican en causas de forza maior, nos que a normativa non establece a obrigatoriedade dun período de consultas

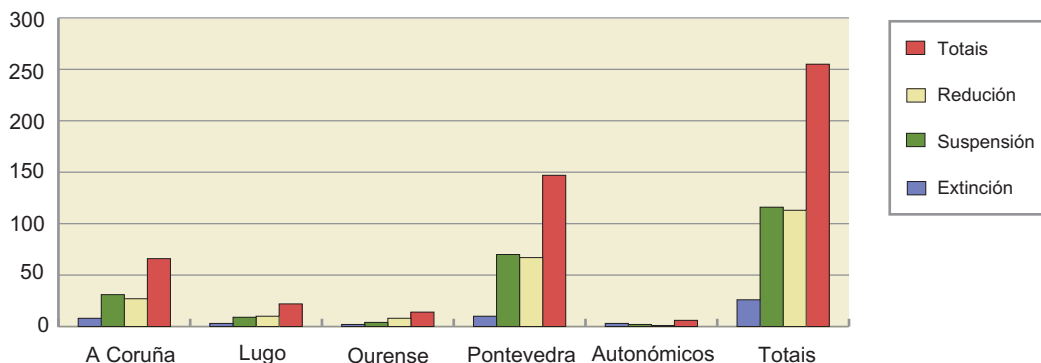
**G 5.1 Procedementos de despedimento colectivo, suspensión e redución de xornada e persoas traballadoras afectadas, segundo o ámbito territorial. Ano 2016**

**5.2 Procedementos de despedimento colectivo, suspensión de contratos e redución de xornada, segundo o ámbito territorial e medida. Ano 2016**

Ámbito	Expedientes			Totais
	Extinción	Suspensión	Redución	
A Coruña	16	51	29	96
Lugo	3	11	10	24
Ourense	2	6	9	17
Pontevedra	14	220	46	280
Autonómicos	3	3	1	7
<b>Totais</b>	<b>38</b>	<b>291</b>	<b>95</b>	<b>424</b>

**5.3 Procedementos de despedimento colectivo, suspensión de contratos e redución de xornada pactados, segundo o ámbito territorial e medida. Ano 2016**

Ámbito	Expedientes pactados			Totais
	Extinción	Suspensión	Redución	
A Coruña	8	31	27	66
Lugo	3	9	10	22
Ourense	2	4	8	14
Pontevedra	10	70	67	147
Autonómicos	3	2	1	6
<b>Totais</b>	<b>26</b>	<b>116</b>	<b>113</b>	<b>255</b>

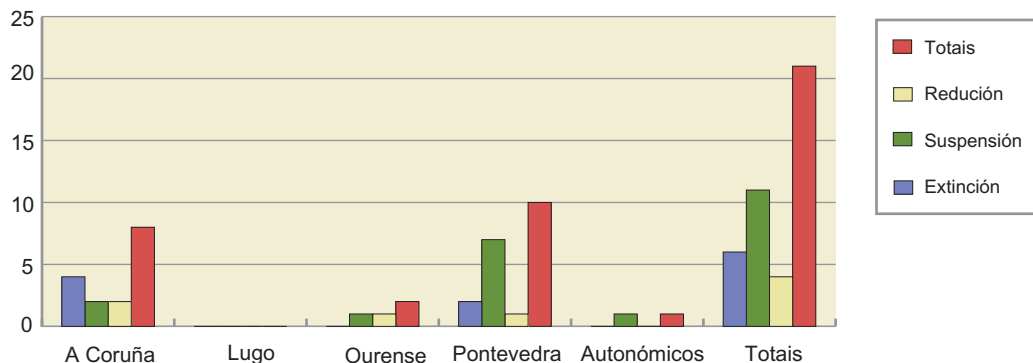
**G 5.3. Procedementos de despedimento colectivo, suspensión e redución de xornada pactados segundo o ámbito territorial e a medida. Ano 2016**



**5.4 Procedementos de despedimento colectivo, suspensión de contratos e redución de xornada non pactados, segundo o ámbito territorial e medida aplicada. Ano 2016**

Ámbito	Expedientes non pactados			Totais
	Extinción	Suspensión	Redución	
A Coruña	4	2	2	8
Lugo	0	0	0	0
Ourense	0	1	1	2
Pontevedra	2	7	1	10
Autonómicos	0	1	0	1
<b>Totais</b>	<b>6</b>	<b>11</b>	<b>4</b>	<b>21</b>

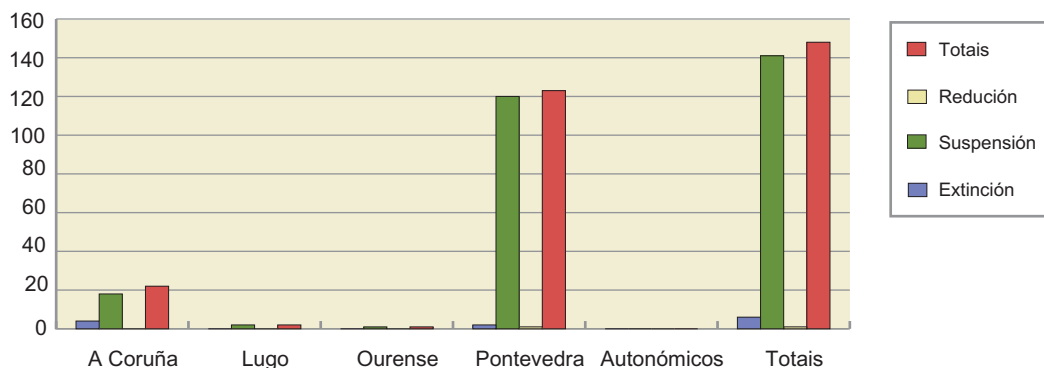
**G 5.4. Procedementos de despedimento colectivo, suspensión e redución de xornada pactados segundo o ámbito territorial e a medida. Ano 2016**



**5.5 Procedementos de despedimento colectivo, suspensión de contratos e redución de xornada sen período de consultas, segundo o ámbito territorial e medida aplicada. Ano 2016**

Ámbito	Expedientes sen período de consultas			
	Extinción	Suspensión	Redución	Totais
A Coruña	4	18	0	22
Lugo	0	2	0	2
Ourense	0	1	0	1
Pontevedra	2	120	1	123
Autonómicos	0	0	0	0
<b>Totais</b>	<b>6</b>	<b>141</b>	<b>1</b>	<b>148</b>

**G 5.5. Procedementos de despedimento colectivo, suspensión e redución de xornada sen período de consultas, segundo o ámbito territorial e a medida. Ano 2016**



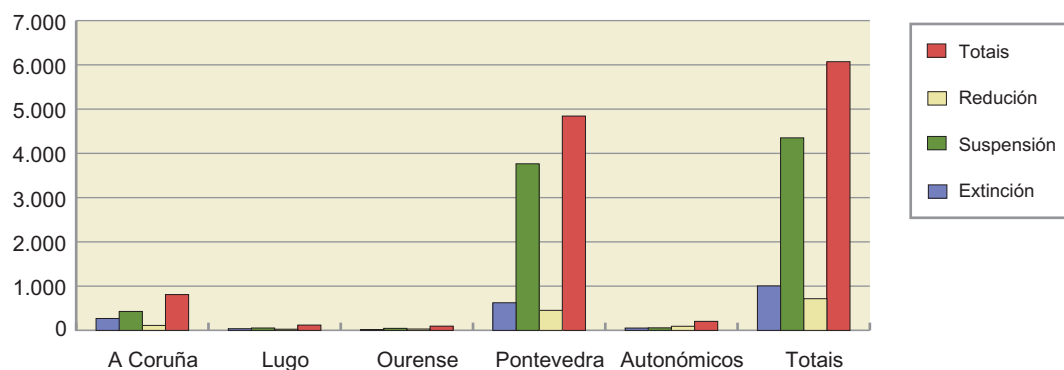
**5.6 Procedementos de despedimento colectivo, suspensión de contratos e redución de xornada, por sector de actividade e ámbito territorial. Ano 2016**

Ámbito	Sector de actividades					
	Agricultura	Pesca	Industria	Construción	Servizos	Totais
A Coruña	1	23	14	9	49	96
Lugo	0	1	4	3	16	24
Ourense	0	0	5	3	9	17
Pontevedra	0	121	46	29	84	280
Autonómicos	0	0	0	4	3	7
<b>Totais</b>	<b>1</b>	<b>145</b>	<b>69</b>	<b>48</b>	<b>161</b>	<b>424</b>

**5.7 Persoas traballadoras afectadas por procedementos de despedimento colectivo, suspensión de contratos e redución de xornada, segundo o ámbito territorial e a medida. Ano 2016**

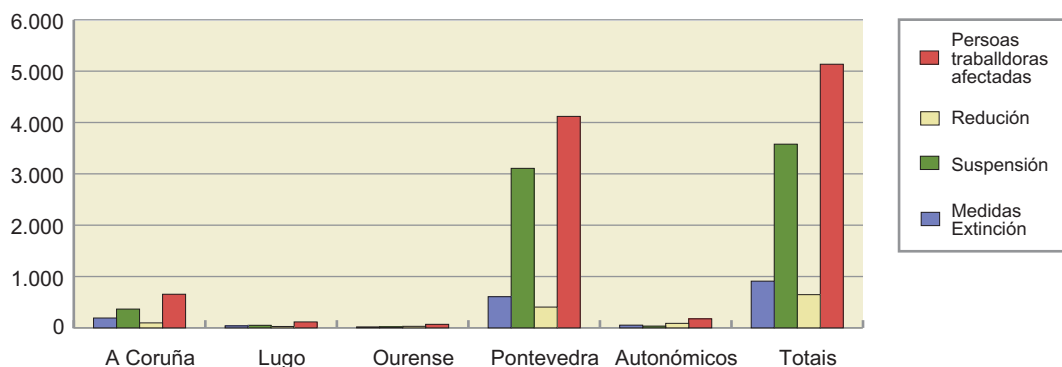
Ámbito	Persoas traballadoras afectadas			
	Extinción	Suspensión	Redución	Totais
A Coruña	269	428	112	809
Lugo	39	54	27	120
Ourense	19	46	31	96
Pontevedra	625	3.765	453	4.843
Autonómicos	53	58	93	204
<b>Totais</b>	<b>1.005</b>	<b>4.351</b>	<b>716</b>	<b>6.072</b>

**G 5.7. Persoas traballadoras afectadas por procedementos de despedimento colectivo, suspensión e redución de xornada segundo o ámbito territorial e a medida. Ano 2016**



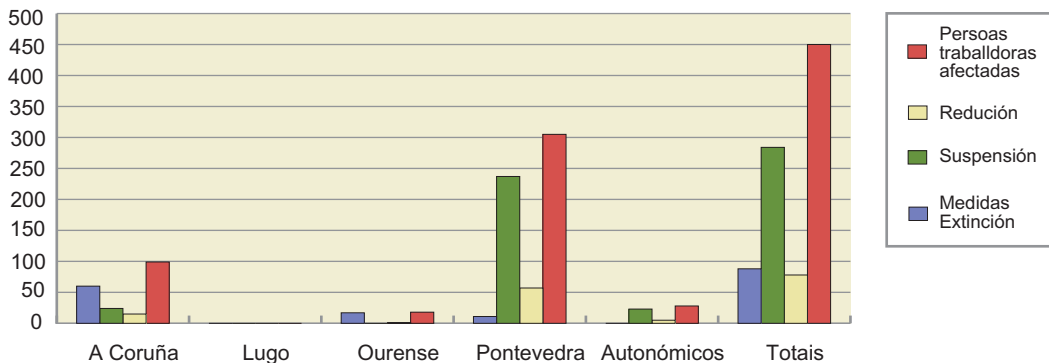
**5.8 Persoas traballadoras afectadas por procedementos de despedimento colectivo, suspensión de contratos e redución de xornada pactados, segundo o ámbito territorial e a medida. Ano 2016**

Ámbito	Medida			Persoas traballadoras afectadas
	Extinción	Suspensión	Redución	
A Coruña	278	1.670	272	<b>2.220</b>
Lugo	38	176	85	<b>299</b>
Ourense	144	115	48	<b>307</b>
Pontevedra	255	1.734	536	<b>2.525</b>
Autonómicos	10	21	34	<b>65</b>
<b>Totais</b>	<b>725</b>	<b>3.716</b>	<b>975</b>	<b>5.416</b>

**G 5.8. Persoas traballadoras afectadas por procedementos de despedimento colectivo, suspensión e redución de xornada pactados segundo o ámbito territorial e a medida. Ano 2016**

**5.9 Persoas traballadoras afectadas por procedementos de despedimento colectivo, suspensión de contratos e redución de xornada non pactados, segundo o ámbito territorial e a medida. Ano 2016**

Ámbito	Medida			Persoas traballadoras afectadas
	Extinción	Suspensión	Redución	
A Coruña	60	24	15	<b>99</b>
Lugo	0	0	0	<b>0</b>
Ourense	17	0	1	<b>18</b>
Pontevedra	11	237	57	<b>305</b>
Autonómicos	0	23	5	<b>28</b>
<b>Totais</b>	<b>88</b>	<b>284</b>	<b>78</b>	<b>450</b>

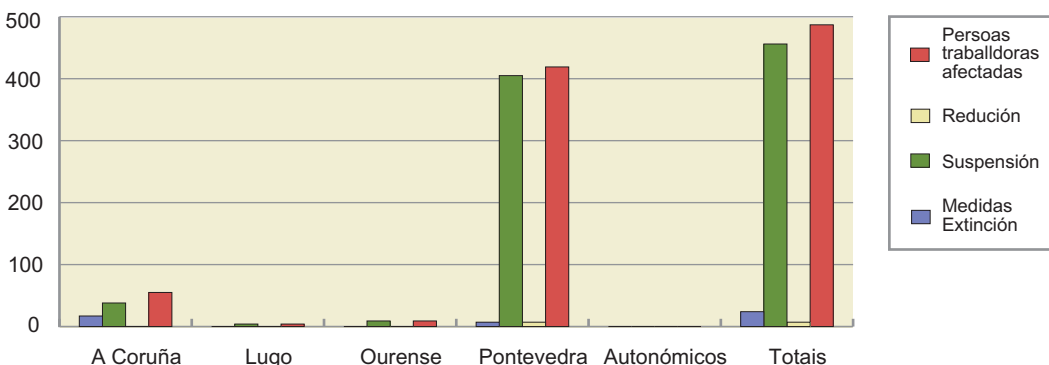
**G 5.9. Persoas traballadoras afectadas por procedementos de despedimento colectivo, suspensión e redución de xornada non pactados, segundo o ámbito territorial e a medida. Ano 2016**



**5.10 Persoas traballadoras afectadas por procedementos de despedimento colectivo, suspensión de contratos e redución de xornada sen período de consultas, segundo o ámbito territorial e a medida. Ano 2016**

Ámbito	Medida			Persoas traballadoras afectadas
	Extinción	Suspensión	Redución	
A Coruña	17	38	0	55
Lugo	0	4	0	4
Ourense	0	9	0	9
Pontevedra	7	405	7	419
Autonómicos	0	0	0	0
<b>Totais</b>	<b>24</b>	<b>456</b>	<b>7</b>	<b>487</b>

**G 5.10. Persoas traballadoras afectadas por procedementos de despedimento colectivo, suspensión e redución de xornada sen período de consultas, segundo a medida. Ano 2016**

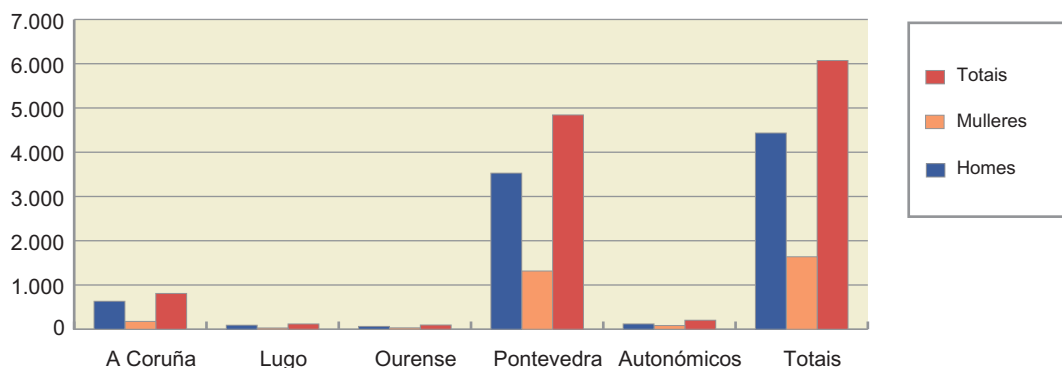




**5.11 Persoas traballadoras afectadas por procedementos de despedimento colectivo, suspensión e redución de xornada segundo o ámbito territorial e o sexo. Ano 2016**

Persoas traballadoras afectadas			
Ámbito	Homes	Mulleres	Totais
A Coruña	632	177	809
Lugo	91	29	120
Ourense	64	32	96
Pontevedra	3.527	1.316	4.843
Autonómicos	120	84	204
<b>Totais</b>	<b>4.434</b>	<b>1.638</b>	<b>6.072</b>

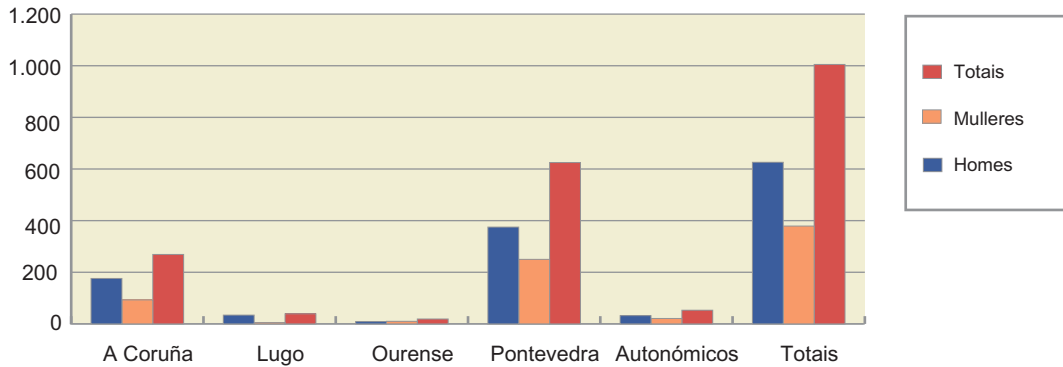
**G 5.11. Persoas traballadoras afectadas por procedementos de despedimento colectivo, suspensión e redución de xornada non pactados, segundo o ámbito territorial e a medida. Ano 2016**



**5.12 Persoas traballadoras afectadas pola medida de extinción segundo o ámbito territorial e o sexo. Ano 2016**

Persoas traballadoras afectadas			
Ámbito	Homes	Mulleres	Totais
A Coruña	176	93	269
Lugo	34	5	39
Ourense	9	10	19
Pontevedra	375	250	625
Autonómicos	32	21	53
<b>Totais</b>	<b>626</b>	<b>379</b>	<b>1.005</b>

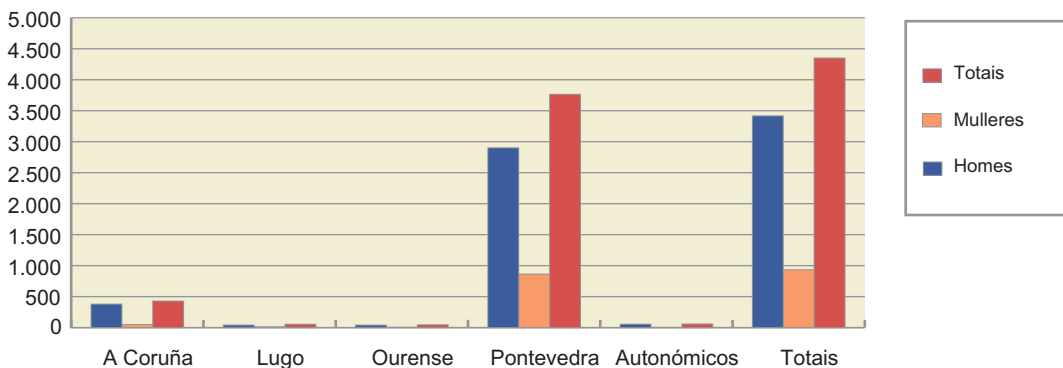
**G 5.12. Persoas traballadoras afectadas pola medida de extinción, segundo o ámbito territorial e o sexo. Ano 2016**



**5.13 Persoas traballadoras afectadas pola medida de suspensión segundo o ámbito territorial e o sexo. Ano 2016**

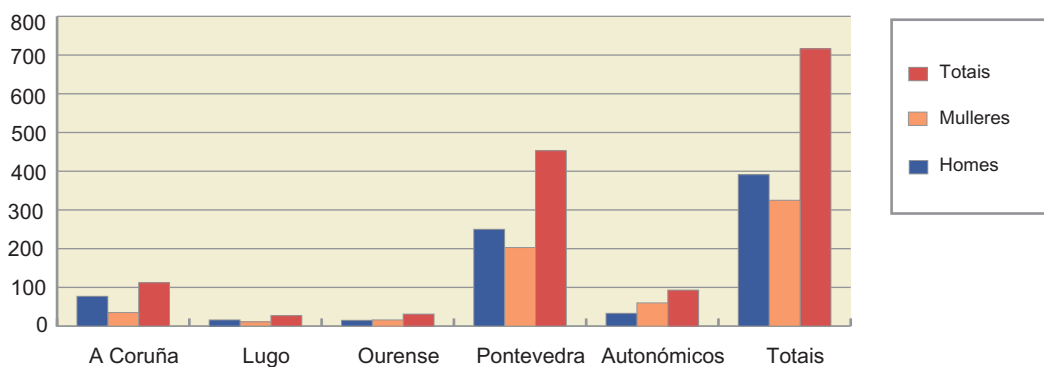
Persoas traballadoras afectadas			
Ámbito	Homes	Mulleres	Totais
A Coruña	379	49	428
Lugo	41	13	54
Ourense	40	6	46
Pontevedra	2.902	863	3.765
Autonómicos	55	3	58
<b>Totais</b>	<b>3.417</b>	<b>934</b>	<b>4.351</b>

**G 5.13. Persoas traballadoras afectadas pola medida de suspensión segundo o ámbito territorial e o sexo. Ano 2016**



**5.14 Persoas traballadoras afectadas pola medida de redución da xornada segundo o ámbito territorial e o sexo. Ano 2016**

Persoas traballadoras afectadas			
Ámbito	Homes	Mulleres	Totais
A Coruña	77	35	112
Lugo	16	11	27
Ourense	15	16	31
Pontevedra	250	203	453
Autonómicos	33	60	93
<b>Totais</b>	<b>391</b>	<b>325</b>	<b>716</b>

**G 5.14. Persoas traballadoras afectadas pola medida de redución de xornada segundo o ámbito territorial e o sexo. Ano 2016**

**5.15 Persoas traballadoras afectadas por procedementos de despedimento colectivo, suspensión de contratos e redución de xornada, por sector de actividade e ámbito territorial. Ano 2016**

Ámbito	Sector de actividades					Totais
	Agricultura	Pesca	Industria	Construción	Servizos	
A Coruña	3	58	201	203	344	809
Lugo	0	1	34	9	76	120
Ourense	0	0	51	21	24	96
Pontevedra	0	288	3.354	354	847	4.843
Autonómicos	0	0	0	106	98	204
<b>Totais</b>	<b>3</b>	<b>347</b>	<b>3.640</b>	<b>693</b>	<b>1.389</b>	<b>6.072</b>

**5.16 Procedementos de despedimento colectivo, suspensión de contratos e redución de xornada e persoas traballadoras afectadas, segundo o ámbito territorial (evolución 2012-2016)**

Ano	Expedientes					
	A Coruña	Lugo	Ourense	Pontevedra	Autonómicos	Totais
2012	700	188	137	1.261	46	<b>2.332</b>
2013	604	177	161	930	45	<b>1.917</b>
2014	324	91	72	483	14	<b>984</b>
2015	228	51	30	299	5	<b>613</b>
<b>2016</b>	<b>96</b>	<b>24</b>	<b>17</b>	<b>280</b>	<b>7</b>	<b>424</b>

Ano	Persoas traballadoras afectadas					
	A Coruña	Lugo	Ourense	Pontevedra	Autonómicos	Totais
2012	7.443	1.479	2.360	15.259	2.275	<b>28.816</b>
2013	5.514	1.172	1.934	9.577	2.054	<b>20.251</b>
2014	3.368	452	605	6.882	454	<b>11.761</b>
2015	2.597	341	326	2.938	65	<b>6.267</b>
<b>2016</b>	<b>809</b>	<b>120</b>	<b>96</b>	<b>4.843</b>	<b>204</b>	<b>6.072</b>

Ano	EXPEDIENTES				
	2012	2013	2014	2015	2016
A Coruña	700	604	324	228	96
Lugo	188	177	91	51	24
Ourense	137	161	72	30	17
Pontevedra	1.261	930	483	299	280
Ámbito autonómico	46	45	14	5	7
<b>TOTAIS</b>	<b>2.332</b>	<b>1.917</b>	<b>984</b>	<b>613</b>	<b>424</b>

Ano	PERSOAS TRABALLADORAS				
	2012	2013	2014	2015	2016
A Coruña	7.443	5.514	3.368	2.597	809
Lugo	1.479	1.172	452	341	120
Ourense	2.360	1.934	605	326	96
Pontevedra	15.259	9.577	6.882	2.938	4.843
Ámbito autonómico	2.275	2.054	454	65	204
<b>TOTAIS</b>	<b>28.816</b>	<b>20.251</b>	<b>11.761</b>	<b>6.267</b>	<b>6.072</b>

## **6. Empresas de trabajo temporal**



## Empresas de traballo temporal

### Fontes e notas metodolóxicas

O obxectivo desta actividade é coñecer a estrutura e a incidencia da contratación a través das empresas de traballo temporal no ámbito territorial da Comunidade Autónoma de Galicia, tomando como variables de referencia os seus contratos de posta á disposición formalizados.

As principais disposicións legais referidas a esta materia son as contidas na seguinte normativa de aplicación:

#### 1) Xeral

Lei 14/1994, do 1 de xuño, pola que se regulan as empresas de traballo temporal, (BOE 2.06.94).

Real decreto 417/2015, do 29 de maio, polo que se aproba o regulamento das empresas de traballo temporal, (BOE 20.06.15).

Real decreto legislativo 2/2015, do 23 de outubro, polo que se aproba o texto refundido da Lei do estatuto dos traballadores (BOE 24.10.15).

#### 2) Transferencia

O Estatuto de autonomía de Galicia, no seu artigo 29.1º, recolle como competencia propia desta comunidade autónoma a execución da lexislación básica do Estado en materia laboral e, dentro da estrutura orgánica da Xunta de Galicia, a dita competencia está asignada á Consellería de Economía, Emprego e Industria, correspondendo o seu ámbito funcional á Secretaría Xeral de Emprego.

O Rexistro de empresas de traballo temporal, dependente da Subdirección Xeral de Relacións Laborais, realiza a inscrición e anotación rexistral destas, separando as de ámbito provincial das de ámbito autonómico. Tamén hai unha serie de obrigas de información á autoridade laboral por parte destas empresas que teñen que comunicar a relación de contratos de posta á disposición formalizados no mes anterior.

Igualmente, a empresa ten a obriga de comunicar á autoridade laboral, dentro dos quince días seguintes á súa produción, os seguintes actos:

- os cambios de titularidade e de domicilio da empresa.
- o cambio das persoas que teñan cargos de dirección ou sexan membros dos órganos de administración en empresas que revistan a forma xurídica de sociedade, indicando os seus datos identificativos.
- a apertura de novos centros de traballo.
- o cesamento da actividade como empresa de traballo temporal.

Todas estas funcións están adscritas á Secretaría Xeral de Emprego.

A información referida aos contratos de posta á disposición e ás cesións de persoas traballadoras ás empresas usuarias procede das relacións de contratos de posta á disposición que achegan, mensualmente, á Secretaría Xeral de Emprego as empresas de traballo temporal.

Denomínase empresa de traballo temporal aquela na que a súa actividade fundamental consiste en pór á disposición doutra empresa (denominada usuaria), con carácter temporal, persoas traballadoras contratadas por ela. Poderán actuar, ademais, como axencias de colocación cando cumpran os requisitos establecidos na Lei 56/2003, do 16 de decembro, de emprego, e a súa normativa de desenvolvemento. Así mesmo, poderán desenvolver actividades de formación para a cualificación profesional conforme a normativa específica de aplicación, así como de asesoramento e consultoría de recursos humanos.

O contrato de posta á disposición é o realizado entre a empresa de traballo temporal e as empresas usuarias, e ten por obxecto a cesión da persoa traballadora para prestar servizos na empresa usuaria. Este tipo de contratos pode realizarse nos mesmos supostos e baixo as mesmas condicións e requisitos en que a empresa usuaria podería realizar un contrato de duración determinada, conforme o disposto no artigo 15 do Estatuto dos traballadores.

Existen 4 modalidades de contratación:

Tipo 1: por realización de obra ou servizo determinado.

Tipo 2: eventual.

Tipo 3: interinidade.

Tipo 4: prácticas.

Tipo 5: formación e aprendizaxe

A información sobre cesións de persoas traballadoras recolle que se unha persoa traballadora foi cedida en máis dunha ocasión se computará por unha soa vez.

### **Variables de estudo**

Contratos de posta á disposición realizados no ano 2016 nas empresas de traballo temporal autorizadas pola Secretaría Xeral de Emprego e persoas traballadoras afectadas.

### **Variables de clasificación**

Contratos de posta á disposición realizados nas empresas de traballo temporal autorizadas pola Secretaría Xeral de Emprego, segundo a provincia ou provincias que figura na listaxe de contratos.



**6.1 Contratos de posta á disposición realizados nas empresas autorizadas pola Autoridade Laboral de Galicia, segundo o ámbito de actuación e a modalidade de contratación. Ano 2016**

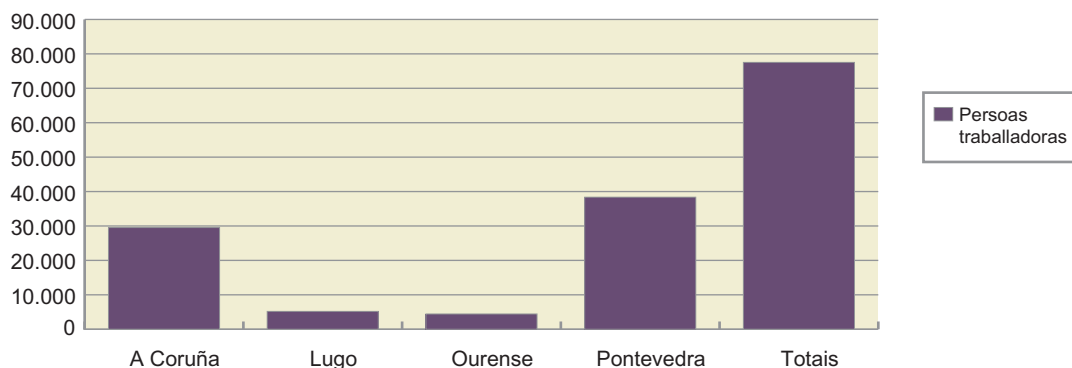
Provincia	Causa do contrato					Totais
	Realización de obra ou servizo determinado	Eventual por circunstancias de produción	Interinidade por reserva de posto de traballo	Interinidade por proceso de selección ou promoción	Formación e aprendizaxe	
A Coruña	1.610	1352	162	4	0	3.128
Lugo	1005	1023	690	0	0	2.718
Ourense	916	115	20	0	0	1.051
Pontevedra	6.980	11.190	144	1	0	18.315
<b>Totais</b>	<b>10.511</b>	<b>13.680</b>	<b>1.016</b>	<b>5</b>	<b>0</b>	<b>25.212</b>

**6.2 Persoas traballadoras postas á disposición polas empresas de traballo temporal, segundo ámbito de actuación. Ano 2016**

	Persoas traballadoras
A Coruña	29.541
Lugo	5.180
Ourense	4.437
Pontevedra	38.364
<b>Totais</b>	<b>77.522</b>

**G 6.2 - Distribución porcentual das persoas traballadoras postas á disposición nas catro provincias da Comunidade Autónoma de Galicia. Ano 2016**

**Persoas traballadoras**





# **7. Desprazamento transnacional de persoas traballadoras**



## Desprazamento transnacional de persoas traballadoras

### Fontes e notas metodolóxicas

O obxectivo desta actividade estatística é o de obter información sobre os desprazamentos de persoas traballadoras doutros países á Comunidade Autónoma de Galicia ao abeiro da Lei 45/1999, do 29 de novembro, no marco dunha prestación transnacional.

As principais disposicións legais referidas a esta materia son as contidas na seguinte normativa de aplicación:

#### 1) Xeral

Lei 45/1999, do 29 de novembro, sobre desprazamento de traballadores no marco dunha prestación transnacional (BOE n.º 286, do 30.11.1999)

Lei 32/2006, do 18 de outubro, reguladora da subcontratación no sector da construción (BOE n.º 219, do 19.10.2006)

Real decreto 1109/2007, do 24 de agosto, polo que se desenvolve a Lei 32/2006, do 18 de outubro, reguladora da subcontratación no sector da construción (BOE n.º 204, do 25.08.2007, CE-BOE n.º 219, do 12.09.2007)

#### 2) Autonómica

Resolución do 9 de xuño de 2009, da Dirección Xeral de Relacións Laborais, pola que se dá publicidade ao modelo de comunicación do desprazamento de traballadores e traballadoras no marco dunha prestación de servizos transnacional ao abeiro da Lei 45/1999, do 29 de novembro (DOG n.º 130, do 06.07.2009)

Orde do 15 de maio de 2008 pola que se crea o Rexistro de Empresas Acreditadas de Galicia para intervir no proceso de contratación no sector da construción.

#### 3) Transferencia

Real decreto 2412/1982, do 24 de xullo, sobre traspaso de funcións e servizos da Administración do Estado á Comunidade Autónoma de Galicia en materia de traballo (BOE 28.09.82; DOG 19.10.82)

Decreto 117/1982, do 5 de outubro, sobre asunción de transferencias en materia de traballo (DOG 19.10.82)

A información procede da explotación estatística-informática que efectúa á Subdirección Xeral de Relacións Laborais, da Secretaría Xeral de Emprego, para toda a Comunidade Autónoma de Galicia, tomando como fonte os datos recibidos a través do programa TRADES (<https://trades.xunta.es>) de comunicación telemática destes desprazamentos, así como das comunicacións recibidas en papel e trasladadas ao referido programa. Esta información complétase cos datos recollidos do Rexistro de Empresas Acreditadas do Sector da Construción (REA) (<http://rea.mtin.gob.es/rea/>), en virtude da normativa que lle é de aplicación e pola que as empresas da construción que veñan traballar a Galicia neste sector deben inscribirse de xeito telemático, indicando os/as traballadores/as que desprazan, cumprindo así o requisito esixido na Lei 45/1999.

En relación co REA resaltar que se refire a un só sector, aínda que moi importante neste tipo de desprazamentos, o da construción, pero só afecta a primeira vez que a empresa traballa na Comunidade Autónoma de Galicia, é dicir, cando se ten que inscribir no referido rexistro para poder intervir nas obras de construción. Nas sucesivas ocasións que traslade persoal a Galicia deberá facer a comunicación do xeito habitual e figurarán no programa TRADES.

Para os efectos da Lei 45/1999, segundo o establecido no artigo 2.1 enténdese por:

1) Desprazamento no marco dunha prestación transnacional:

O efectuado a España, neste caso ao territorio da Comunidade Autónoma de Galicia, polas empresas incluídas no ámbito de aplicación da lei durante un período limitado de tempo en calquera dos seguintes supostos:

- O desprazamento dunha persoa traballadora por conta e baixo a dirección da súa empresa en execución dun contrato realizado entre esta e a destinataria da prestación de servizos, que estea establecida ou exerza a súa actividade en España.
- O desprazamento dunha persoa traballadora a un centro de traballo da propia empresa ou doutra empresa do grupo do que forme parte.

Para os efectos do parágrafo anterior, enténdese por grupo de empresas o formado por unha empresa que exerce o control e as empresas controladas nos termos do art. 4 da Lei 10/1997, do 24 de abril, sobre dereitos da información e consulta dos/as traballadores/as nas empresas e grupos de empresas de dimensión comunitaria.

- O desprazamento dun/ha traballador/a por parte dunha empresa de traballo temporal (ETT) para a súa posta á disposición dunha empresa usuaria que estea establecida ou que exerza a súa actividade en España.

Nos dous primeiros casos non será necesaria a comunicación de desprazamento transnacional cando a duración deste desprazamento non supere os oito días, non obstante, no caso das ETT deberán comunicalo sempre, aínda que non supere ese tempo.

## 2) Traballador/a desprazado/a:

A persoa traballadora, calquera que sexa a súa nacionalidade, das empresas incluídas no ámbito de aplicación da Lei 45/1999, desprazada a España, neste caso á Comunidade Autónoma de Galicia, durante un período limitado de tempo no marco dunha prestación de servizos transnacional, sempre que exista unha relación laboral entre tales empresas e a persoa traballadora durante o período de desprazamento.

Para os efectos das definicións anteriores, enténdese incluída a persoa traballadora dunha empresa de traballo temporal posta á disposición dunha empresa usuaria no estranxeiro e desprazada temporalmente por esta a España no marco dunha prestación de servizos transnacional.

### Variables de estudo

Segundo o artigo 5.2 da referida Lei 45/1999, a comunicación de desprazamento conterá os datos e informacións seguintes:

- A identificación da empresa que despraza a persoa traballadora.
- O domicilio fiscal da dita empresa e o seu número de identificación para efectos do imposto sobre o valor engadido.

- Os datos persoais e profesionais das persoas traballadoras desprazadas.

- A identificación da empresa ou empresas e do centro ou centros de traballo onde as persoas desprazadas prestasen os seus servizos.

- A data de inicio e duración previstas do desprazamento.

- A determinación da prestación de servizos que as persoas desprazadas van desenvolver en España, neste caso no territorio da Comunidade Autónoma de Galicia, con indicación do suposto que corresponda dos previstos no artigo 2.1.1.

NOTA: Estes datos son os que figuran na solicitude que se pon ao dispor das empresas de xeito telemático (<https://trades.xunta.es>)

### Variables de clasificación

Para poder explotar os datos debemos ter en conta que o programa REA non está deseñado para ofrecer toda a información que nos ofrece TRADES, por este motivo, para efectos de poder unificar os datos resultantes, algunhas das variables obtéñense dun ou doutro programa ou dos dous, segundo se especifica.

- Desprazamentos efectuados (REA e TRADES)  
Refírese ao número de comunicacións e, polo tanto, ao número de veces que as empresas desprazan traballadores/as a Galicia, aínda que sexan da mesma empresa. Nesta variable poderase ofrecer a nacionalidade das empresas desprazadas.

- Persoas traballadoras desprazadas (REA e TRADES)  
Esta variable inclúe o número, distribución provincial e nacionalidade.

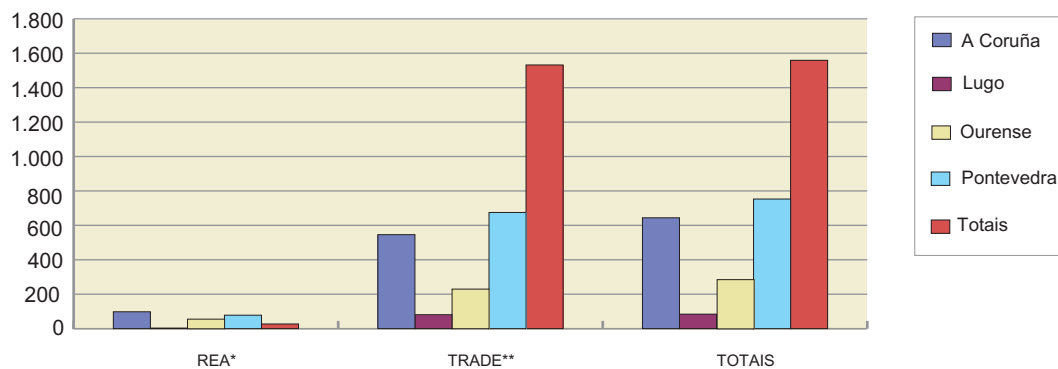
- Tempo de desprazamento (TRADES)  
Esta variable só se pode recoller do programa TRADES, xa que no REA non se especifica. Non obstante, ao ser o REA exclusivamente dun sector e só para a primeira vez de comunicación da empresa en cuestión, os datos de tempo non distorsionan a estatística. Esta variable pódese ofrecer en días e como media.

**7.1 Número de persoas traballadoras desprazadas por provincia, especificando a fonte REA ou TRADES. Ano 2016**

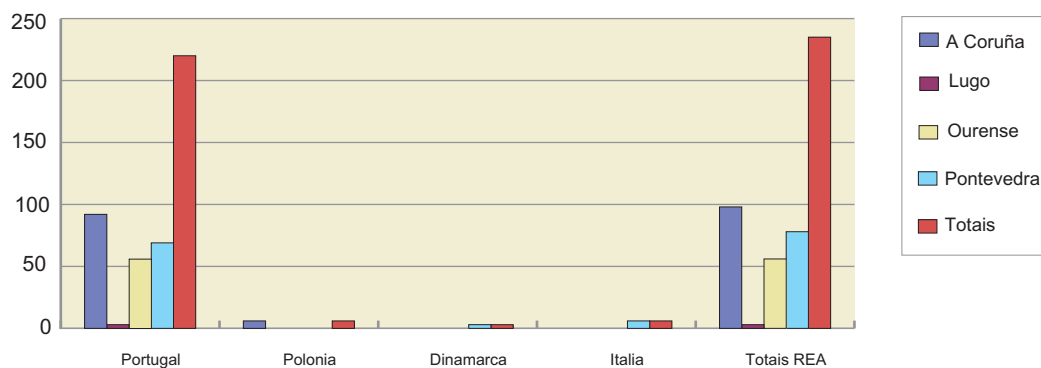
Fonte	A Coruña	Lugo	Ourense	Pontevedra	Totais
REA*	98	3	56	78	27
TRADES**	546	81	230	675	1532
<b>TOTAIS</b>	<b>644</b>	<b>84</b>	<b>286</b>	<b>753</b>	<b>1559</b>

\* REA: Rexistro de Empresas Acreditadas do sector da construción.

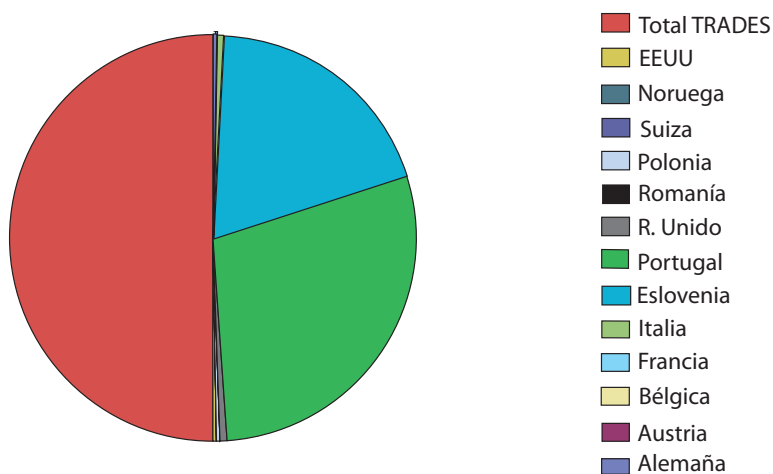
\*\* TRADES: Rexistro de desprazamento transnacional de traballadores.

**G 7.1 - Número de persoas traballadoras desprazadas por provincia, especificando a fonte REA ou TRADES. Ano 2016****7.2 Número de persoas traballadoras desprazadas, por nacionalidade, desagregadas por provincias especificando fonte REA ou TRADES. Ano 2016**

Fonte	Orixe	A Coruña	Lugo	Ourense	Pontevedra	TOTAL
REA	Portugal	92	3	56	69	220
	Polonia	6				6
	Dinamarca				3	3
	Italia				6	6
<b>TOTAIS REA</b>		<b>98</b>	<b>3</b>	<b>56</b>	<b>78</b>	<b>235</b>



Fonte	Orixe	A Coruña	Lugo	Ourense	Pontevedra	TOTAL
TRADES	Alemaña	13				13
	Austria		2			2
	Bélgica					0
	Francia	2				2
	Italia	8	9	2		19
	Eslovenia	4			661	665
	Portugal	490	70	208	228	996
	R. Unido	16	2	4		22
	Romanía	1				1
	Polonia	6			3	9
	Suíza			1		1
	Noruega				1	1
EEUU	2				2	
<b>TOTAIS TRADES</b>		<b>542</b>	<b>83</b>	<b>215</b>	<b>893</b>	<b>1733</b>



<b>TOTAL REA + TRADES</b>	<b>1.175</b>	<b>172</b>	<b>420</b>	<b>461</b>	<b>2.228</b>
---------------------------	--------------	------------	------------	------------	--------------

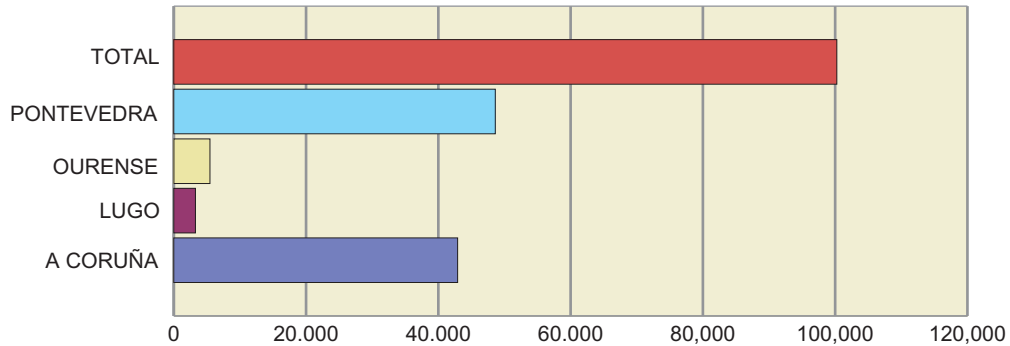
**7.3 Media de persoas traballadoras desprazadas polas empresas, desagregada por provincias - fonte TRADES. Ano 2016**

A Coruña	Lugo	Ourense	Pontevedra	MEDIA
159,08	114,52	171,18	123,06	<b>141,96</b>



**7.4 Número total de días de desprazamento, por provincia, fonte TRADES. Ano 2016**

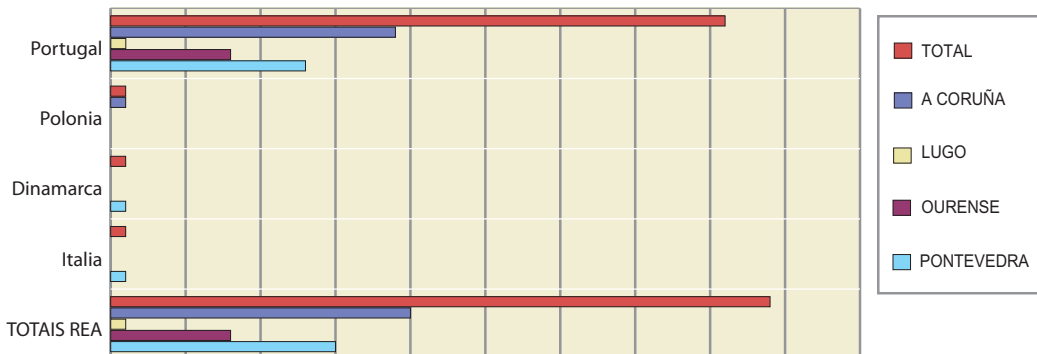
A Coruña	Lugo	Ourense	Pontevedra	MEDIA
159,08	114,52	171,18	123,06	141,96

**G 7.4 Número total de días de desprazamento, por provincia - fonte TRADES. Ano 2016****7.5 Duración media do desprazamento, en días, por provincia, fonte TRADES. Ano 2016**

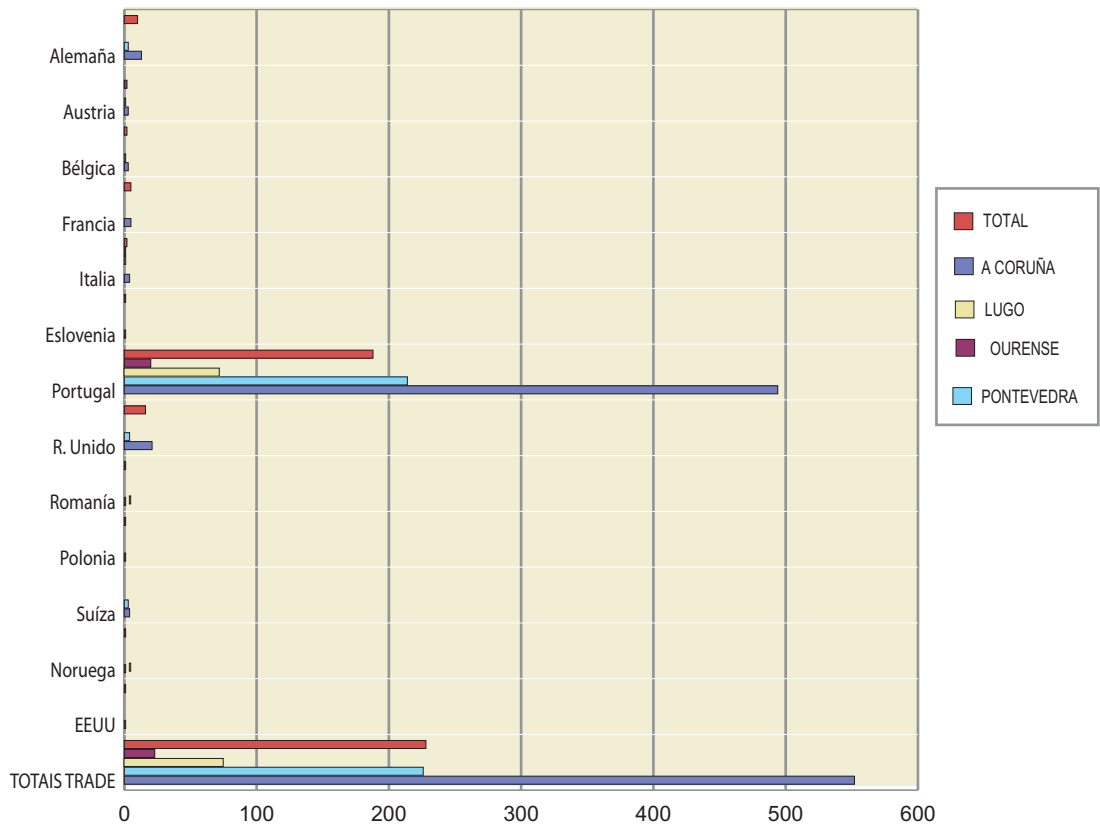
A Coruña	Lugo	Ourense	Pontevedra	MEDIA
189,09	142,39	69,78	214,14	153,85

**7.6 Número de desprazamentos de empresas, por nacionalidades, por provincia, especificando fonte REA ou TRADES. Ano 2016**

Fonte	Orixe	A Coruña	Lugo	Ourense	Pontevedra	TOTAL
REA	Portugal	19	1	8	13	41
	Polonia	1				1
	Dinamarca				1	1
	Italia				1	1
<b>TOTAIS REA</b>		<b>20</b>	<b>1</b>	<b>8</b>	<b>15</b>	<b>44</b>



Fonte	Orixe	A Coruña	Lugo	Ourense	Pontevedra	TOTAL	
TRADES	Alemaña	10			3	13	
	Austria		2		1	3	
	Bélgica	2			1	3	
	Francia	5				5	
	Italia	2	1	1		4	
	Eslovenia	1				1	
	Portugal	188	20	72	214	494	
	R. Unido	16		1	4	21	
	Romanía	1				1	
	Polonia	1				1	
		Suíza			1	3	4
		Noruega	1				1
	EEUU	1				1	
<b>TOTAIS TRADES</b>		<b>228</b>	<b>23</b>	<b>75</b>	<b>226</b>	<b>552</b>	



<b>TOTAL REA + TRADES</b>	<b>248</b>	<b>24</b>	<b>83</b>	<b>241</b>	<b>596</b>
---------------------------	------------	-----------	-----------	------------	------------

## **8. Infraccións e sancións na orde social**



## Infraccións e sancións na orde social

### Fontes e notas metodolóxicas

O obxecto de investigación estatística deste apartado é o de ter información sobre as actas de infracción levantadas pola Inspección de Traballo e Seguridade Social en Galicia, e tómase como período de referencia o ano 2016.

As principais disposicións legais referidas a esta materia son as recollidas na seguinte normativa de aplicación:

#### 1) Xeral

Lei 31/1995, do 8 de novembro, de prevención de riscos laborais (BOE 10.11.95).

Lei 54/2003, do 12 de decembro, de reforma do marco normativo da prevención de riscos laborais (BOE 13.12.03).

Lei 36/2011, do 10 de outubro, reguladora da xurisdición social (BOE 11.10.2011)

Real decreto legislativo 2/2015, do 23 de outubro, polo que se aproba o texto refundido da Lei do estatuto dos traballadores (BOE 24.10.2015).

Lei 23/2015, do 21 de xullo, ordenadora do Sistema de Inspección de Traballo e Seguridade Social (BOE 22.11.15)

Real decreto 928/1998, polo que se aproba o Regulamento xeral sobre os procedementos para a imposición de sancións por infraccións da orde social e para os expedientes liquidatorios de cotas da Seguridade Social (BOE 03.06.98), modificado polo Real decreto 772/2011 (BOE 21.06.11).

Real decreto legislativo 5/2000, do 4 de agosto, polo que se aproba o texto refundido da Lei sobre infraccións e sancións na orde social (BOE 08.08.00).

Real decreto 689/2005, polo que se modifica o Regulamento de organización e funcionamento da Inspección de Traballo e Seguridade Social, (BOE 23.06.05) aprobado polo Real decreto 138/2000, do 4 de febreiro (BOE 16.02.00).

Real decreto 689/2006, do 10 de xuño, polo que se modifica o Regulamento de organización e funcionamento da Inspección de Traballo e Seguridade Social e o Regulamento xeral sobre procedementos para a imposición de sancións por infraccións na orde social, para regular a actuación dos técnicos habilitados en materia de prevención de riscos laborais (BOE do 23.06.05; CE BOE do 17.10.05).

Real decreto 306/2007, do 2 de marzo, polo que se actualizan as contías das sancións establecidas no texto refundido da Lei sobre infraccións e sancións na orde social, aprobado polo Real decreto legislativo 5/2000, do 4 de agosto (BOE 19.03.07)

Real decreto 597/2007, do 4 de maio, sobre a publicación das sancións por infraccións moi graves en materia de prevención de riscos laborais (BOE 05.05.07).

#### 2) Transferencia

Real decreto 2412/1982, do 24 de xullo, sobre traspaso de funcións e servizos da Administración do Estado á Comunidade Autónoma de Galicia en materia de traballo (BOE 28.09.82; DOG 19.10.82).

Decreto 117/1982, do 5 de outubro, sobre asunción de transferencias en materia de traballo (DOG 19.10.82).

#### 3) Normativa autonómica

O Estatuto de autonomía de Galicia establece, no seu artigo 29.1º, que lle corresponde á Comunidade Autónoma de Galicia a execución da lexislación do Estado en materia laboral, asumindo as facultades, competencias e servizos que, neste eido e no ámbito de execución, lle corresponden ao Estado con respecto ás relacións laborais, sen prexuízo da alta inspección deste.

De acordo co anterior, polo Real decreto 2412/1982, do 24 de xullo, transfíreselle á Xunta de Galicia a potestade sancionadora por infraccións na orde social, na actualidade asignada á Consellería de Economía, Emprego e Industria.

Orde do 22 de maio de 1987 pola que se determina o procedemento que se ten que seguir na recadación, en período voluntario e executivo, de multas e sancións (DOG 03.07.87).

Así mesmo, a Lei 5/1998, do 18 de decembro, de cooperativas de Galicia, ditada en uso da competencia exclusiva establecida no artigo 28.7 do Estatuto de autonomía de Galicia, regula, no seu artigo 139, o réxime de infraccións e sancións en materia de sociedades cooperativas.

O artigo 34.7º da Lei 1/1983, do 22 de febreiro, reguladora da Xunta e do seu Presidente, segundo redacción dada polo artigo 30 da Lei 7/2002, do 27 de decembro, de medidas fiscais e de réxime administrativo, permite a atribución regulamentaria da competencia para resolver os recursos administrativos promovidos contra as resolucións das entidades ou organismos da consellería a outros órganos distintos do seu titular.

O Decreto 70/2008, do 27 de marzo, establece a distribución de competencias entre os órganos da Administración autonómica galega para a imposición de sancións nas materias laborais, de prevención de riscos e por obstrución do labor inspector (DOG 15.04.08).

Co fin de executar e desenvolver determinados aspectos do Real decreto 597/2007 ditouse a Orde do 30 de xullo de 2008, que ten por obxecto fixar a competencia, o procedemento e os medios para facer públicas as sancións que por infraccións moi graves en materia de prevención de riscos laborais impoñan os órganos competentes no ámbito da Comunidade Autónoma de Galicia e a creación do correspondente rexistro (DOG 07.08.08).

O Decreto 175/2015, do 3 de decembro, polo que se establece a estrutura orgánica da Consellería de Economía, Emprego e Industria, que, pola súa vez, debe ser posto en relación co Decreto 146/2016, do 14 de novembro, polo que se modifica a estrutura orgánica da Xunta de Galicia e que conforme a súa disposición transitoria primeira mantén os órganos superiores e de dirección existentes coa mesma estrutura e funcións mentres non se proceda ao desenvolvemento do citado decreto e co Decreto 177/2016, do 15 de decembro, polo que se fixa a estrutura orgánica da Vicepresidencia e das Consellerías da Xunta de Galicia, encomenda á Secretaría Xeral de Emprego

a dirección, coordinación, control e execución das competencias da comunidade autónoma en materia laboral, seguridade e saúde laboral, responsabilidade social empresarial, cooperativas e entidades de economía social e, en concreto, o exercicio de funcións en materia de lexislación laboral e en prevención de riscos laborais, e todas aquelas que como autoridade laboral debe desenvolver en virtude das competencias que lle corresponden á Consellería

Tamén lle encomenda á persoa titular da secretaría xeral, no ámbito das súas competencias, o coñecemento e a resolución dos recursos de alzada interpostos contra as resolucións ditadas polos órganos territoriais no seu respectivo ámbito.

En virtude do exposto anteriormente o coñecemento das infraccións nas materias laborais e de prevención de riscos laborais e por obstrución ao labor inspector no ámbito competencial substantivo da Comunidade Autónoma de Galicia corresponderalle á Consellería de Economía, Emprego e Industria, en virtude de acta levantada pola Inspección de Traballo e Seguridade Social, e mediante a tramitación do correspondente expediente.

A competencia para sancionar por infraccións en materia laboral e obstrución á actividade inspectora corresponderalles:

- a) Ás persoas titulares dos departamentos territoriais da Consellería de Economía, Emprego e Industria, ata 12.500 euros.
- b) Á persoa titular da Secretaría Xeral de Emprego, de 12.501 euros ata 62.500 euros.
- c) Á persoa titular da Consellería de Economía, Emprego e Industria, de 62.501 euros ata 125.000 euros.
- d) Ao Consello da Xunta de Galicia, por proposta da persoa titular da Consellería de Economía, Emprego e Industria, de 125.001 euros ata 187.515 euros.

A competencia para sancionar por infraccións en materia de prevención de riscos laborais corresponderalles:

- a) Ás persoas titulares dos departamentos territoriais da Consellería de Economía, Emprego e Industria, ata 40.985 euros.

- b) Á persoa titular da Secretaría Xeral de Emprego, de 40.986 euros ata 123.000 euros.
- c) Á persoa titular da Consellería de Economía, Emprego e Industria, de 123.001 euros ata 409.900 euros.
- d) Ao Consello da Xunta de Galicia, por proposta da persoa titular da Consellería de Economía, Emprego e Industria, de 409.901 euros ata 819.780 euros.

A competencia para sancionar por infraccións en materia de cooperativas, de conformidade co disposto no artigo 139.5º da Lei 5/1998, do 18 de decembro, de cooperativas de Galicia, corresponderalles:

- a) Ás persoas titulares dos departamentos territoriais da Consellería de Economía, Emprego e Industria ata 6.010,12 euros, cando a cooperativa figure inscrita nos correspondentes rexistros provinciais.
- b) Á persoa titular da Secretaría Xeral de Emprego, ata 18.030,36 euros.
- c) Á persoa titular da Consellería de Economía, Emprego e Industria, ata 30.050,61 euros.

Para a determinación do órgano competente para a imposición das sancións correspondentes terase en conta, en cada caso, a contía proposta pola Inspección de Traballo e Seguridade Social a través da acta levantada para o efecto.

Nos supostos de pluralidade de infraccións correspondentes á mesma materia nun único expediente sancionador, será órgano competente para impoñer a sanción pola totalidade das devanditas infraccións o que o sexa para impoñer a de maior contía.

Na suspensión de actividades de empresas de traballo temporal será competente para resolver o Conselleiro de Economía, Emprego e Industria, nos supostos de reincidencia da empresa de traballo temporal na comisión de infraccións tipificadas como moi graves, no artigo 18 do texto refundido da Lei sobre infraccións e sancións na orde social, aprobado mediante o Real decreto legislativo 5/2000, do 4 de agosto, cando o expediente sancionador leve aparellada a proposta de suspensión de actividades, conforme ao previsto no artigo 41.3º da mesma norma.

O Consello da Xunta de Galicia, cando concorran circunstancias de especial gravidade nas infraccións en materia de seguridade e saúde no traballo, poderá acordar a suspensión das actividades laborais por un tempo determinado ou, no caso extremo, o peche do centro de traballo correspondente, sen prexuízo, en todo caso, do pagamento do salario ou das indemnizacións que procedan e das medidas que se poidan arbitrar para a súa garantía, de acordo co establecido no artigo 53 da Lei 31/1995, do 8 de novembro, de prevención de riscos laborais.

As resolucións ditadas polos órganos territoriais da Consellería de Economía, Emprego e Industria poderán ser obxecto de recurso de alzada ante a secretaria xeral de Emprego.

As resolucións ditadas pola secretaria xeral de Emprego poderán ser obxecto de recurso de alzada ante o titular da Consellería de Economía, Emprego e Industria.

#### 4) Convenios

Convenio de colaboración entre o Ministerio de Empleo y Seguridad Social e a Comunidade Autónoma de Galicia, en materia de Inspección de Traballo e Seguridade Social do 27-12-2016.

#### Sancións e demais actuacións públicas en materia laboral

O procedemento sancionador está regulado a través do Real decreto 928/1998, do 14 de maio, polo que se aproba o regulamento xeral sobre procedementos para a imposición de sancións por infraccións da orde social recollidas, modificado polo Real Decreto 772/2011, do 3 de xuño, a súa vez, no Real decreto legislativo 5/2000, do 4 de agosto, polo que se aproba o texto refundido da Lei sobre infraccións e sancións na orde social.

Este procedemento iníciase en virtude de acta de infracción ou obstrución levantada pola Inspección de Traballo e Seguridade Social de oficio, por propia iniciativa, mediante denuncia ou a instancia de persoa interesada.

Os departamentos territoriais da Consellería de Economía, Emprego e Industria, levan a cabo a

tramitación e control directo da recadación de multas impostas dentro do seu ámbito territorial. Fan un recuento das ingresadas no período voluntario e as non ingresadas no dito período remítenas á Consellería de Facenda, para o inicio da vía executiva. Tamén, mensualmente, achegan á Secretaría Xeral de Emprego os datos dos expedientes iniciados e resoltos así como os resultados da recadación de multas.

Nos servizos centrais lévase a cabo a tramitación e control directo da recadación de multas impostas dentro do seu ámbito de competencia, recóllense igualmente os datos dos expedientes iniciados e resoltos en instancia pola propia Secretaría Xeral de Emprego así como en vía de recurso e na vía contencioso administrativa.

Esta secretaría xeral fai un seguimento mensual da situación da recadación O ámbito territorial ten como extensión a Comunidade Autónoma de Galicia, tendo o máximo nivel de desagregación nas provincias.

O ámbito poboacional comprende aos traballadores e empresas da Comunidade Autónoma de Galicia. As unidades informantes son os departamentos territoriais da Consellería de Economía, Emprego e Industria.

### Variables de estudo

Expedientes iniciados e resoltos en primeira instancia diante dos departamentos territoriais e expedientes iniciados e resoltos nos servizos centrais, tanto en primeira instancia como en vía de recurso.

### Variables de clasificación

Ámbito territorial, materia, tipo de infracción e grao de sanción, órgano competente para resolver e contía das sancións.

Os datos achegados neste capítulo reflicten os resultados do ano 2016, segundo:

- Expedientes iniciados en primeira instancia diante dos departamentos territoriais da Consellería de Economía, Emprego e Industria, con indicación do número de expedientes e da contía das sancións e datos relativos ao tipo, grao e materia da sanción.
- Expedientes resoltos en primeira instancia, con independencia de quen sexa a autoridade laboral competente para resolver “departamentos territoriais, secretaría xeral xeral, conselleira ou Consello da Xunta (no sucesivo, DT/SX/C/CX)”, segundo tipo, grao, materia da sanción e contía total das multas impostas, con independencia do ano da súa iniciación.
- Expedientes iniciados nos servizos centrais, tanto en 1ª instancia como en vía de recurso e expedientes resoltos nos servizos centrais, tanto en 1ª instancia como en vía de recurso, ben formulados no ano 2016 ou en anos anteriores, con indicación do ámbito provincial onde tivo lugar a infracción ou onde se ditou a resolución de instancia.
- Total de expedientes iniciados e resoltos nos servizos centrais, tanto en primeira instancia como en vía de recurso. Ano 2016.

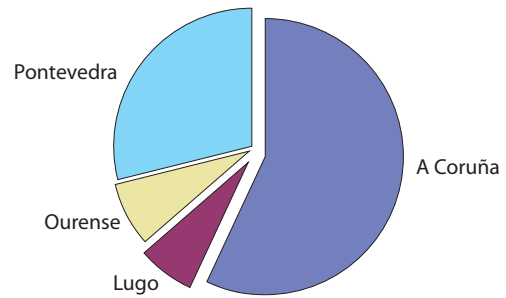
No cómputo do número de expedientes, tanto dos iniciados como dos resoltos, cada expediente pode conter máis dunha infracción da mesma ou diferente materia e do mesmo ou diferente tipo e grao, e computaranse como un só expediente.



**8.1 Expedientes de sancións iniciados en primeira instancia nas xefaturas territoriais da Consellería de Economía, Emprego e Industria, con indicación do número total de expedientes, contía das sancións, materia, tipo de infracción e grao de sanción. Ano 2016**

Provincia	N.º expedientes	Contía das sancións
A Coruña	601	2.133.284,00 €
Lugo	68	410.458,00 €
Ourense	80	168.450,00 €
Pontevedra	302	1.975.258,66 €
<b>Totais</b>	<b>1051</b>	<b>4.687.450,66</b>

**G 8.1 -Distribucion provincial coa porcentaxe dos expedientes iniciados**



**Sancións en materia de relacións laborais**

Provincia	Infraccións			Grao de sanción		
	Moi grave	Grave	Leve	Máximo	Medio	Mínimo
A Coruña	30	404	8	43	104	295
Lugo	9	21	2	5	5	22
Ourense	2	52	2	3	8	45
Pontevedra	32	137	0	20	41	108
<b>Totais</b>	<b>73</b>	<b>614</b>	<b>12</b>	<b>71</b>	<b>158</b>	<b>470</b>

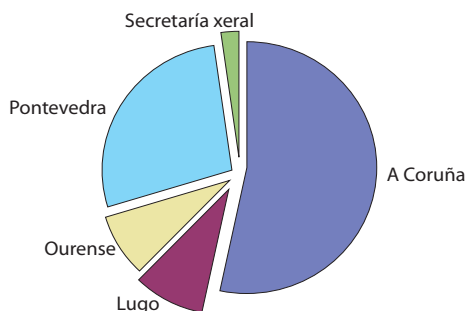
**Sancións en materia de seguridade e saúde laboral**

Provincia	Infraccións			Grao de sanción		
	Moi grave	Grave	Leve	Máximo	Medio	Mínimo
A Coruña	0	245	14	11	28	220
Lugo	1	38	1	1	10	29
Ourense	0	32	1	0	0	33
Pontevedra	1	175	15	9	21	161
<b>Totais</b>	<b>2</b>	<b>490</b>	<b>31</b>	<b>21</b>	<b>59</b>	<b>443</b>

**8.2 Expedientes resoltos en primeira instancia, segundo o órgano competente e o seu ámbito territorial, con indicación do número total de expedientes, contía das sancións, materia, tipo de infracción e grao de sanción. Ano 2016**

Competencia	N.º de expts.	Contía das sancións
A Coruña	531	1.232.812,00 €
Lugo	89	230.305,00 €
Ourense	80	146.261,00 €
Pontevedra	272	985.960,96 €
Secretaría xeral	22	911.125,62 €
Conselleiro	0	- €
Consello Xunta	0	- €
<b>Totais</b>	<b>994</b>	<b>3.506.464,58 €</b>

**G 8.2 -Distribución dos expedientes resoltos segundo o órgano competente para resolver. Ano 2016**



**En materia de relacións laborais**

Competencia	Traballo					
	Infraccións			Grao de sanción		
	Moi grave	Grave	Leve	Máximo	Medio	Mínimo
A Coruña	36	328	4	35	86	247
Lugo	8	28	0	3	9	24
Ourense	1	43	4	5	6	37
Pontevedra	21	102	1	20	24	80
Secretaría xeral	5	1	1	1	2	4
Conselleiro	0	0	0	0	0	0
Consello Xunta	0	0	0	0	0	0
<b>Totais</b>	<b>71</b>	<b>502</b>	<b>10</b>	<b>64</b>	<b>127</b>	<b>392</b>

**En materia de seguridade e saúde laboral**

Competencia	Seguridade e saúde laboral					
	Infraccións			Grao de sanción		
	Moi grave	Grave	Leve	Máximo	Medio	Mínimo
A Coruña	0	234	15	9	31	209
Lugo	0	56	1	5	17	35
Ourense	0	40	1	0	0	41
Pontevedra	0	181	17	8	22	168
Dirección xeral	21	7	0	0	1	27
Conselleira	0	0	0	0	0	0
Consello Xunta	0	0	0	0	0	0
<b>Totais</b>	<b>21</b>	<b>518</b>	<b>34</b>	<b>22</b>	<b>71</b>	<b>480</b>

**8.3 Expedientes iniciados e resoltos nos servizos centrais, tanto en primeira instancia como en vía de recurso, correspondentes aos formulados no ano 2016 ou en anos anteriores, con indicación do ámbito provincial onde tivo lugar a infracción ou onde se ditou resolución de instancia, procedemento e materia..**

RADX	Recurso de alzada secretaría xeral
IDX	1.ª instancia dirección secretaría xeral
RAC	Recurso alzada consellería
IC	1.ª instancia consellería
Rep.	Recurso de reposición
Rev.	Recurso de revisión

**Expedientes iniciados nos servizos centrais da Consellería de Economía, Emprego e Industria. Ano 2016**

N.º expts.	PROVINCIA				PROCEDEMENTO					MATERIA	
	A Coruña	Lugo	Ourense	Pontevedra	RA DX	I DX	RAC	IC	CX	Traballo	Seguridade e saúde laboral
345	176	28	35	106	315	10	15	5	0	150	195

**Expedientes resoltos nos servizos centrais da Consellería de Economía, Emprego e Industria, tanto en 1ª instancia como en vía de recurso.**

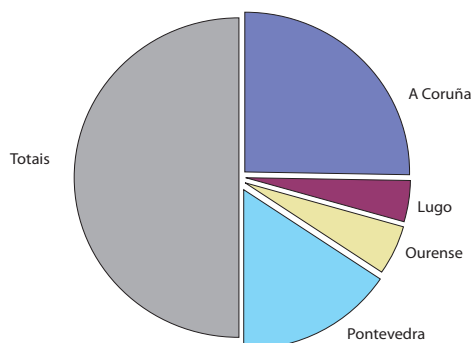
N.º expts.	PROVINCIA				PROCEDEMENTO					MATERIA	
	A Coruña	Lugo	Ourense	Pontevedra	RA DX	I DX	RAC	IC	CX	Traballo	Seguridade e saúde laboral
357	195	22	30	110	315	22	20	0	0	156	201

**8.4 Total de expedientes iniciados e resoltos nos servizos centrais, tanto en primeira instancia como en vía de recurso, correspondentes aos formulados no ano 2016 ou en anos anteriores, con indicación do ámbito provincial onde tivo lugar a infracción ou onde se ditou a resolución de instancia do procedemento.**

Provincia	Iniciados	Resoltos
A Coruña	176	195
Lugo	28	22
Ourense	35	30
Pontevedra	106	110
<b>Totais</b>	<b>345</b>	<b>357</b>

Procedemento	Iniciados	Resoltos
Recurso de alzada	315	315
Instancia secretaría xeral	10	22
Instancia consellería	15	20
Recurso de alzada consellería	5	0
Instancia Consello Xunta	0	0
Recurso de revisión	0	0
Recurso de reposición	0	0
<b>Totais</b>	<b>345</b>	<b>357</b>

**G 8.4 -Porcentaxe de expedientes resoltos. Ano 2016**





gálicia



XUNTA  
DE GALICIA