

# Estadísticas sociolaborais

ANUARIO

**2014**



# **Estatísticas sociolaborais**

ANUARIO

**2014**

Xunta de Galicia  
Consellería de Traballo e Benestar  
Dirección Xeral de Traballo e Economía Social  
Santiago de Compostela, 2015

## Ficha técnica

### Edita

© Xunta de Galicia. 2015. Estadísticas sociolaborais. Anuario 2014

Edición:

Consellería de Traballo e Benestar, Dirección Xeral de Traballo e Economía Social

URL: <http://ediciontraballo.xunta.es/web/portal/publicacions-recursos?activo2=sop4>



Esta obra distribúese cunha licenza CC-Atribución.CompartirIgual 3.0

España de Creative Commons. Para ver unha copia de licenza, visite:

<http://creativecommons.org/licenses/by/3.0/es/deed.es>

### Maquetación

Disgallae, s.l.

Telf.: 981 806 669

### ISSN

1578-2255

Obra non venal

# Índice xeral



## Índice xeral

Índice de cadros	7
Índice de gráficos	13
Introdución	19
1. Conciliacións individuais e colectivas	23
2. Eleccións sindicais	31
3. Folgas e peches patronais	61
4. Infraccións e sancións na orde social	69
5. Procedementos de despedimento colectivo, suspensión e redución de xornada	79
6. Apertura de centros de traballo	91
7. Empresas de traballo temporal	101
8. Desprazamento transnacional de persoas traballadoras	109





# Índice de cuadros



## Índice de cadros

### 1. Conciliacións individuais e colectivas

<b>1.1</b>	Conciliacións individuais segundo a motivación, por provincia e totais Galicia. Ano 2014	27
<b>1.2</b>	Conciliacións individuais segundo o tipo de resolución, por provincia e totais Galicia. Ano 2014	28
<b>1.3</b>	Conciliacións individuais en materia de despedimentos segundo o tipo de resolución, por provincia e totais Galicia, Ano 2014	28
<b>1.4</b>	Conciliacións individuais en materia de reclamacións de cantidade segundo o tipo de resolución, por provincia e totais Galicia. Ano 2014	29
<b>1.5</b>	Conciliacións individuais en materia de sancións e causas varias segundo o tipo de resolución, por provincia e totais Galicia. Ano 2014	29
<b>1.6</b>	Cantidades acordadas nas conciliacións individuais con avinza segundo a motivación, por provincia e totais Galicia. Ano 2014	29
<b>1.7</b>	Conciliacións colectivas por ámbito territorial: Número, empresas afectadas e persoas traballadoras afectadas. Ano 2014	30

### 2. Eleccións sindicais

<b>2.1</b>	Distribución provincial dos avisos previos, actas rexistradas, representantes elixidos/as segundo as actas rexistradas e porcentaxe dos/as representantes elixidos/as, desde o 1 de xaneiro de 2014 ao 31 de decembro de 2014, sobre o total de representantes elixidos/as en Galicia	37
<b>2.2</b>	Distribución provincial da participación electoral, desde o 1 de xaneiro de 2014 ao 31 de decembro de 2014	37
<b>2.3</b>	Representantes elixidos/as sobre as actas rexistradas, segundo sexo e por sindicatos, no ano 2014	39
<b>2.4</b>	Impugnacións, desestimacións e laudos no ano 2014	40
<b>2.5</b>	Distribución provincial dos avisos previos e os datos obtidos sobre as actas rexistradas, desde o 1 de xaneiro de 2011 ao 31 de decembro de 2014	40
<b>2.6</b>	Distribución provincial do número de actas rexistradas segundo o tamaño do centro de traballo, desde o 1 de xaneiro de 2011 ao 31 de decembro de 2014	42
<b>2.7</b>	Características dos votos emitidos, no período comprendido desde o 1 de xaneiro de 2011 ao 31 de decembro de 2014	42
<b>2.8</b>	Número de representantes por cada organización sindical ou profesional, por provincias e sexo, segundo as actas rexistradas, desde o 1 de xaneiro de 2011 ao 31 de decembro de 2014	44
<b>2.9</b>	Número total de representantes por cada organización sindical ou profesional, no ámbito da Comunidade Autónoma de Galicia e segundo as actas votadas desde o 1 de xaneiro de 2010 ao 31 de decembro de 2014	52

<b>2.10</b>	Representantes elixidos/as na Comunidade Autónoma de Galicia segundo a data de votación, do 1 de xaneiro de 2011 ao 31 de decembro de 2014	54
<b>2.11</b>	Representantes elixidos/as por provincias, segundo a data de rexistro das actas, desde o 1 de xaneiro de 2011 ao 31 de decembro de 2014	55
<b>2.12</b>	Resultados das centrais sindicais máis representativas, segundo a data de rexistro das actas, desde o 1 de xaneiro de 2011 ao 31 de decembro de 2014	56
<b>2.13</b>	Distribución provincial dos/as representantes elixidos/as segundo as actas rexistradas, desde o 1 de xaneiro de 2011 ao 31 de decembro de 2014, sobre o total de representantes elixidos/as en Galicia	57
<b>2.14</b>	Comparativa, a nivel provincial, dos/as representantes elixidos/as entre o período actual (01.01.11 ao 31.12.14) e o período anterior (01.01.10 ao 31.12.13)	58
<b>2.15</b>	Distribución provincial da participación electoral, desde o 1 de xaneiro de 2011 ao 31 de decembro de 2014	59
<b>2.16</b>	Distribución provincial dos/as electores/as, votantes e participación electoral desagregada por sexo, desde o 1 de xaneiro de 2011 ao 31 de decembro de 2014	60
<hr/>		
<b>3.</b>	<b>Folgas e peches patronais</b>	
<b>3.1</b>	Folgas de ámbito provincial convocadas, realizadas, desconvocadas, suspendidas e sen participación. Ano 2014	65
<b>3.2</b>	Folgas de ámbito provincial, de empresa e de sector. Ano 2014	66
<b>3.3</b>	Folgas de ámbito provincial realizadas, segundo o motivo ou a causa da convocatoria. Ano 2014	67
<b>3.4</b>	Folgas de ámbito autonómico convocadas, realizadas, desconvocadas, sen participación e suspendidas. Ano 2014	67
<b>3.5</b>	Folgas de ámbito autómico realizadas segundo o motivo ou a causa da convocatoria. Ano 2014	68
<b>3.6</b>	Peches patronais de ámbito provincial ou autonómico comunicados á autoridade laboral. Ano 2014	68
<hr/>		
<b>4.</b>	<b>Infraccións e sancións na orde social</b>	
<b>4.1</b>	Expedientes de sancións iniciados en primeira instancia nas xefaturas territoriais da Consellería de Traballo e Benestar, con indicación do número total de expedientes, contía das sancións, materia, tipo de infracción e grao de sanción. Ano 2014	75
<b>4.2</b>	Expedientes resoltos en primeira instancia, segundo o órgano competente e o seu ámbito territorial, con indicación do número total de expedientes, contía das sancións, materia, tipo de infracción e grao de sanción. Ano 2014	76
<b>4.3</b>	Expedientes iniciados e resoltos nos servizos centrais, tanto en primeira instancia como en vía de recurso, correspondentes aos formulados no ano 2014 ou en anos anteriores, con indicación do ámbito provincial onde tivo lugar a infracción ou onde se ditou resolución de instancia, procedemento e materia.	77

<b>4.4</b>	Total de expedientes iniciados e resoltos nos servizos centrais, tanto en primeira instancia como en vía de recurso, correspondentes aos formulados no ano 2014 ou en anos anteriores, con indicación do ámbito provincial onde tivo lugar a infracción ou onde se ditou a resolución de instancia do procedemento.	78
<b>5.</b>	<b>Procedementos de despedimento colectivo, suspensión e redución de xornada</b>	
<b>5.1</b>	Procedementos de despedimento colectivo, suspensión e redución de xornada e persoas traballadoras afectadas, segundo o ámbito territorial. Ano 2014	83
<b>5.2</b>	Procedementos de despedimento colectivo, suspensión e redución de xornada segundo o ámbito territorial e a medida. Ano 2014	83
<b>5.3</b>	Procedementos de despedimento colectivo, suspensión e redución de xornada pactados segundo o ámbito territorial e a medida. Ano 2014	83
<b>5.4</b>	Procedementos de despedimento colectivo, suspensión e redución de xornada non pactados segundo o ámbito territorial e a medida aplicada. Ano 2014	84
<b>5.5</b>	Procedementos de despedimento colectivo, suspensión e redución de xornada sen período de consultas, segundo o ámbito territorial e a medida. Ano 2014	84
<b>5.6</b>	Procedementos de despedimento colectivo, suspensión e redución de xornada, por sector de actividade e ámbito territorial. Ano 2014	84
<b>5.7</b>	Persoas traballadoras afectadas por procedementos de despedimento colectivo, suspensión e redución de xornada segundo o ámbito territorial e a medida. Ano 2014	85
<b>5.8</b>	Persoas traballadoras afectadas por procedementos de despedimento colectivo, suspensión e redución de xornada pactados segundo o ámbito territorial e a medida. Ano 2014	85
<b>5.9</b>	Persoas traballadoras afectadas por procedementos de despedimento colectivo, suspensión e redución de xornada non pactados, segundo o ámbito territorial e a medida. Ano 2014	85
<b>5.10</b>	Persoas traballadoras afectadas por procedementos de despedimento colectivo, suspensión e redución de xornada sen período de consultas, segundo a medida. Ano 2014	86
<b>5.11</b>	Persoas traballadoras afectadas por procedementos de despedimento colectivo, suspensión e redución de xornada segundo o ámbito territorial e o sexo. Ano 2014	86
<b>5.12</b>	Persoas traballadoras afectadas pola medida de extinción, segundo o ámbito territorial e o sexo. Ano 2014	86
<b>5.13</b>	Persoas traballadoras afectadas pola medida de suspensión segundo o ámbito territorial e o sexo. Ano 2014	87
<b>5.14</b>	Persoas traballadoras afectadas pola medida de redución de xornada segundo o ámbito territorial e o sexo. Ano 2014	87
<b>5.15</b>	Persoas traballadoras afectadas por procedementos de despedimento colectivo, suspensión e redución de xornada, por sector de actividade e ámbito territorial. Ano 2014	87
<b>5.16</b>	Procedementos de despedimento colectivo, suspensión e redución de xornada e persoas traballadoras afectadas segundo o ámbito territorial (evolución 2009-2014)	88

<b>6.</b>	<b>Apertura de centros de trabajo</b>	
<b>6.1</b>	Comunicación de aperturas de centros de trabajo rexistradas, por tipo de actuación e provincia. Ano 2014	94
<b>6.2</b>	Comunicación de aperturas de centros de trabajo por sección de CNAE e provincia. Ano 2014	95
<b>6.3</b>	Distribución provincial das persoas traballadoras en centros de traballo segundo o sexo. Ano 2014	96
<b>6.4</b>	Persoas traballadoras en centros de traballo por sección da CNAE e provincia. Ano 2014	97
<b>6.5</b>	Distribución provincial dos centros de traballo rexistrados e persoas traballadoras ocupadas. Evolución 2011-2014	98
<b>7.</b>	<b>Empresas de traballo temporal</b>	
<b>7.1</b>	Contratos de posta á disposición realizados nas empresas autorizadas pola Dirección Xeral de Traballo e Economía Social, segundo o ámbito de actuación e a modalidade de contratación. Ano 2014	105
<b>7.2</b>	Persoas traballadoras postas a disposición polas empresas de traballo temporal, autorizadas pola Dirección Xeral de Traballo e Economía Social, segundo ámbito de actuación. Ano 2014	105
<b>7.3</b>	Contratos de posta a disposición realizados nas empresas autorizadas pola Dirección Xeral de Traballo e Economía Social. Evolución 2010-2014	106
<b>7.4</b>	Contratos de posta a disposición en empresas autorizadas pola Dirección Xeral de Traballo e Economía Social, segundo a causa do contrato. Evolución 2010-2014	107
<b>8.</b>	<b>Desprazamento transnacional de persoas traballadoras</b>	
<b>8.1</b>	Número de persoas traballadoras desprazadas por provincia, especificando a fonte REA ou TRADES. Ano 2014	113
<b>8.2</b>	Número de persoas traballadoras desprazadas, por nacionalidade, desagregadas por provincias - especificando fonte REA ou TRADES. Ano 2014	113
<b>8.3</b>	Media de persoas traballadoras desprazadas polas empresas, desagregada por provincias - fonte TRADES. Ano 2014	115
<b>8.4</b>	Número total de días de desprazamento, por provincia - fonte TRADES. Ano 2014	115
<b>8.5</b>	Duración media do desprazamento, en días, por provincia - fonte TRADES. Ano 2014	115
<b>8.6</b>	Número de desprazamentos de empresas, por nacionalidades, por provincia, especificando fonte REA ou TRADES. Ano 2014	116

# Índice de gráficos





## Índice de gráficos

### (G): Índice de gráficos. Ano 2014

<b>Conciliacións individuais e colectivas</b>		
<b>G1 -</b>	Conciliacións individuais, segundo motivación e provincia. Ano 2014	27
<b>G2 -</b>	Distribución porcentual das conciliacións individuais segundo a provincia. Ano 2014	27
<b>G3 -</b>	Conciliacións individuais segundo o tipo de resolución e provincia. Ano 2014	28
<b>Eleccións sindicais</b>		
<b>G4 -</b>	Distribución porcentual de representantes elixidos/as, segundo o ámbito territorial provincial. Ano 2014	37
<b>G5 -</b>	Participación electoral. Ano 2014	38
<b>G6 -</b>	Distribución provincial da taxa de participación (período do 1 de xaneiro de 2014 ao 31 de decembro de 2014)	38
<b>G7 -</b>	Taxa de representatividade. Ano 2014	39
<b>G8 -</b>	Distribución da representatividade a nivel provincial. Ano 2014	40
<b>Folgas e peches patronais</b>		
<b>G9 -</b>	Folgas convocadas, realizadas, desconvocadas e sen participación, segundo o ámbito provincial. Ano 2014	65
<b>Infraccións e sancións na orde social</b>		
<b>G10 -</b>	Distribución provincial coa porcentaxe dos expedientes iniciados	75
<b>G11 -</b>	Distribución dos expedientes resoltos segundo o órgano competente para resolver. Ano 2014	76
<b>Procedementos de despedimento colectivo, suspensión e redución de xornada</b>		
<b>G12 -</b>	Procedementos segundo a medida e o ámbito territorial	83
<b>G13 -</b>	Distribución porcentual dos procedementos pactados	83
<b>G14 -</b>	Distribución porcentual dos procedementos non pactados	84
<b>G15 -</b>	Distribución porcentual dos procedementos sen período de consultas	84
<b>G16 -</b>	Persoas traballadoras afectadas segundo a medida	85

<b>G17 -</b>	Distribución territorial das persoas traballadoras afectadas por procedementos pactados	85
<b>G18 -</b>	Distribución territorial das persoas traballadoras afectadas por non pactados	85
<b>G19 -</b>	Distribución territorial das persoas traballadoras afectadas por procedementos sen período de consultas	86
<b>G20 -</b>	Persoas traballadoras afectadas segundo o sexo e o ámbito territorial	86
<b>G21 -</b>	Persoas traballadoras afectadas por extinción	86
<b>G22 -</b>	Persoas traballadoras afectadas por suspensión	87
<b>G23 -</b>	Persoas traballadoras afectadas por redución de xornada	87

#### **Apertura de centros de traballo**

<b>G24 -</b>	Comunicacións de aperturas de centros de traballo rexistradas segundo o tipo de actuación	94
<b>G25 -</b>	Comunicacións de aperturas de centros de traballo por provincias	94
<b>G26 -</b>	Distribución provincial das persoas traballadoras en centros de traballo segundo o sexo. Ano 2014	96

#### **Empresas de traballo temporal**

<b>G27 -</b>	Distribución porcentual das persoas traballadoras postas a disposición nas catro provincias da Comunidade Autónoma de Galicia. Ano 2014	105
--------------	---	-----

#### **Desprazamento transnacional de persoas traballadoras**

<b>G28 -</b>	Persoas traballadoras desprazadas por provincia 2014	113
<b>G29 -</b>	Persoas traballadoras desprazadas, por nacionalidade, desagregadas por provincias 2014	114
<b>G30 -</b>	Medida de duración dos desprazamentos por provincias	115
<b>G31 -</b>	Desprazamentos efectuados por provincias 2014	116

### **(GE): Índice de gráficos de evolución**

#### **Eleccións sindicais**

<b>GE 1-</b>	Distribución provincial dos avisos previos presentados. Período do 2011 ao 2014	41
<b>GE 2-</b>	Distribución provincial do total das actas rexistradas. Período do 2011 ao 2014	41
<b>GE 3-</b>	Representación gráfica da distribución provincial das actas rexistradas segundo o tamaño do centro de traballo. Evolución 2010-2014	42
<b>GE 4-</b>	Datos porcentuais do total de votos emitidos por provincias desde o 1 de xaneiro de 2011 ao 31 de decembro de 2014	43

<b>GE 5-</b>	Características dos votos a nivel provincial desde o 1 de xaneiro de 2011 ao 31 de decembro de 2014	43
<b>GE 6-</b>	Características dos votos a nivel da Comunidade Autónoma de Galicia desde o 1 de xaneiro de 2010 ao 31 de decembro de 2014	43
<b>GE 7-</b>	Distribución porcentual dos/as representantes elixidos/os. Galicia (do 1 de xaneiro de 2011 ao 31 de decembro de 2014)	54
<b>GE 8-</b>	Distribución provincial dos/as representantes elixidos/as. Período do 2011 ao 2014	55
<b>GE 9-</b>	Distribución dos/as representantes elixidos/as en Galicia, desde o 1 de xaneiro de 2011 ata o 31 de decembro de 2014	56
<b>GE 10-</b>	Resultados electorais provinciais acadados polos sindicatos máis representativos ata o 31 de decembro de 2014	56
<b>GE 11-</b>	Distribución da representatividade a nivel provincial. Evolución 2011-2014	57
<b>GE 12-</b>	Comparativa de representantes elixidos/as, entre o período actual (01.01.11 ao 31.12.14) e o período anterior (01.01.09 ao 31.12.12), nas catro provincias da Comunidade Autónoma de Galicia	58
<b>GE 13-</b>	Participación electoral, desde o 1 de xaneiro de 2011 ao 31 de decembro de 2014	59
<b>GE 14-</b>	Distribución da participación por provincias	59
<b>GE 15-</b>	Electores/as segundo sexo y provincia	60
<b>GE 16-</b>	Votantes segundo sexo e provincia	60
<b>GE 17-</b>	Distribución da participación electoral segundo sexo e provincia (%)	60
<b>Procedementos de despedimento colectivo, suspensión e redución de xornada</b>		
<b>GE 18-</b>	Procedementos de despedimento colectivo, suspensión e redución de xornada. 2010-2014	88
<b>GE 19-</b>	Persoas traballadoras afectadas. 2010-2014	89
<b>Apertura de centros de traballo</b>		
<b>GE 20-</b>	Distribución provincial dos centros de traballo. Evolución 2011-2014	98
<b>GE 21-</b>	Distribución provincial das persoas traballadoras. Evolución 2011-2014	99
<b>Empresas de traballo temporal</b>		
<b>GE 22-</b>	Contratos de posta á disposición en empresas autorizadas pola Dirección Xeral de Traballo e Economía Social. Evolución 2010-2014	106
<b>GE 23-</b>	Contratos de posta á disposición en empresas autorizadas pola Dirección Xeral de Traballo e Economía Social, segundo a causa do contrato. Evolución 2010-2014	108



# Introducción



## Introdución

O Plan galego de estatística é, conforme o artigo 6 da Lei 9/1988, do 19 de xullo, de estatística de Galicia, un instrumento de ordenación e planificación da actividade estatística da Comunidade Autónoma de Galicia.

As actividades estatísticas que presentamos nesta publicación están incluídas no Programa estatístico anual da Comunidade Autónoma de Galicia para 2015, aprobado polo Decreto 164/2014, do 26 de decembro, e quedan encadradas dentro da competencia da Dirección Xeral de Traballo e Economía Social, organicamente dependente da Consellería de Traballo e Benestar.

Os obxectivos encomendados para a realización das correspondentes actividades son obxectivos operativos de información, que se enmarcan na área de estatísticas sociolaborais e teñen como fin fundamental o de obter a máxima achega de datos, de maneira que nos permita ter unha visión global do panorama sociolaboral galego.

O Anuario de estatísticas sociolaborais recompila os principais datos da Comunidade Autónoma de Galicia, referidos ao exercicio de 2014 e ás seguintes áreas temáticas: conciliacións, individuais e colectivas, eleccións sindicais, folgas e peches patronais, infraccións e sancións na orde social, regulación de emprego, apertura de centros de traballo, empresas de traballo temporal e desprazamento transnacional de persoas traballadoras.

Desde un punto de vista estrutural, esta publicación está dividida en oito capítulos e cada un deles abrangue unha área temática.

O período de referencia temporal é do ano 2013. Preséntase tamén, para as principais variables, información relativa á evolución nos catro últimos anos (do 2011 ao 2014)

Ao inicio de cada capítulo figura unha indicación da metodoloxía empregada e incorpórase un apartado de fontes e notas explicativas, con expresión da materia obxecto de investigación, as principais disposicións legais que a regulan, as fontes das que se obteñen os datos primarios e unhas breves notas metodolóxicas de carácter xeral e cadros concretos.

A maioría dos capítulos conteñen cadros gráficos de evolución, cos que se pretende ofrecer unha imaxe visual do comportamento evolutivo das variables máis salientables.

As estatísticas contidas neste anuario elaboráronse coa información recibida das xefaturas territoriais da Consellería de Traballo e Benestar, así como da información primaria que, en función da súa competencia, achegan as unidades administrativas dos servizos centrais desta consellería sobre as materias obxecto de investigación.





# **1. Conciliacións individuais e colectivas**



## Conciliacións individuais e colectivas

### Fontes e notas metodolóxicas

O obxectivo desta actividade estatística é o de facilitar información sobre as conciliacións individuais e colectivas que se realizan como vía previa do tratamento de conflitos para evitar a vía xurisdiccional ordinaria, no ámbito da Comunidade Autónoma de Galicia e tómanse como referencia os datos do ano 2014.

Enténdese por conciliacións o intento obrigatorio de avinza entre os intereses en conflito das persoas traballadoras e empresas, con participación da Administración e como procedemento previo á vía xudicial.

As conciliacións poden ser individuais e colectivas: A conciliación individual é o intento de acordo ao que se pode acceder de xeito individual, por medio dunha reclamación desta índole, aínda que o intento de avinza se efectúe para un colectivo de persoas traballadoras afectadas.

A conciliación colectiva é o intento de resolución de conflitos colectivos, previo á vía xudicial, que afecta aos intereses xerais das persoas traballadoras e que son susceptibles dunha solución global para todo o colectivo implicado no procedemento.

As principais disposicións legais referidas a esta materia son as contidas na seguinte normativa de aplicación:

#### 1) Xeral

Real decreto lei 17/1977, do 4 de marzo, sobre relacións de traballo (BOE 9.03.77)

Real decreto 5/1979, do 26 de xaneiro, de creación do Instituto de Mediación, Arbitraxo e Conciliación (BOE 6.02.79)

Real decreto 2756/1979, do 23 de novembro, polo que o Instituto de Mediación, Arbitraxo e Conciliación asume parte das funcións que ten encomendadas (BOE 5.12.79)

Sentenza do Tribunal Constitucional 11/81, do 8 de abril de 1981, pola que se decláran inconstitucionais

algúns artigos do Real decreto lei 17/1977, en materia de folgas e conflitos colectivos (BOE 29.04.81)

Real decreto legislativo 1/1995, do 24 de marzo, polo que se aproba o texto refundido da Lei do estatuto dos traballadores (BOE 29.03.95)

Lei 36/2011, do 10 de outubro, reguladora da xurisdición social (BOE 11.10.11)

#### 2) Transferencia

Real decreto 2412/1982, do 24 de xullo, sobre traspaso de funcións e servizos da Administración do Estado á Comunidade Autónoma de Galicia en materia de traballo (BOE 28.09.82; DOG 19.10.82)

Decreto 117/1982, do 5 de outubro, sobre asunción de transferencias en materia de traballo (DOG 19.10.82)

Real decreto 4104/1982, do 29 de decembro, sobre traspaso de funcións e servizos da Administración do Estado á Comunidade Autónoma de Galicia, en materia de mediación, arbitraxo e conciliación (BOE 24.02.83; DOG 08.03.83)

Decreto 50/1983, do 9 de marzo, de asunción de transferencias en materia de mediación, arbitraxo e conciliación (DOG 28.03.83)

Para o tratamento estatístico tomamos como fonte de referencia os datos que mensualmente achegan as xefaturas territoriais da Consellería de Traballo e Benestar á Dirección Xeral de Traballo e Economía Social, a través das listaxes de datos dos conflitos individuais e colectivos seguidos nas unidades administrativas de mediación, arbitraxo e conciliación. Os referidos datos son obxecto de tratamento estatístico na Dirección Xeral de Emprego do Ministerio de Emprego e Seguridade Social, quen facilita os resultados ás distintas comunidades autónomas.

No referente aos datos achegados sobre os conflitos colectivos e individuais na presente publicación, os cadros estatísticos refliten os resultados do

ano 2014 en relación coas conciliacións individuais rematadas por provincia, segundo resultado e motivo, así como os totais de Galicia. No relativo ás conciliacións colectivas, achéganse os resultados obtidos por provincias e servizos centrais (ámbito autonómico), segundo o resultado, así como os datos totais da Comunidade Autónoma de Galicia.

Atendendo o resultado das conciliacións individuais ou colectivas rematadas, obteremos os seguintes tipos de resolución:

- Con avinza: cando se produce acordo entre as partes.
- Sen avinza: cando non se acada acordo entre as partes.

Outros motivos, que engloban:

- Tentadas sen efecto: cando non comparece a parte ou as partes demandadas.

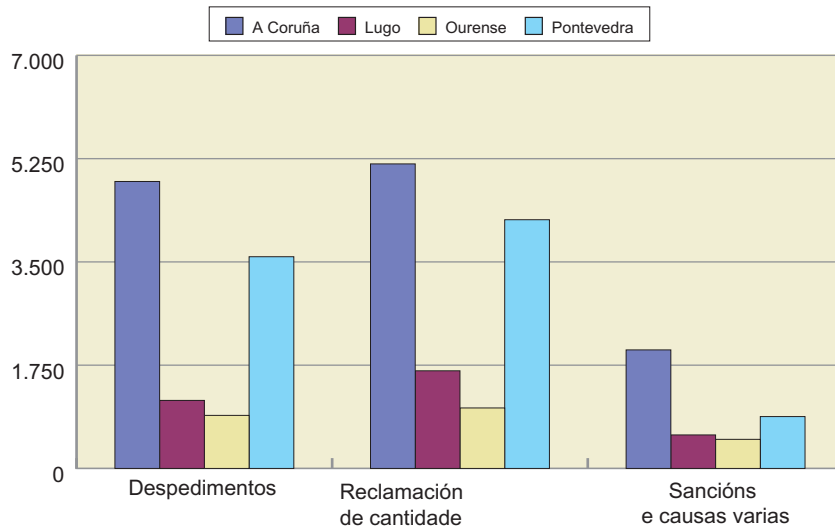
- Tidas por non presentadas: cando, debidamente citadas as partes, a promotora non comparece no acto.
- Desistidas: cando comparece a parte promotora, para o único efecto de desistir do conflito producido.
- Outros motivos: cando a reclamación é improcedente, foi recibida por correo e rexistrouse debidamente.

En canto á motivación nas conciliacións individuais, utilizamos como categorías desta variable: despedimentos, reclamación de cantidade e sancións e varios. No apartado de “varios” inclúense as reclamacións por clasificación laboral ou profesional, antigüidade e outro tipo de reclamacións derivadas do contrato de traballo.

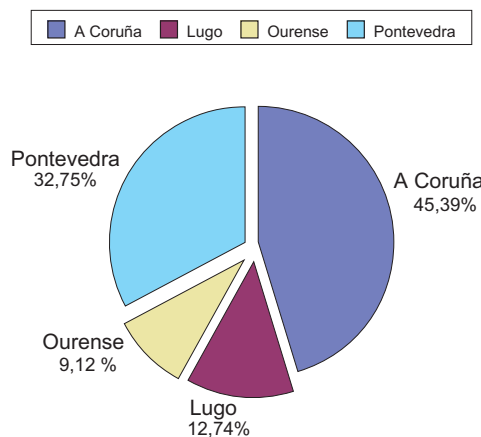
**1.1 Conciliacións individuais segundo a motivación, por provincia e totais Galicia. Ano 2014**

	Despedimentos	Reclamación de cantidade	Sancións e causas varias	Total
A Coruña	4.863	5.161	2.009	12.033
Lugo	1.153	1.655	568	3.376
Ourense	899	1.025	493	2.417
Pontevedra	3.588	4.215	879	8.682
<b>Galicia</b>	<b>10.503</b>	<b>12.056</b>	<b>3.949</b>	<b>26.508</b>

**G1.- Conciliacións individuais segundo a motivación e provincia. Ano 2014**



**G2.- Distribución porcentual das conciliacións individuais segundo a provincia. Ano 2014**

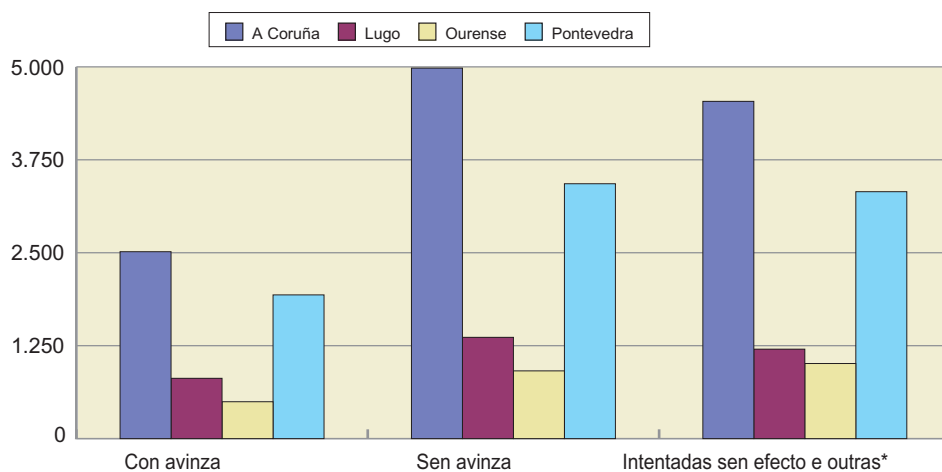


### 1.2 Conciliacións individuais segundo o tipo de resolución, por provincia e totais Galicia. Ano 2014

	Con avinza	Sen avinza	Intentadas sen efecto e outras*	Total
A Coruña	2.514	4.983	4.536	12.033
Lugo	811	1.362	1.203	3.376
Ourense	496	911	1.010	2.417
Pontevedra	1.933	3.428	3.321	8.682
<b>Galicia</b>	<b>5.754</b>	<b>10.684</b>	<b>10.070</b>	<b>26.508</b>

\*Intentadas sen efecto e outras (as tidas por presentadas, desistidas e outros tipos)

### G3.- Conciliacións individuais segundo o tipo de resolución e provincia. Ano 2014



### 1.3 Conciliacións individuais en materia de despedimentos segundo o tipo de resolución, por provincia e totais Galicia. Ano 2014

	Con avinza	Sen avinza	Intentadas sen efecto e outras*	Total
A Coruña	2.002	1.742	1.119	4.863
Lugo	567	365	221	1.153
Ourense	335	349	215	899
Pontevedra	1.440	1.213	935	3.588
<b>Galicia</b>	<b>4.344</b>	<b>3.669</b>	<b>2.490</b>	<b>10.503</b>

\*Intentadas sen efecto e outras (as tidas por presentadas, desistidas e outros tipos)

#### 1.4 Conciliacións individuais en materia de reclamacións de cantidade segundo o tipo de resolución, por provincia e totais Galicia. Ano 2014

	Con avinza	Sen avinza	Intentadas sen efecto e outras*	TOTAL
A Coruña	416	2.196	2.549	5.161
Lugo	196	730	729	1.655
Ourense	115	344	566	1.025
Pontevedra	449	1.679	2.087	4.215
<b>Galicia</b>	<b>1.176</b>	<b>4.949</b>	<b>5.931</b>	<b>12.056</b>

\*Intentadas sen efecto e outras (as tidas por presentadas, desistidas e outros tipos)

#### 1.5 Conciliacións individuais en materia de sancións e causas varias segundo o tipo de resolución, por provincia e totais Galicia. Ano 2014

	Con avinza	Sen avinza	Intentadas sen efecto e outras*	TOTAL
A Coruña	96	1.045	868	2.009
Lugo	48	267	253	568
Ourense	46	218	229	493
Pontevedra	44	536	299	879
<b>Galicia</b>	<b>234</b>	<b>2.066</b>	<b>1.649</b>	<b>3.949</b>

\*Intentadas sen efecto e outras (as tidas por presentadas, desistidas e outros tipos)

#### 1.6 Cantidades acordadas nas conciliacións individuais con avinza segundo a motivación por provincia e totais Galicia. Ano 2014

	Despedimentos	Reclamacións de cantidade	Sancións e causas varias	TOTAL
A Coruña	40.714	1.883	406.848	449.445
Lugo	7.150	437.813	665.671	1.110.634
Ourense	4.983	543.579	344.583	893.145
Pontevedra	31.735	1.396.845	106.995	1.535.575
<b>Galicia</b>	<b>84.582</b>	<b>2.380.120</b>	<b>1.524.097</b>	<b>3.988.799</b>

**1.7 Conciliacións colectivas por ámbito territorial: Número, empresas afectadas e persoas traballadoras afectadas. Ano 2014**

		Número de conciliacións	Empresas afectadas	Persoas traballadoras afectadas
A Coruña	Con avinza	2	2	526
	Sen avinza	35	48	5.888
	Resto (1)	23	26	15.924
Lugo	Con avinza	0	0	0
	Sen avinza	21	6	2.371
	Resto (1)	3	3	1.189
Ourense	Con avinza	0	0	0
	Sen avinza	2	2	235
	Resto (1)	3	3	620
Pontevedra	Con avinza	2	3	57
	Sen avinza	26	32	4.347
	Resto (1)	11	11	1.258
Autonómicas	Con avinza	0	0	0
	Sen avinza	10	16	4.608
	Resto (1)	0	0	0
<b>Galicia</b>	Con avinza	<b>4</b>	<b>5</b>	<b>583</b>
	Sen avinza	<b>94</b>	<b>104</b>	<b>17.449</b>
	Resto (1)	<b>40</b>	<b>43</b>	<b>18.991</b>

(1) Resto: Intentadas sen efecto, tidas por non presentadas, desistidas e outras



## **2. Elecciones sindicais**



## Eleccións sindicais

### Fontes e notas metodolóxicas

O obxectivo desta actividade estatística é coñecer, de forma detallada, os resultados das eleccións sindicais en Galicia.

Con esta finalidade, faise un estudo pormenorizado mediante a explotación estatística dos resultados electorais correspondentes ao ano 2014, así como dos resultados relativos ao período dos catro anos anteriores.

As principais disposicións legais en canto a esta materia están recollidas na seguinte normativa de aplicación:

#### 1) Xeral

- Lei 9/1987, do 12 de xuño, de órganos de representación, determinacións das condicións de traballo e participación do persoal ao servizo das administracións públicas (BOE nº 144 do 17.06.87) Esta lei foi derogada pola Lei 7/2007, do 12 de abril, del Estatuto Básico del Empleado Público excepto no seu artigo 7 e coa excepción contemplada na disposición transitoria quinta deste Estatuto.
- Lei 18/1994, do 30 de xuño (BOE Nº 156 do 01.07.1994), pola que se modifica a normativa de eleccións aos órganos de representación do persoal ao servizo das administracións públicas da Lei 9/ 1987, do 12 de xuño, modificada pola Lei 7/1990, do 19 de xullo (BOE nº 173 do 20.07.90)
- Real decreto 1844/1994, do 9 de setembro, polo que se aproba o regulamento de eleccións a órganos de representación dos traballadores na empresa (BOE nº 219 do 13.09.94)
- Real decreto 1846/1994, do 9 de setembro, polo que se aproba o regulamento de eleccións aos órganos de representación do persoal ao servizo da Administración xeral do Estado (BOE nº 219 do 13.09.94)
- Real decreto legislativo 1/1995, do 24 de marzo, polo que se aproba o texto refundido da Lei do estatuto dos traballadores (BOE nº 75 do 29.03.95)

#### 2) Transferencia

- Real decreto 2412/1982, do 24 de xullo, sobre traspaso de funcións de servizos da Administración do Estado á Comunidade Autónoma de Galicia en materia de traballo (BOE nº 232 do 28.09.82; DOG nº 19 do 19.10.82)
- Decreto 117/1982, do 5 de outubro, sobre asunción de transferencias en materia de traballo (DOG 19.10.82)
- Decreto 42/2013, do 21 de febreiro, polo que se establece a estrutura orgánica da Consellería de Traballo e Benestar (DOG nº 46, do 6 .03.2013)

A fonte de información procede das actas de escrutinio depositadas e rexistradas nas oficinas públicas de rexistro (OPR), depósito e publicidade das catro provincias da comunidade autónoma como resultado do proceso electoral en Galicia, así como dos distintos actos administrativos que implica o proceso electoral e que extraemos da base de datos para a elaboración definitiva da estatística correspondente.

A unidade estatística elemental é a elección sindical para elixir á totalidade de delegados de persoal ou membros do comité de empresa, con acta rexistrada na OPR, aínda que tamén se facilita información dos avisos previos e as actas depositadas, procedementos previos á celebración da elección sindical e ao rexistro da acta respectivamente.

Segundo o artigo 61 do Estatuto dos traballadores, estes teñen dereito a participar na empresa a través dos órganos de representación: delegados de persoal ou comités de empresa.

No cómputo de resultados electorais, para o tratamento estatístico, tomamos como data de referencia a data de rexistro das actas.

Ademais dos datos anuais, na estatística recóllese a representatividade obtida por cada sindicato, no ámbito da Comunidade Autónoma de Galicia, segundo as actas rexistradas a 31 de decembro do ano anterior e tendo en conta o período dos catro últimos anos. Por outra banda, amósanse tamén eses mesmos datos de representatividade pero calculados de acordo coas actas votadas antes do 31 de decembro do ano anterior, aínda que se rexistren máis tarde desa data. Así, os resultados electorais varían un pouco dependendo si se obteñen a DATA DE VOTACIÓN (31 de decembro) OU A DATA DE REXISTRO (31 de decembro)

### Proceso electoral

#### Promotores das eleccións

- Como paso previo ás eleccións sindicais, cun prazo mínimo dun mes de antelación, os promotores comunican ás oficinas públicas de rexistro o seu propósito de levar a cabo as eleccións.

Esta comunicación debe indicar con precisión:

- a) A empresa e o centro de traballo que quere celebrar o proceso electoral.
- b) A data de inicio do dito proceso.

#### Constitución da mesa electoral

Constituirase unha mesa electoral por cada colexio de 250 traballadores ou fracción. Existirá unha única mesa electoral nos centros de traballo de menos de 50 traballadores e nas eleccións de colexio único.

A mesa electoral fixa a data da votación, que lle comunicará á empresa en 24 horas e fará público entre os traballadores o censo electoral.

#### Publicación acta de escrutinio

O resultado da votación publicarase nos taboleiros de anuncios dentro das 24 horas seguintes ao remate da redacción da dita acta de escrutinio (segundo modelo oficial)

#### Atribución de representantes

- Artigo 12.1 Real decreto 1844/1944, do 9 de setembro:

- a) Nas eleccións para delegados de persoal, ao tratarse de listas abertas, outórganse os postos a aqueles candidatos que obteñen maior número de votos válidos.
- b) Nas eleccións de comité de empresa, en primeiro lugar, descártanse aquelas candidaturas que non obtivesen, cando menos, o 5% de votos válidos (incluídos os brancos) e, en segundo lugar, outórganse a cada candidatura o número de representantes que obtivo.

Para os efectos de establecer a atribución de representantes a cada lista no Comité de Empresa, non se deben ter en conta os votos en branco nin as candidaturas que non obtivesen, polo menos, o 5% dos votos válidos (inclúense os brancos) do seu colexio respectivo.

Os votos en branco son considerados válidos para o cómputo da porcentaxe de votos de cada candidatura, é dicir, o número de votos a cada candidatura entre o total de votos válidos (inclúese neste denominador os brancos) ten que ser superior a 0,05. O número de representantes de cada lista asígnase proporcionalmente ao número de votos obtidos, é dicir, multiplícase o número de postos polos votos obtidos por esa lista e divídese entre o total de votos a candidaturas non descartadas (non se contan neste denominador nin os votos en branco nin os votos ás candidaturas que non obtivesen o 5%)

#### Proceso de rexistro

A OPR recibe a acta orixinal de escrutinio, xunto coas papeletas de votos nulos e impugnados polos interventores, e a acta de constitución da mesa ou mesas electorais e procede á publicación dunha copia da acta de escrutinio no taboleiro de anuncios. A OPR dálle traslado á empresa da presentación da acta de escrutinio correspondente ao proceso electoral que tivo lugar nela coa data na que finaliza o prazo para impugna-la.

A OPR rexistra ou denega o rexistro das actas electorais nos termos legalmente previstos. A denegación do rexistro dunha acta pola oficina pública só poderá facerse cando concorran algunhas das circunstancias previstas no artigo 26 do Real decreto 1844/1944, do 9 de setembro: actas que non vaian nos modelos oficiais; falta de comunicación da promoción electoral á OPR; falta de sinatura do presidente da mesa electoral; actas nas que se omitan algún dos datos dos modelos oficiais que impidan o cómputo electoral; actas ilexibles que impidan o cómputo electoral.

#### Impugnacións, desestamentos e laudos

O artigo 76 do Estatuto dos Traballadores regula as reclamacións en materia electoral. Todos aqueles que teñan interese lexítimo, incluída a empresa, poderán impugnar a elección, as decisións que adopte a mesa, así coma calquera outra actuación desta ao longo do proceso electoral, fundándose na existencia de vicios graves que puideran afectar ás garantías do proceso electoral e que alteren o seu resultado, na falta de capacidade ou lexitimidade dos candidatos elixidos, na discordancia entre a acta e o desenvolvemento do proceso electoral e na falta de correlación entre o número de traballadores que figuran na acta de eleccións e o número de representantes elixidos.

Os árbitros son os encargados de coñecer sobre estas impugnacións en materia electoral e as resolucións destes denomínanse LAUDOS. O laudo é escrito e razoado e resolve en dereito sobre a impugnación electoral e, no seu caso, sobre o rexistro da acta. O laudo arbitral poderase impugnar ante a orde xurisdiccional social.

#### **Procesamento de datos**

As oficinas públicas do rexistro (OPR), pertencentes a cada unha das xefaturas territoriais da Consellería de Traballo e Benestar, realizan o rexistro dos resultados de eleccións sindicais derivándose datos relativos a actas rexistradas, actas e traballadores/as segundo o tipo de elección, electores, votantes e participación electoral segundo o sexo, características dos votos emitidos e representantes elixibles e elixidos, número de actas segundo o tamaño do centro de traballo e

número de actas segundo o sector institucional, número de avisos previos, actas depositadas e representatividade de cada sindicato.

#### Representatividade sindical

O número de representantes elixidos que se presentan por cada organización sindical determinan a representatividade desta organización.

Teñen a condición de sindicato máis representativo, a nivel da Comunidade Autónoma (art. 7 da LO 11/1985, o 2 de agosto, de liberdade sindical):

1º- Os sindicatos do dito ámbito que acrediten neste, unha audiencia electoral de, polo menos, o 15% dos delegados de persoal e dos representantes dos traballadores nos comités de empresa e nos órganos correspondentes das administracións públicas, sempre que contén cun mínimo de 1.500 representantes e non estean federados ou confederados con organizacións sindicais de ámbito estatal.

2º- Os sindicatos ou entes sindicais que estean afiliados, federados ou confederados a unha organización sindical de ámbito de comunidade autónoma que teña a consideración de máis representativa de acordo co previsto no apartado 1º anterior.

- A representatividade que ten cada sindicato determínase polo número de representantes que obtívase nun ámbito determinado e en relación co total de representantes (de todos os sindicatos) Pódese indicar por provincias ou o total da Comunidade Autónoma.

#### **Variables de clasificación**

##### Datos da empresa

Actividade económica principal da empresa.

##### Centro de traballo

Localización xeográfica

Número de traballadores do centro de traballo.

Número de representantes sindicais

### Datos xerais da votación

- En delegados de persoal recóllense:

Número de electores: homes, mulleres e total;  
Número de representantes a elixir  
Votantes: homes, mulleres e total  
Votos válidos (brancos e cubertos) e votos non válidos  
Representantes elixidos (a data de rexistro):  
Homes, mulleres e total.  
Participación electoral  
Impugnacións  
Desistimentos

- Para os comités de empresa recóllese estas mesmas variables referidas a cada un dos colexios electorais.

Para cada representante elixido recóllese información individual: sexo, sindicato ou organización.

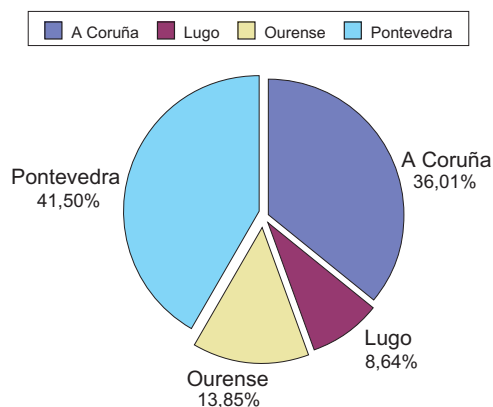
### Data de referencia

No cómputo de resultados electorais, para o tratamento estatístico, tomamos como data de referencia a data do rexistro das actas.

**2.1 Distribución provincial dos avisos previos, actas rexistradas, representantes elixidos segundo as actas rexistradas e porcentaxe dos/as representantes elixidos/as, desde o 1 de xaneiro de 2014 ao 31 de decembro de 2014, sobre o total de representantes elixidos/as en Galicia**

Provincia	Nº de avisos previos presentados	Nº de actas rexistradas	Representantes elixidos	Porcentaxe de representantes elixidos sobre o total %
A Coruña	474	351	871	36,01
Lugo	142	91	209	8,64
Ourense	227	139	335	13,85
Pontevedra	508	378	1.004	41,50
<b>Totais</b>	<b>1.351</b>	<b>959</b>	<b>2.419</b>	<b>100,00</b>

**G4.- Distribución porcentual de representantes elixidos/as, segundo o ámbito territorial provincial. Ano 2014**

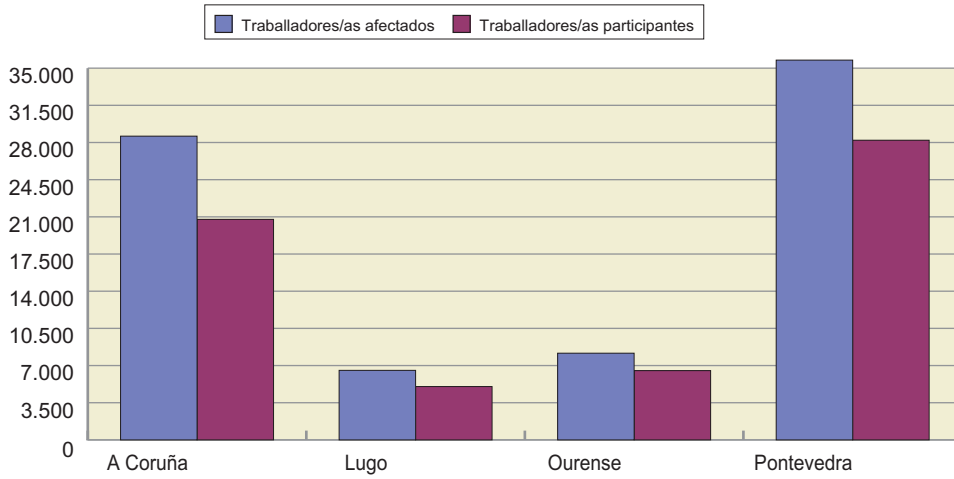


**2.2 Distribución provincial da participación electoral, desde o 1 de xaneiro de 2014 ao 31 de decembro de 2014**

Provincia	Traballadores/as afectados		Traballadores/as participantes		Porcentaxe de participación por provincias
	Nº	% (1)	Nº	% (2)	% (3)
A Coruña	28.598	<b>36,17</b>	20.765	<b>34,31</b>	<b>72,61</b>
Lugo	6.548	<b>8,28</b>	5.022	<b>8,30</b>	<b>76,70</b>
Ourense	8.164	<b>10,33</b>	6.522	<b>10,78</b>	<b>79,89</b>
Pontevedra	35.758	<b>45,22</b>	28.215	<b>46,62</b>	<b>78,91</b>
<b>Totais</b>	<b>79.068</b>	<b>100,00</b>	<b>60.524</b>	<b>100,00</b>	<b>76,55</b>

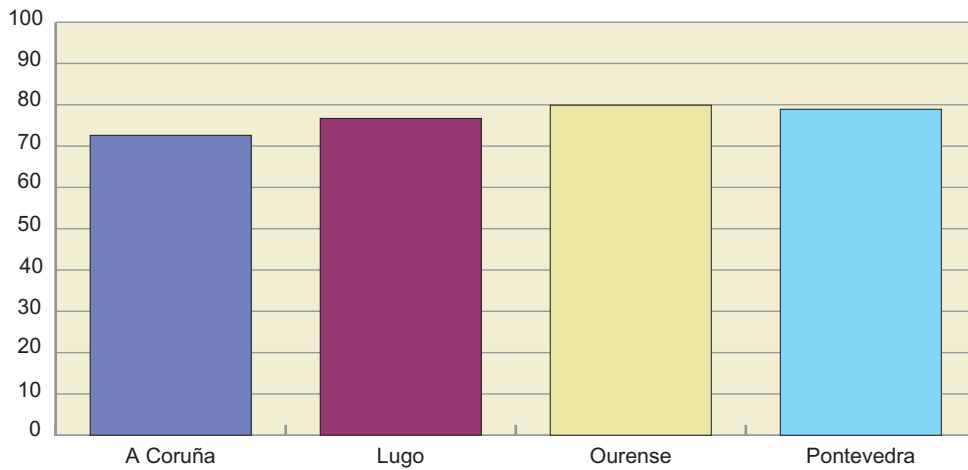
- (1) Porcentaxe de persoas traballadoras afectadas en relación co total  
 (2) Porcentaxe de persoas traballadoras participantes en relación co total  
 (3) Porcentaxe de participación por provincias

**G5 - Participación electoral. Ano 2014**



**G6 - Distribución provincial da taxa de participación (período do 1 de xaneiro de 2014 ao 31 de decembro de 2014)**

Distribución en %





### 2.3 Representantes elixidos/as sobre as actas rexistradas, segundo o sexo e por sindicatos, no ano 2014

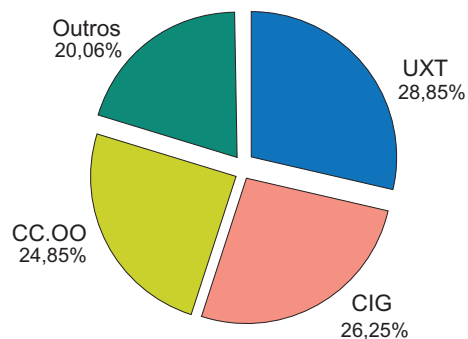
#### Representantes elixidos/as segundo o sexo

Provincia	Nº de actas rexistradas	Homes	Mulleres	Total representantes
A Coruña	351	807	67	874
Lugo	91	130	79	209
Ourense	139	228	107	335
Pontevedra	378	652	353	1.005
<b>Totais</b>	<b>959</b>	<b>1.817</b>	<b>606</b>	<b>2.423</b>

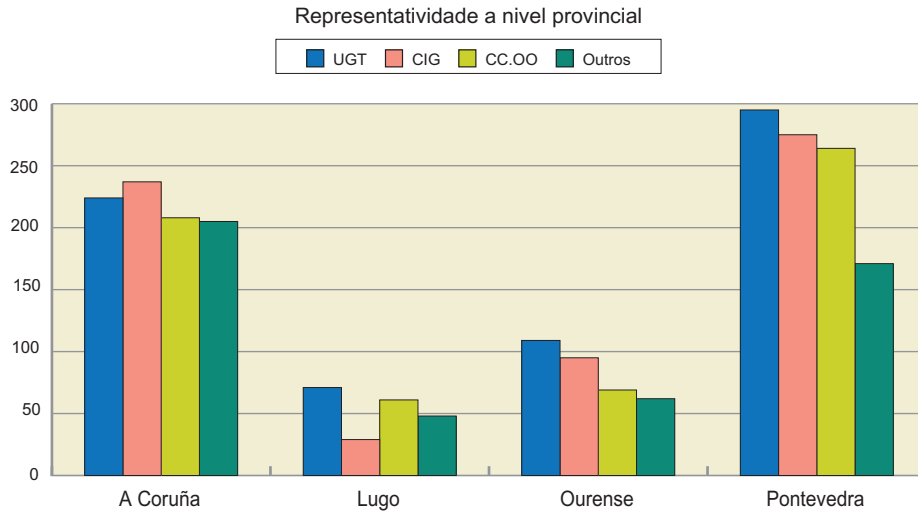
#### Representantes elixidos/as por sindicatos

Sindicatos	A Coruña	Lugo	Ourense	Pontevedra	Totais	%
UGT	224	71	109	295	699	28,85
CIG	237	29	95	275	636	26,25
CC.OO	208	61	69	264	602	24,85
Outros	205	48	62	171	486	20,06
<b>Totais</b>	<b>874</b>	<b>209</b>	<b>335</b>	<b>1.005</b>	<b>2.423</b>	<b>100,00</b>

#### G7 - Taxa de representatividade. Ano 2014



**G8 - Distribución da representatividade a nivel provincial. Ano 2014**

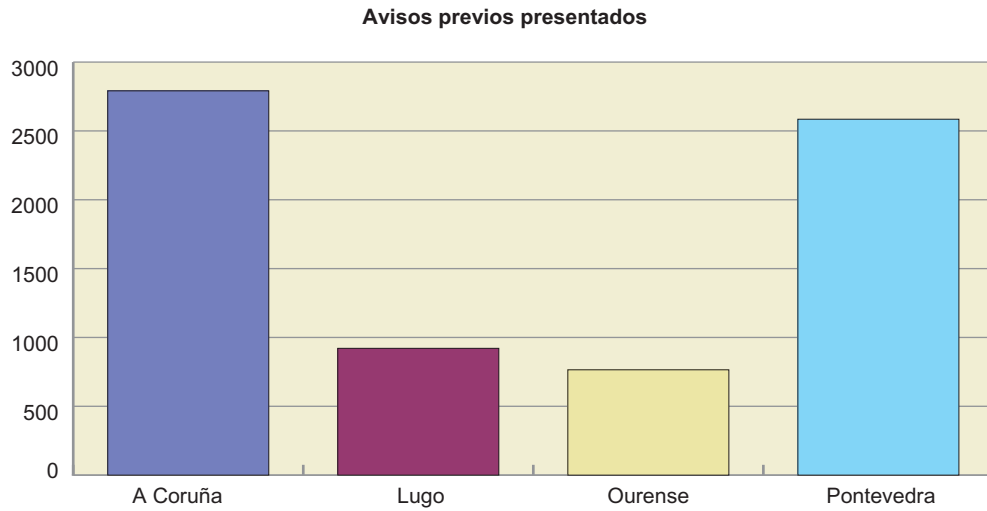
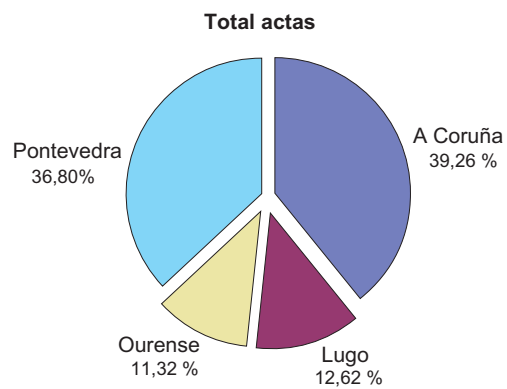


**2.4 Impugnacións, desistencias e laudos no ano 2014**

Provincias	Impugnacións presentadas	Desistencias	Laudos ditados	Impugnacións pendentes
A Coruña	60	1	59	0
Lugo	12	3	9	0
Ourense	25	0	25	0
Pontevedra	40	4	34	2
<b>Totais</b>	<b>137</b>	<b>8</b>	<b>127</b>	<b>2</b>

**2.5 Distribución provincial dos avisos previos e os datos obtidos sobre as actas rexistradas, desde o 1 de xaneiro de 2011 ao 31 de decembro de 2014**

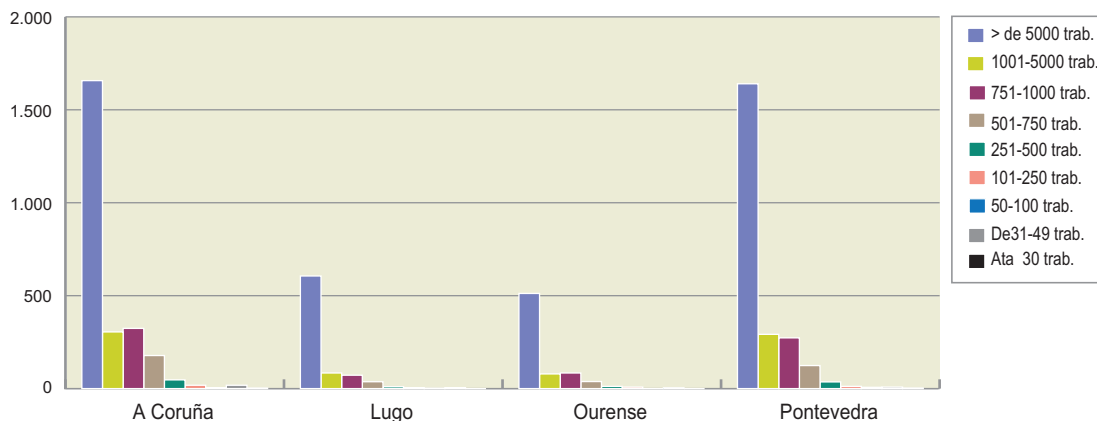
	Nº de avisos previos presentados	Nº de actas rexistradas
A Coruña	2.791	2.555
Lugo	921	821
Ourense	765	737
Pontevedra	2.585	2.395
<b>Totais</b>	<b>7.062</b>	<b>6.508</b>

**GE 1- Distribución provincial dos avisos previos presentados. Período do 2011 ao 2014****GE 2- Distribución provincial do total das actas rexistradas. Período do 2011 ao 2014**

**2.6 Distribución provincial do número de actas rexistradas segundo o tamaño do centro de traballo, desde o 1 de xaneiro de 2011 ao 31 de decembro de 2014**

	Ata 30 trab.	De31-49 trab.	50-100 trab.	101-250 trab.	251-500 trab.	501-750 trab.	751-1.000 trab.	1.001/5.000 trab.	> de 5.000 trab.	TOTAL
A Coruña	1.657	305	324	178	47	18	5	18	3	2.555
Lugo	606	84	72	37	10	5	2	5	0	821
Ourense	512	79	84	38	12	8	0	4	0	737
Pontevedra	1.640	292	273	124	36	12	7	8	3	2.395
<b>Total</b>	<b>4.415</b>	<b>760</b>	<b>753</b>	<b>377</b>	<b>105</b>	<b>43</b>	<b>14</b>	<b>35</b>	<b>6</b>	<b>6.508</b>

**GE 3- Representación gráfica da distribución provincial das actas rexistradas segundo o tamaño do centro de traballo. Evolución 2011-2014**

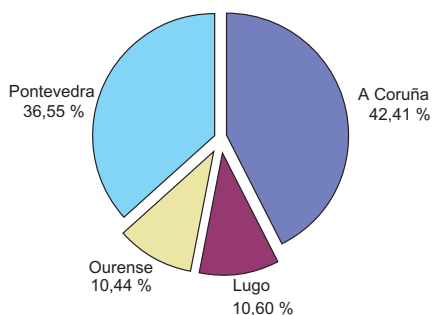


**2.7 Características dos votos emitidos, no período comprendido desde o 1 de xaneiro de 2011 ao 31 de decembro de 2014**

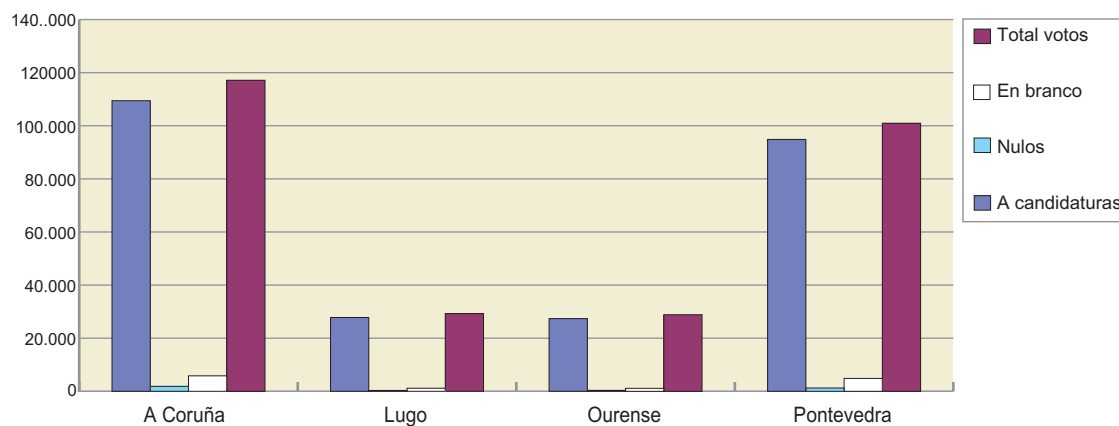
	A candidaturas	Nulos	En branco	Total votos	%
A Coruña	109.437	1.872	5.822	117.131	42,41
Lugo	27.797	321	1.157	29.275	10,60
Ourense	27.369	358	1.119	28.846	10,44
Pontevedra	94.857	1.247	4.848	100.952	36,55
<b>Total Galicia</b>	<b>259.460</b>	<b>3.798</b>	<b>12.946</b>	<b>276.204</b>	<b>100,00</b>

**GE 4- Datos porcentuais do total de votos emitidos por provincias desde o 1 de xaneiro de 2011 ao 31 de decembro de 2014**

Votos emitidos por provincia

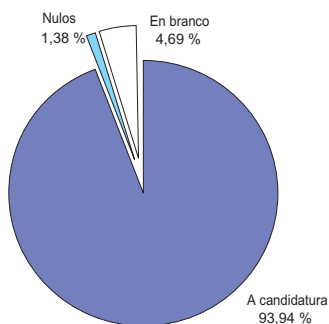


**GE 5- Características dos votos a nivel provincial desde o 1 de xaneiro de 2011 ao 31 de decembro de 2014**



**GE 6- Características dos votos a nivel da Comunidade Autónoma de Galicia desde o 1 de xaneiro de 2011 ao 31 de decembro de 2014**

Tipo de voto en Galicia



	VOTOS	
A candidatura	259.460	93,94
Nulos	3.798	1,38
En branco	12.946	4,69
<b>Total Votos</b>	<b>276.204</b>	<b>100,00</b>

**2.8 Número de representantes por cada organización sindical ou profesional, por provincias e sexo, segundo as actas rexistradas desde o 1 de xaneiro de 2011 ao 31 de decembro de 2014**

**A Coruña**

Código	Organizacións	Representantes totais	Homes	Mulleres
14	UNION GENERAL DE TRABAJADORES (UGT)	2160	1690	470
11	COMISIONES OBRERAS (CC.OO.)	1975	1506	469
02	CONFEDERACION INTERSINDICAL GALEGA (CIG)	1918	1534	384
04	CENTRAL SINDICAL INDEP. Y DE FUNCIONA. (CSI-CSIF)	233	170	63
820504	FEDER. DE TRABAJ. INDP. COMERCIO (FETICO)	151	103	48
15	UNION SINDICAL OBRERA (USO)	148	108	40
99	NON SINDICADOS (NON SIND)	104	84	20
39	FEDER. DE ASOC. SINDIC. GRAN ALMACENES (FASGA)	53	50	3
820498	FEDER. DE SIND. INDEP. ENSEÑANZA (FSIE)	53	24	29
720293	UNION SINDICAL TRABALLADORES DE GALICIA (USTG)	43	39	4
01	CONFEDERACION GENERAL DEL TRABAJO (CGT)	34	32	2
720290	CENTRAL UNITARIA DE TRABALLADORES (CUT)	34	25	9
720305	CENTRAL OBREIRA GALEGA (COG)	25	20	5
90	COALICION DE SINDICATOS (COAL. SIND.)	21	16	5
230001	FEDERACION DE SINDICATOS INDEPENDIENTES DE SERVICIOS FINANCIEROS	21	21	
10	CONFED. COORDINADORA INTERSINDICAL DE CAJAS (CICA)	19	18	1
720307	SINDICATO DE TRABALLADORES DE LIMPEZA (STL)	14	14	
170001	SINDICATO DE ENFERMERIA	9	3	6
821811	UNIÓN SINDICAL DE AUXILIARES DE ENFERMERÍA (USAE)	9	4	5
720301	SIND. INDEPENDENTE BOMBEIROS DE GALICIA (SIB-GAL)	7	7	
821257	SINDICATO PROFESIONAL DE VIAJES (SPV)	7	5	2
720286	ASOC. PROF. DE PERSONAL DEL CONCELLO DE FERROL (APPCF)	6	3	3
720309	SIND. INDEP. Y PROFES. DE PROFESORES DE RELIGION DE GALICIA (SIPPREGA)	6	2	4
05	CONFED. SINDICATOS TRABAJAD. ENSEÑANZA (STES)	5	3	2
170003	ANPE-SINDICATO INDEPENDIENTE	5	3	2
720300	SINDICATO DE XORNALISTAS DE GALICIA (SXG)	5	3	2
821272	SIND. PROF. POLICÍAS MUNICIPALES DE ESPAÑA (SPPME)	5	5	
820588	SIND ESPAÑOL MAQUIN. Y AYD. FERROV. (SEMAF)	4	4	
03	CONFEDERACION DE CUADROS (CC)	3	3	
821791	SIND. DE TRABAJAD. DE LA ADMINIST. DE JUSTICIA (STAJ)	3	3	

(Continúa) →

Código	Organizaciones	Representantes totais	Homes	Mulleres
821835	SINDICATO DE LA ELEVACION	3	3	
17	FEDERACION DE SINDICATOS DE EDUCACION Y SANIDAD (FSSES)	2		2
720288	ALTERNATIVA INDEPENDIENTE (AI)	2	2	
720295	SIND. INDEP. DE TRAB. DE AUTOP. E AUTOEST. (SITA)	2	2	
821548	SINDICATO INDEPENDIENTE DE ENERGIA (SIE)	2	2	
821749	UNION NAC. DE FUNC. DE GESTION HACIENDA (GESTHA)	2	2	
821787	ALTERNATIVA SINDICAL DE TRABAJADORES ( AST)	2	2	
821816	FED DE ASOC. CUERPOS SUPER. ADMINISTRACION CIVIL ESTADO (FEDECA)	2	2	
821823	SINDICATO DEL SALVAMENTO MARÍTIMO (SSM)	2	2	
821847	S DE TRABAJADORES FIJOS DISCONTINUOS DE LA AET (SFD)	2	1	1
030006	ASOC CUADROS GRUPO CAJA MADRID (ACCAM)	1	1	
390014	SINDICATO PROFESIONAL DE SEGUROS (SPS)	1		1
820189	ASOC. SIND. ESPEC. TECNICOS MANTEN. AERONAUT (ASETMA)	1	1	
820555	SIND. AUTON. TRABA. BANCO DE ESPAÑA (SATBE)	1	1	
821308	SINDICATO PROFESIONAL, LIBRE E INDEPEN. (APLI)	1	1	
821320	CONFEDERACIÓN DE SINDICATOS INDEPENDIENTES DE SERVICIOS FINANCIEROS	1	1	
821623	SINDICATO DE CIRCULACION FERROVIARIA (SCF)	1	1	
821773	SIND. DE TRABAJADORES DE COMUNICACIONES (STC)	1	1	
821786	SINDICATO FERROVIARIO	1	1	
821822	CONFEDER. DE SINDICATOS PROFESIONALES AEREOS (CSPA)	1	1	
	<b>TOTAIS</b>	<b>7.111</b>	<b>5.529</b>	<b>1.582</b>

Lugo

Código	Organizacións	Representantes totais	Homes	Mulleres
14	UNION GENERAL DE TRABAJADORES (UGT)	628	535	93
11	COMISIONES OBRERAS (CC.OO.)	557	501	56
02	CONFEDERACION INTERSINDICAL GALEGA (CIG)	348	304	44
04	CENTRAL SINDICAL INDEP. Y DE FUNCIONA (CSI-CSIF)	106	94	12
15	UNION SINDICAL OBRERA (USO)	75	53	22
99	NON SINDICADOS (NON SIND.)	40	30	10
820498	FEDER. DE SIND. INDEP. ENSEÑANZA (FSIE)	29	19	10
820504	FEDER. DE TRABAJ. INDP. COMERCIO (FETICO)	28	16	12
720293	UNION SINDICAL TRABALLADORES DE GALICIA (USTG)	12	11	1
10	CONFED. COORDINADORA INTERSINDICAL DE CAJAS (CICA)	10	7	3
90	COALICION DE SINDICATOS (COAL. SIND.)	10	10	
170001	SINDICATO DE ENFERMERIA	8	8	
170003	ANPE-SINDICATO INDEPENDIENTE	8	5	3
230001	FEDERACION DE SINDICATOS INDEPENDIENTES DE SERVICIOS FINANCIEROS	6	4	2
88	NON CONSTA (N. CONSTA)	4	4	
720301	SIND. INDEPENDENTE BOMBEIROS DE GALICIA (SIB-GAL)	4	4	
821811	UNIÓN SINDICAL DE AUXILIARES DE ENFERMERÍA (USAE)	4	4	
01	CONFEDERACION GENERAL DEL TRABAJO (CGT)	3	3	
720309	S. INDEP. Y PROFES. DE PROFESORES DE RELIGION DE GALICIA (SIPPREGA)	3	3	
820526	FED. INDEP. TRABAJAD. DEL CREDITO (FITC)	3	3	
820588	SIND. ESPAÑOL MAQUIN. Y AYD. FERROV. (SEMAF)	3	3	
03	CONFEDERACION DE CUADROS (CC)	2	2	
050049	SINDICATO DE TRABALLADORAS E TRABALLADORES DO ENSINO DE GALICIA (STEG)	2	1	1
820692	SINDICATO LIBRE DE CORREOS Y TELECOMUNICACIONES	2	2	
821749	UNION NAC. DE FUNC. DE GESTION HACIENDA (GESTHA)	2	2	
821773	SIND. DE TRABAJADORES DE COMUNICACIONES (STC)	2	2	
821786	SINDICATO FERROVIARIO	2	2	
720290	CENTRAL UNITARIA DE TRABALLADORES (CUT)	1	1	
821548	SINDICATO INDEPENDIENTE DE ENERGIA (SIE)	1	1	
821623	SINDICATO DE CIRCULACION FERROVIARIA (SCF)	1	1	
821817	ASOCIAC. PROFES. FUNCIONARIOS DE PRISIONES (APFP)	1	1	
<b>TOTAIS</b>		<b>1.905</b>	<b>1.636</b>	<b>269</b>



## Ourense

Código	Organizacións	Representantes totais	Homes	Mulleres
14	UNION GENERAL DE TRABAJADORES (UGT)	626	418	208
11	COMISIONES OBRERAS (CC.OO.)	497	323	174
02	CONFEDERACION INTERSINDICAL GALEGA (CIG)	394	264	130
99	NON SINDICADOS (NON SIND.)	106	50	56
04	CENTRAL SINDICAL INDEP. Y DE FUNCIONA. (CSI-CSIF)	85	56	29
15	UNION SINDICAL OBRERA (USO)	71	49	22
820498	FEDER. DE SIND. INDEP. ENSEÑANZA (FSIE)	41	21	20
820504	FEDER. DE TRABAJ. INDP. COMERCIO (FETICO)	21	6	15
170001	SINDICATO DE ENFERMERIA	10	3	7
90	COALICION DE SINDICATOS (COAL. SIND.)	9	9	
170003	ANPE-SINDICATO INDEPENDIENTE	8	4	4
230001	FEDERACION DE SINDICATOS INDEPENDIENTES DE SERVICIOS FINANCIEROS	4	1	3
821811	UNIÓN SINDICAL DE AUXILIARES DE ENFERMERÍA (USAE)	4		4
01	CONFEDERACION GENERAL DEL TRABAJO (CGT)	3	2	1
820588	SIND. ESPAÑOL MAQUIN. Y AYD. FERROV. (SEMAF)	3	3	
821272	SIND. PROF. POLICÍAS MUNICIPALES DE ESPAÑA (SPPME)	3	3	
821845	SINDICATO DE ADMINISTRACION PUBLICA (SAP)	3	3	
05	CONFED. SINDICATOS TRABAJAD. ENSEÑANZA (STES)	2	1	1
821773	SIND. DE TRABAJADORES DE COMUNICACIONES (STC)	2	2	
821786	SINDICATO FERROVIARIO	2	2	
03	CONFEDERACION DE CUADROS (CC)	1		1
10	CONFED. COORDINADORA INTERSINDICAL DE CAJAS	1		1
030094	ASOCIACIÓN DE TÉCNICOS Y PROFESIONALES DEL SECTOR DE LA ENERGÍA (ATYPE-CC)	1	1	
720290	CENTRAL UNITARIA DE TRABALLADORES (CUT)	1		1
720293	UNION SINDICAL TRABALLADORES DE GALICIA (USTG)	1	1	
821548	SINDICATO INDEPENDIENTE DE ENERGIA (SIE)	1	1	
821623	SINDICATO DE CIRCULACION FERROVIARIA (SCF)	1	1	
821749	UNION NAC. DE FUNC. DE GESTION HACIENDA (GESTHA)	1		1
821762	ALTERNATIVA SINDICAL DE TRABAJADORES DE SEGURIDAD PRIVADA	1	1	
821816	FED. DE ASOC. CUERPOS SUPER. ADMINISTRACION CIVIL ESTADO (FEDECA)	1	1	
<b>TOTAIS</b>		<b>1.904</b>	<b>1.226</b>	<b>678</b>

**Pontevedra**

Código	Organizacións	Representantes totais	Homes	Mulleres
02	CONFEDERACION INTERSINDICAL GALEGA (CIG)	1887	1338	549
11	COMISIONES OBRERAS (CC.OO.)	1721	1194	527
14	UNION GENERAL DE TRABAJADORES (UGT)	1672	1134	538
04	CENTRAL SINDICAL INDEP. Y DE FUNCIONA. (CSI-CSIF)	137	82	55
15	UNION SINDICAL OBRERA (USO)	113	74	39
99	NON SINDICADOS (NON SIND)	106	59	47
820504	FEDER. DE TRABAJ. INDP. COMERCIO (FETICO)	77	25	52
820498	FEDER. DE SIND. INDEP. ENSEÑANZA (FSIE)	57	19	38
01	CONFEDERACION GENERAL DEL TRABAJO (CGT)	38	31	7
720290	CENTRAL UNITARIA DE TRABALLADORES (CUT)	35	25	10
720218	SIND. INDEPEND. DE TRABAJADORES-FSI (SIT-FSI)	27	19	8
39	FEDER. DE ASOC. SINDIC. GRAN. ALMACENES (FASGA)	20	11	9
90	COALICION DE SINDICATOS (COALSIND)	18	15	3
230001	FEDERACION DE SINDICATOS INDEPENDIENTES DE SERVICIOS FINANCIEROS	14	9	5
170001	SINDICATO DE ENFERMERIA	12	2	10
720302	SINDICATO INDEPENDENTE CONCELLO DE VIGO (SICO)	12	10	2
720310	SINDICATO INDEPENDIENTE DE TRABAJADORES DE FRIGOLOURO (SITF)	6	5	1
821656	ASOCIACION GENERAL DE PROFESORES TITULARES DE UNIVERSIDAD (AGPTU)	6	3	3
821811	UNIÓN SINDICAL DE AUXILIARES DE ENFERMERÍA (USAE)	6	1	5
170003	ANPE-SINDICATO INDEPENDIENTE	5	2	3
720299	MÉDICOS DE GALICIA INDEPENDIENTES (O'MEGA)	5	2	3
821257	SINDICATO PROFESIONAL DE VIAJES (SPV)	5	1	4
821272	SIND. PROF. POLICÍAS MUNICIPALES DE ESPAÑA (SPPME)	5	5	
821786	SINDICATO FERROVIARIO	5	4	1
05	CONFED. SINDICATOS TRABAJAD. ENSEÑANZA (STES)	4	2	2
10	CONFED. COORDINADORA INTERSINDICAL DE CAJAS (CICA)	4	2	2
720303	SINDICATO GALEGO PROFESIONAIS DA SANIDADE (SGPS)	4	1	3
720309	S. INDEP. Y PROFES. DE PROFESORES DE RELIGION DE GALICIA (SIPPREGA)	4	1	3
820692	SINDICATO LIBRE DE CORREOS Y TELECOMUNICACIONES	4	3	1
821791	SIND. DE TRABAJAD. DE LA ADMINIST. DE JUSTICIA (STAJ)	4	3	1
720295	SIND. INDEP DE TRAB. DE AUTOP. E AUTOEST. (SITA)	3	2	1
821749	UNION NAC. DE FUNC. DE GESTION HACIENDA (GESTHA)	3	1	2
821816	FED. DE ASOC. CUERPOS SUPER. ADMINISTRACION CIVIL ESTADO (FEDECA)	3	2	1

(Continúa) →

Código	Organizaciones	Representantes totais	Homes	Mulleres
820588	SIND. ESPAÑOL MAQUIN. Y AYD. FERROV. (SEMAF)	2	2	
821409	COMISION DE TRABAJADORES DE AVIACION (CTA)	2	2	
821847	S. DE TRABAJADORES FIJOS DISCONTINUOS DE LA AET (SFD)	2	2	
88	NON CONSTA (N. CONSTA)	1	1	
390014	SINDICATO PROFESIONAL DE SEGUROS (SPS)	1		1
720292	UNION DE OTROS SINDICALISTAS (UNOS)	1	1	
821308	SINDICATO PROFESIONAL, LIBRE E INDEPEND (APLI)	1	1	
821320	CONFEDERACIÓN DE SINDICATOS INDEPENDIENTES DE SERVICIOS FINANCIEROS (CSICA)	1		1
821623	SINDICATO DE CIRCULACION FERROVIARIA (SCF)	1	1	
821822	CONFEDER. DE SINDICATOS PROFESIONALES AEREOS (CSPA)	1	1	
821835	SINDICATO DE LA ELEVACION	1	1	
821874	PIXKANAKA KAXKARI ASOCIACIÓN DE EMPLEADOS DE BANCA Y AHORRO	1	1	
	<b>TOTAIS</b>	<b>6.037</b>	<b>4.100</b>	<b>1.937</b>

**Comunidade Autónoma de Galicia**

Código	Organizacións	Representantes totais	Homes	Mulleres
14	UNIÓN GENERAL DE TRABAJADORES (UGT)	5086	3777	1309
11	COMISIONES OBRERAS (CC.OO.)	4750	3524	1226
2	CONFEDERACIÓN INTERSINDICAL GALEGA (CIG)	4547	3440	1107
4	CENTRAL SINDICAL INDEP. Y DE FUNCION. (CSI-CSIF)	561	402	159
15	UNIÓN SINDICAL OBRERA (USO)	407	284	123
99	NON SINDICADOS	356	223	133
820504	FEDER. DE TRAB. INDEP. COMERCIO (FETICO)	277	150	127
820498	FEDER. DE SIND. INDEP. ENSEÑANZA (FSIE)	180	83	97
1	CONFEDERACIÓN GENERAL DEL TRABAJO (CGT)	78	68	10
39	FED. DE ASOC. SINDIC. GRAN ALMACENES (FASGA)	73	61	12
720290	CENTRAL UNITARIA DE TRABALLADORES (CUT)	71	51	20
90	COALICION DE SINDICATOS	58	50	8
720293	UNIÓN SINDICAL DE TRABALLADORES DE GALICIA (USTG)	56	51	5
230001	FEDER. DE SIND. INDEPEND. DE SERVICIOS FINANCIEROS	45	35	10
170001	SINDICATO DE ENFERMERÍA	39	16	23
10	CONFEDERACION COORDINADORA INTERSINDICAL DE CAJAS (CICA)	34	27	7
720218	SIND. INDEPEND. DE TRABAJADORES-FSI (SIT-FSI)	27	19	8
170003	ANPE-SINDICATO INDEPENDIENTE	26	14	12
720305	CENTRAL OBREIRA GALEGA (COG)	25	20	5
821811	UNIÓN SIND. DE AUXILIARES DE ENFERMERÍA (USAE)	23	9	14
720307	SINDICATO DE TRABALLADORES DE LIMPEZA (STL)	14	14	0
720309	SIND. INDEPEND. Y PROFES. DE PROFESORES DE RELIGION DE GALICIA (SIPPREGA)	13	6	7
821272	SIND. PROFES. POLICÍAS MUNICIPALES DE ESPAÑA (SPPME)	13	13	0
720302	SINDICATO INDEPENDENTE CONCELLO DE VIGO (SICO)	12	10	2
820588	SIND. ESPAÑOL MAQUIN. Y AYD. FERROV. (SEMAF)	12	12	0
821257	SINDICATO PROFESIONAL DE VIAJES (SPV)	12	6	6
5	CONFED. SINDICATOS TRABAJAD. ENSEÑANZA (STES)	11	6	5
720301	SIIND. INDEPENDIENTE BOMBEIROS DE GALICIA (SIB-GAL)	11	11	0
821786	SINDICATO FERROVIARIO	10	9	1
821749	UNIÓN NAC. DE FUNC. DE GESTIÓN DE HACIENDA (GESTHA)	8	5	3
821791	SIND. DE TRABAJADORES DE LA ADMINISTRACION DE JUSTICIA (STAJ)	7	6	1
3	CONFEDERACIÓN DE CUADROS (CC)	6	5	1
720286	ASOC. PROF. DE PERSONAL DEL CONCELLO DE FERROL (APPCF)	6	3	3
720310	SINDICATO INDEPENDENTE DE TRABALLADORES DE FRIGOLOURO (SITF)	6	5	1
820692	SINDICATO LIBRE DE CORREOS Y TELECOMUNICACIONES	6	5	1
821656	ASOCIAC. GENER. PROFES. TITULARES UNIVERSIDAD (AGPTU)	6	3	3
821816	FEDERAC. DE ASOCIAC. CUERPOS SUPERIOR. ADMINISTRACION CIVIL ESTADO (FEDECA)	6	5	1

(Continúa) →

Código	Organizacións	Representantes totais	Homes	Mulleres
88	NON CONSTA	5	5	0
720295	SIND. IND. DE TRAB. DE AUTOP E AUTOEST. (SITA)	5	4	1
720299	MÉDICOS DE GALICIA INDEPENDIENTES ( O'MEGA)	5	2	3
720300	SINDICATO DE XORNALISTAS DE GALICIA (SXG)	5	3	2
821773	SIND. DE TRAB. DE COMUNICACIONES (STC)	5	5	0
720303	SIND. GALEGO PROFESIONAIS DA SANIDADE (SGPS)	4	1	3
821548	SINDICATO INDEPENDIENTE DE ENERGÍA (SIE)	4	4	0
821623	SINDICATO DE CIRCULACIÓN FERROVIARIA (SCF)	4	4	0
821835	SINDICATO DE LA ELEVACION	4	4	0
821847	SINDICATO DE TRABAJADORES FIJOS DISCONTINUOS DE LA AET (SFD)	4	3	1
820526	FED. INDEP. TRAB. DEL CRÉDITO (FITC)	3	3	0
821845	SINDICATO DE LA ADMINISTRACIÓN PÚBLICA (SAP)	3	3	0
17	FEDER SINDICATOS EDUCACION Y SANIDAD (FSES)	2	0	2
50049	SINDICATO DE TRABALLADORAS E TRABALLADORES DO ENSINO DE GALICIA (STEG)	2	1	1
390014	SINDICATO PROFESIONAL DE SEGUROS (SPS)	2	0	2
720288	ALTERNATIVA INDEPENDIENTE (AI)	2	2	0
821308	SIND. PROF. LIBRE E INDEP. (APLI)	2	2	0
821320	CONF. SINDICATOS INDEPEND. DE SERVICIOS FINANCIEROS (CSICA)	2	1	1
821409	COMISION DE TRABAJADORES DE AVIACION (CTA)	2	2	0
821787	ALTERNATIVA SINDICAL DE TRABAJADORES (AST)	2	2	0
821822	CONFEDER. SINDICATOS PROFESIONALES AÉREOS (CSPA)	2	2	0
821823	SINDICATO DEL SALVAMENTO MARÍTIMO (SSM)	2	2	0
30006	ASOC. CUADROS GRUPO CAJA MADRID (ACCAM)	1	1	0
30094	ASOCIACIÓN DE TÉCNICOS Y PROFESIONALES DEL SECTOR DE LA ENERGÍA (ATYPE-CC)	1	1	0
720292	UNION DE OTROS SINDICALISTAS (UNOS)	1	1	0
820189	ASOC. SIND. ESPEC. TÉCNICOS MANTEN. AERONAUT. (ASETMA)	1	1	0
820555	SIND. AUTON. TRAB. BANCO DE ESPAÑA (SATBE)	1	1	0
821762	ALTERNATIVA SINDICAL DE TRABAJADORES DE SEGURIDAD PRIVADA	1	1	0
821817	ASOCIACION PROFESIONAL FUNCIONARIOS DE PRISIONES (APFP)	1	1	0
821874	PIXKANAKA KAXKARI ASOCIACIÓN DE EMPLEADOS DE BANCA Y AHORRO	1	1	0
<b>Totais</b>		<b>16.957</b>	<b>12.491</b>	<b>4.466</b>

**2.9 Número total de representantes por cada organización sindical ou profesional, no ámbito de Comunidade Autónoma de Galicia e segundo as actas votadas desde o 1 de xaneiro de 2011 ao 31 de decembro de 2014**

Código	Organizacións	Representantes
14	UNIÓN GENERAL DE TRABAJADORES (UGT)	5135
11	COMISIONES OBRERAS (CC.OO.)	4785
2	CONFEDERACIÓN INTERSINDICAL GALEGA (CIG)	4590
4	CENTRAL SINDICAL INDEP. Y DE FUNCION. (CSI-CSIF)	566
15	UNIÓN SINDICAL OBRERA (USO)	411
99	NON SINDICADOS	358
820504	FEDER. DE TRAB. INDEP. COMERCIO (FETICO)	277
820498	FEDER. DE SIND. INDEP. ENSEÑANZA (FSIE)	183
1	CONFEDERACIÓN GENERAL DEL TRABAJO (CGT)	78
39	FED. DE ASOC. SINDIC. GRAN ALMACENES (FASGA)	73
720290	CENTRAL UNITARIA DE TRABALLADORES (CUT)	73
90	COALICION DE SINDICATOS	58
720293	UNIÓN SINDICAL DE TRABALLADORES DE GALICIA (USTG)	56
230001	FEDER. DE SIND. INDEPEND. DE SERVICIOS FINANCIEROS	45
170001	SINDICATO DE ENFERMERÍA	39
10	CONFEDERACION COORDINADORA INTERSINDICAL DE CAJAS (CICA)	34
720218	SIND. INDEPEND. DE TRABAJADORES-FSI (SIT-FSI)	27
170003	ANPE-SINDICATO INDEPENDIENTE	26
720305	CENTRAL OBREIRA GALEGA (COG)	25
821811	UNIÓN SIND. DE AUXILIARES DE ENFERMERÍA (USAE)	23
720307	SINDICATO DE TRABALLADORES DE LIMPEZA (STL)	14
720301	SIIND. INDEPENDIENTE BOMBEIROS DE GALICIA (SIB-GAL)	13
720309	SIND.INDEPEND. Y PROFES. DE PROFESORES DE RELIGION DE GALICIA (SIPPREGA)	13
821272	SIND. PROFES. POLICÍAS MUNICIPALES DE ESPAÑA (SPPME)	13
720302	SINDICATO INDEPENDENTE CONCELLO DE VIGO (SICO)	12
820588	SIND. ESPAÑOL MAQUIN. Y AYD. FERROV. (SEMAF)	12
821257	SINDICATO PROFESIONAL DE VIAJES (SPV)	12
5	CONFED. SINDICATOS TRABAJAD. ENSEÑANZA (STES)	11
821786	SINDICATO FERROVIARIO	10
821749	UNIÓN NAC. DE FUNC. DE GESTIÓN DE HACIENDA (GESTHA)	8
821791	SIND. DE TRABAJADORES DE LA ADMINISTRACION DE JUSTICIA (STAJ)	7
3	CONFEDERACIÓN DE CUADROS (CC)	6
720286	ASOC. PROF. DE PERSONAL DEL CONCELLO DE FERROL (APPCF)	6
720310	SINDICATO INDEPENDENTE DE TRABALLADORES DE FRIGOLOURO (SITF)	6
820692	SINDICATO LIBRE DE CORREOS Y TELECOMUNICACIONES	6
821656	ASOCIAC. GENER. PROFES. TITULARES UNIVERSIDAD (AGPTU)	6
821816	FEDERAC. DE ASOCIAC.CUERPOS SUPERIOR. ADMINISTRACION CIVIL ESTADO (FEDECA)	6
88	NON CONSTA	5

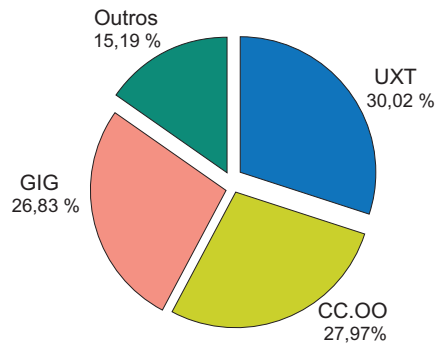
(Continúa) →

Código	Organizacións	Representantes
720295	SIND. IND. DE TRAB. DE AUTOP E AUTOEST. (SITA)	5
720299	MÉDICOS DE GALICIA INDEPENDIENTES ( O'MEGA)	5
720300	SINDICATO DE XORNALISTAS DE GALICIA (SXG)	5
821773	SIND. DE TRAB. DE COMUNICACIONES (STC)	5
821806	SINDICATO DE TRABAJADORES DE REPSOL	5
720303	SIND. GALEGO PROFESIONAIS DA SANIDADE (SGPS)	4
821548	SINDICATO INDEPENDIENTE DE ENERGÍA (SIE)	4
821623	SINDICATO DE CIRCULACIÓN FERROVIARIA (SCF)	4
821835	SINDICATO DE LA ELEVACION	4
821847	SINDICATO DE TRABAJADORES FIJOS DISCONTINUOS DE LA AET (SFD)	4
390014	SINDICATO PROFESIONAL DE SEGUROS (SPS)	3
820526	FED. INDEP. TRAB. DEL CRÉDITO (FITC)	3
821845	SINDICATO DE LA ADMINISTRACIÓN PÚBLICA (SAP)	3
17	FEDER SINDICATOS EDUCACION Y SANIDAD (FSES)	2
50049	SINDICATO DE TRABALLADORAS E TRABALLADORES DO ENSINO DE GALICIA (STEG)	2
720288	ALTERNATIVA INDEPENDIENTE (AI)	2
821308	SIND. PROF. LIBRE E INDEP. (APLI)	2
821320	CONF. SINDICATOS INDEPEND. DE SERVICIOS FINANCIEROS (CSICA)	2
821409	COMISION DE TRABAJADORES DE AVIACION (CTA)	2
821787	ALTERNATIVA SINDICAL DE TRABAJADORES (AST)	2
821822	CONFEDER. SINDICATOS PROFESIONAES AÉREOS (CSPA)	2
821823	SINDICATO DEL SALVAMENTO MARÍTIMO (SSM)	2
30006	ASOC. CUADROS GRUPO CAJA MADRID (ACCAM)	1
30094	ASOCIACIÓN DE TÉCNICOS Y PROFESIONALES DEL SECTOR DE LA ENERGÍA (ATYPE-CC)	1
720292	UNION DE OTROS SINDICALISTAS (UNOS)	1
820189	ASOC. SIND. ESPEC. TÉCNICOS MANTEN. AERONAUT. (ASETMA)	1
820555	SIND. AUTON. TRAB. BANCO DE ESPAÑA (SATBE)	1
821762	ALTERNATIVA SINDICAL DE TRABAJADORES DE SEGURIDAD PRIVADA	1
821817	ASOCIACION PROFESIONAL FUNCIONARIOS DE PRISIONES (APFP)	1
821874	PIXKANAKA KAXKARI ASOCIACIÓN DE EMPLEADOS DE BANCA Y AHORRO	1
<b>TOTAIS</b>		<b>18.053</b>

**2.10 Representantes elixidos/as na Comunidade Autónoma de Galicia segundo a data de votación, do 1 de xaneiro de 2011 ao 31 de decembro de 2014**

SINDICATOS	Número	%
UGT	5.135	30,02
CC.OO	4.785	27,97
GIG	4.590	26,83
OUTROS	2.598	15,19
<b>Totais</b>	<b>17.108</b>	<b>100</b>

**GE 7- Distribución porcentual dos representantes elixidos. Galicia (do 1 de xaneiro de 2011 ao 31 de decembro de 2014)**





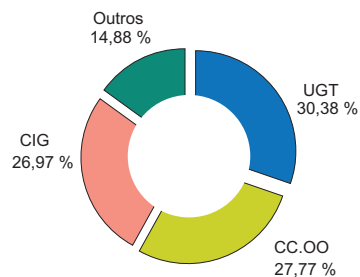
**2.11 Representantes elixidos/as por provincias, segundo a data de rexistro das actas, desde o 1 de xaneiro de 2011 ao 31 de decembro de 2014**

**GE 8- Distribución provincial dos representantes elixidos/as. Período do 2011 ao 2014**

**A Coruña**

SINDICATOS	N.º	%
UGT	2.160	30,38
CC.OO	1.975	27,77
CIG	1.918	26,97
OUTROS	1.058	14,88
<b>Totais</b>	<b>7.111</b>	<b>100,00</b>

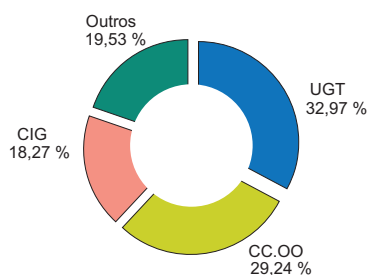
**Representantes elixidos/as. A Coruña**



**Lugo**

SINDICATOS	N.º	%
UGT	628	32,97
CC.OO	557	29,24
CIG	348	18,27
OUTROS	372	19,53
<b>Totais</b>	<b>1.905</b>	<b>100,00</b>

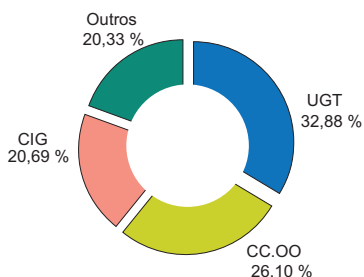
**Representantes elixidos/as. Lugo**



**Ourense**

SINDICATOS	N.º	%
UGT	626	32,88
CC.OO	497	26,10
CIG	394	20,69
OUTROS	387	20,33
<b>Totais</b>	<b>1.904</b>	<b>100,00</b>

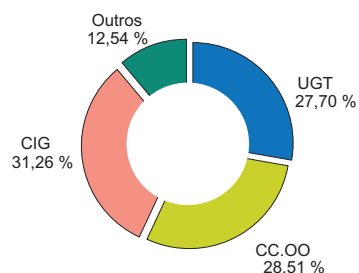
**Representantes elixidos/as. Ourense**



**Pontevedra**

SINDICATOS	N.º	%
UGT	1.672	27,70
CC.OO	1.721	28,51
CIG	1.887	31,26
OUTROS	757	12,54
<b>Totais</b>	<b>6.037</b>	<b>100,00</b>

**Representantes elixidos/as. Pontevedra**

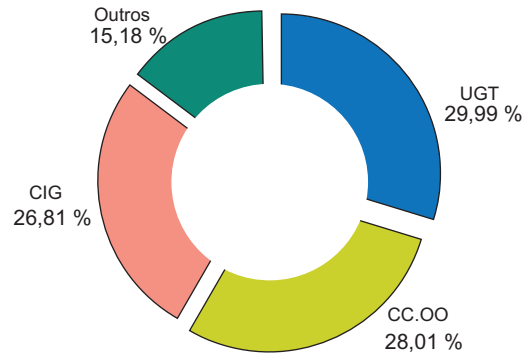


**2.12 Resultados das centrais sindicais máis representativas, segundo a data de rexistro das actas, desde o 1 de xaneiro de 2011 ao 31 de decembro de 2014**

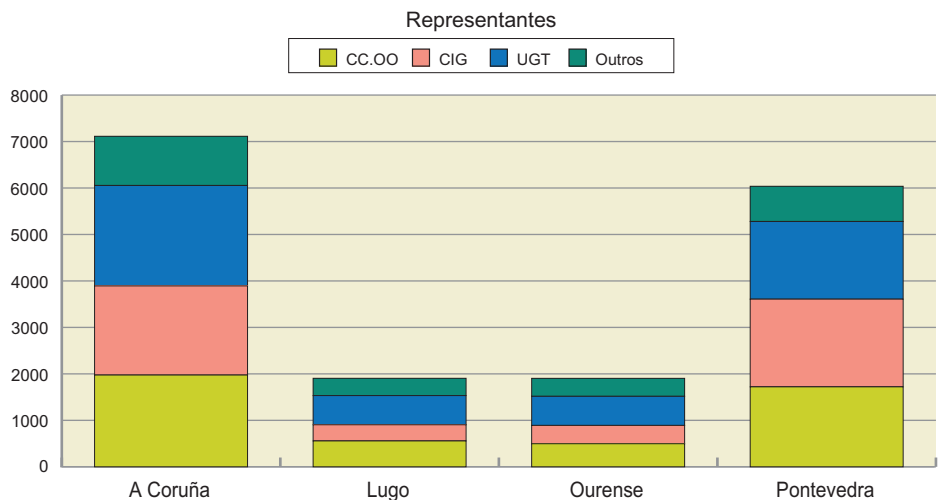
Sindicato	A Coruña	Lugo	Ourense	Pontevedra	Totais	%
UGT	2.160	628	626	1.672	5.086	29,99
CC.OO	1.975	557	497	1.721	4.750	28,01
CIG	1.918	348	394	1.887	4.547	26,81
Outros	1.058	372	387	757	2.574	15,18
<b>Totais</b>	<b>7.111</b>	<b>1.905</b>	<b>1.904</b>	<b>6.037</b>	<b>16.957</b>	<b>100,00</b>

**GE 9- Distribución dos representantes elixidos/as en Galicia, desde o 1 de xaneiro de 2011 ata o 31 de decembro de 2014**

Total representantes elixidos/as en Galicia



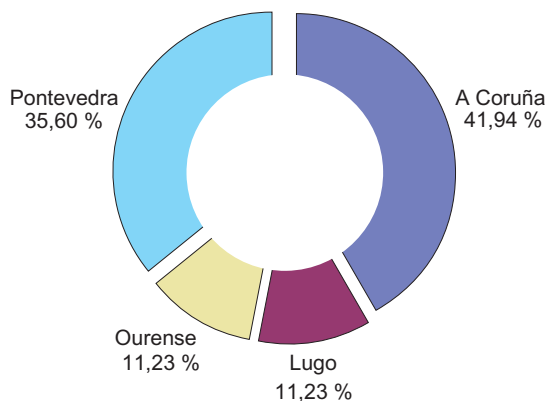
**GE 10- Resultados electorais provinciais acadados polos sindicatos máis representativos ata o 31 de decembro de 2014**



**2.13** Distribución provincial dos representantes elixidos/as segundo as actas rexistradas, desde o 1 de xaneiro de 2011 ao 31 de decembro de 2014, sobre o total de representantes elixidos/as en Galicia

Provincia	Representantes elixidos/as	Porcentaxe de representantes elixidos/as sobre o total
A Coruña	7.111	41,94%
Lugo	1.905	11,23%
Ourense	1.904	11,23%
Pontevedra	6.037	35,60%
<b>Totais</b>	<b>16.957</b>	<b>100,00%</b>

**GE 11-** Distribución da representatividade a nivel provincial. Evolución 2011-2014



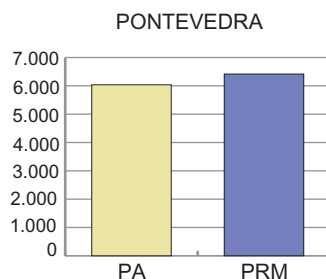
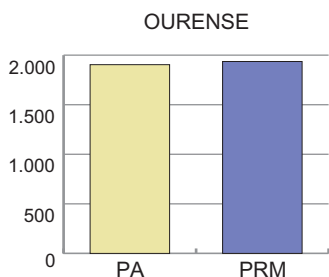
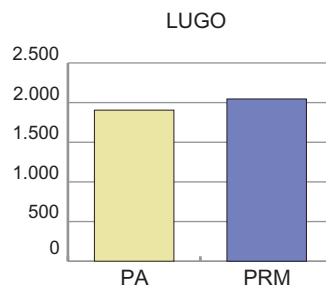
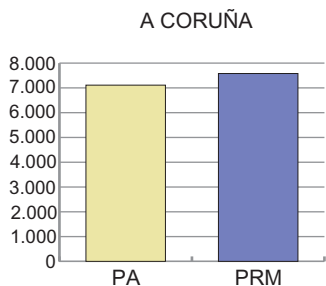
**2.14** Comparativa, a nivel provincial, dos/as representantes elixidos/as entre o período actual (01.01.11 ao 31.12.14) e o período anterior ( 01.01.10 ao 31.12.13)

PROVINCIA	CENTRAIS SINDICAIS									
	CC.OO		UGT		CIG		OUTROS		TOTAIS POR PROVINCIAS	
	PA	PRM	PA	PRM	PA	PRM	PA	PRM	PA	PRM
A Coruña	1.975	2.181	2.160	2.277	1.918	2.002	1.058	1.120	7.111	7.580
Lugo	557	607	628	672	348	393	372	374	1905	2.046
Ourense	497	512	626	647	394	386	387	391	1904	1.936
Pontevedra	1.721	1.866	1.672	1.768	1.887	2.030	757	752	6037	6.416
<b>Totais</b>	<b>4750</b>	<b>5.166</b>	<b>5086</b>	<b>5.364</b>	<b>4547</b>	<b>4.811</b>	<b>2.574</b>	<b>2.637</b>	<b>16957</b>	<b>17.978</b>

PA: Datos do período actual (do 01-01-11 ao 31-12-14)

PRM: Datos referidos ao período electoral anterior (do 01.01.10 ao 31.12.13)

**GE 12-** Comparativa de representantes elixidos/as, entre o período actual (01.01.11 ao 31.12.14) e o período anterior (01.01.10 ao 31.12.13), nas catro provincias da Comunidade Autónoma de Galicia

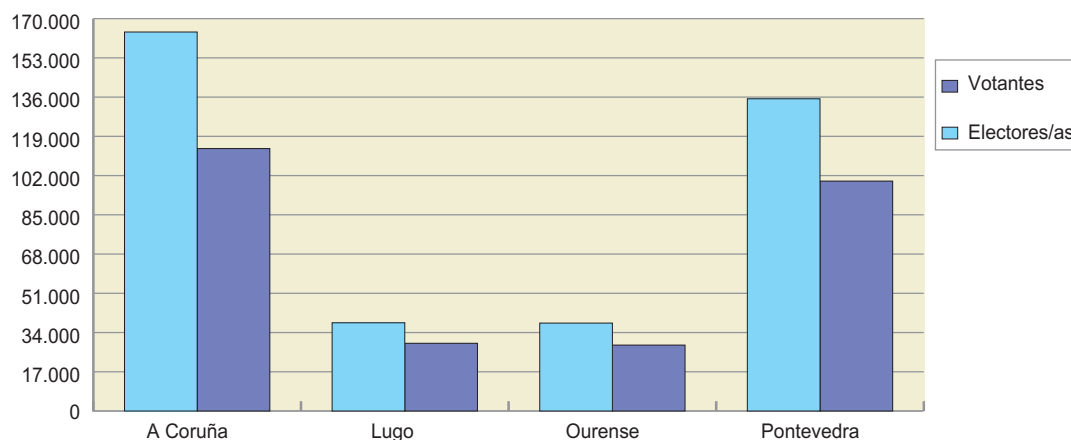
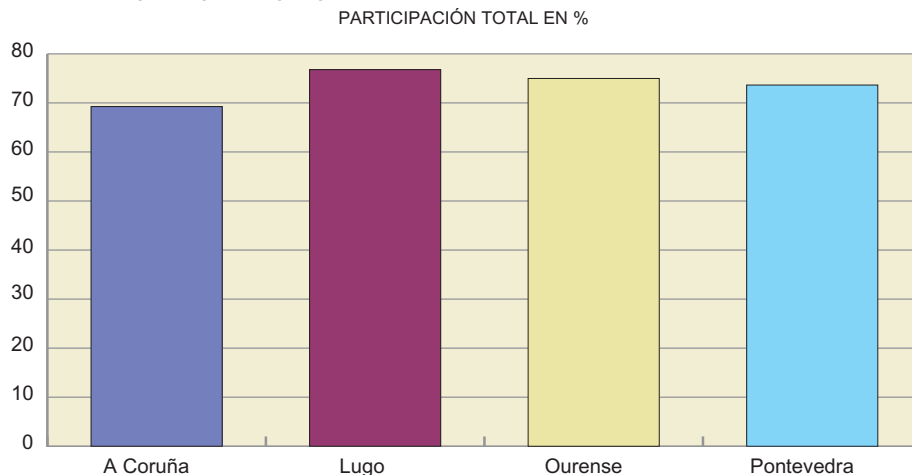


**2.15 Distribución provincial da participación electoral, desde o 1 de xaneiro de 2011 ao 31 de decembro de 2014**

PROVINCIA	Traballadores/as afectados/as (electores/as)		Traballadores/as participantes (votantes)		Porcentaxe de participación por provincias
	Nº	% (1)	Nº	% (2)	
<b>A Coruña</b>	164.199	43,70	113.701	41,92	<b>69,25</b>
<b>Lugo</b>	38.223	10,17	29.348	10,82	<b>76,78</b>
<b>Ourense</b>	38.096	10,14	28.565	10,53	<b>74,98</b>
<b>Pontevedra</b>	135.263	36,00	99.611	36,73	<b>73,64</b>
<b>Totais</b>	<b>375.781</b>	<b>100,00</b>	<b>271.225</b>	<b>100,00</b>	<b>72,18</b>

(1) Porcentaxe de traballadores/as afectados/as en relación co total

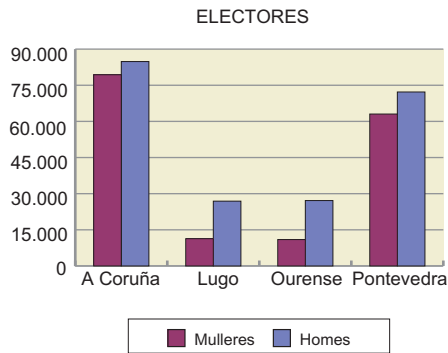
(2) Porcentaxe de traballadores/as participantes en relación co total

**GE 13- Participación electoral, desde o 1 de xaneiro de 2011 ao 31 de decembro de 2014****GE 14- Distribución da participación por provincias**

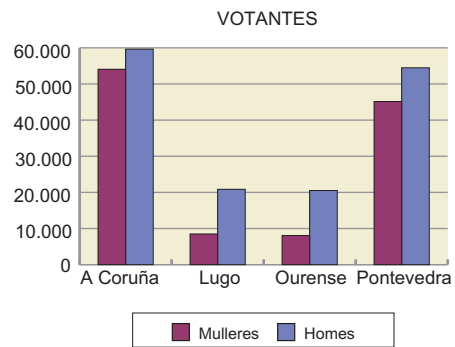
**2.16 Distribución provincial dos/as electores/as, votantes e participación electoral desagregada por sexo, desde o 1 de xaneiro de 2011 ao 31 de decembro de 2014**

	ELECTORES			VOTANTES			PARTICIPACIÓN ELECTORAL		
	Mulleres	Homes	Total	Mulleres	Homes	Total	Mulleres	Homes	Total
A Coruña	79.363	84.836	<b>164.199</b>	54.064	59.637	<b>113.701</b>	68,12	70,30	<b>69,25</b>
Lugo	11.324	26.899	<b>38.223</b>	8.495	20.853	<b>29.348</b>	75,02	77,52	<b>76,78</b>
Ourense	10.951	27.145	<b>38.096</b>	8.056	20.509	<b>28.565</b>	73,56	75,55	<b>74,98</b>
Pontevedra	63.057	72.206	<b>135.263</b>	45.137	54.474	<b>99.611</b>	71,58	75,44	<b>73,64</b>
<b>Total</b>	<b>164.695</b>	<b>211.086</b>	<b>375.781</b>	<b>115.752</b>	<b>155.473</b>	<b>271.225</b>	<b>70,28</b>	<b>73,65</b>	<b>72,18</b>

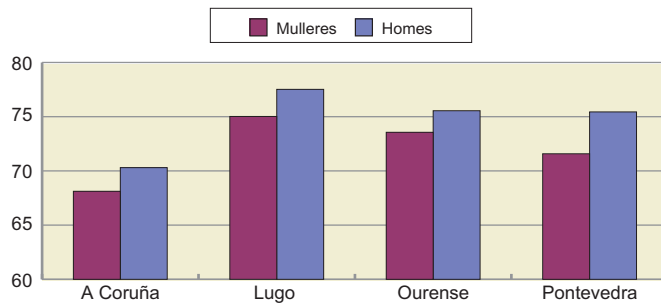
**GE 15- Electores/as segundo sexo y provincia**



**GE 16- Votantes segundo sexo e provincia**



**GE 17- Distribución da participación electoral segundo sexo e provincia (%)**



### **3. Folgas e peches patronais**





## Folgas e peches patronais

### Fontes e notas metodolóxicas

O obxectivo desta actividade estatística é a de facilitar información sobre as folgas e peches patronais comunicados á Autoridade Laboral, no ámbito da Comunidade Autónoma de Galicia, durante o ano 2014.

As principais disposicións legais sobre esta materia recóllense na seguinte normativa de aplicación:

#### 1) Xeral

Real decreto lei 17/1977, do 4 de marzo, sobre relacións de traballo (BOE 9.03.77).

Sentenza do Tribunal Constitucional 11/1981, do 8 de abril de 1981, pola que se declaran inconstitucionais algúns artigos do Real decreto lei 17/1977, en materia de folgas e conflitos colectivos (BOE 29. 04.81).

Real decreto lexislativo 1/1995, do 24 de marzo, polo que se aproba o texto refundido da Lei do estatuto dos traballadores (BOE 29.03.95).

Lei 36/2011, do 10 de outubro, reguladora da xurisdición social (BOE 11.10.11).

#### 2) Transferencia

Real decreto 2412/1982, do 24 de xullo, sobre traspaso de funcións e servizos da Administración do Estado á Comunidade Autónoma de Galicia en materia de traballo (BOE 28.09.82; DOG 19.10.82).

Decreto 117/1982, do 5 de outubro, sobre asunción de transferencias en materia de traballo (DOG 19.10.82).

#### 3) Autonómica

Decreto 155/1988, do 9 de xuño, polo que se ditan normas para garantir a prestación dos servizos esenciais no ámbito da comunidade autónoma (DOG 20.06.88).

As fontes de información son os cuestionarios estatísticos que se realizan por cada comunicación de folga ou peche patronal.

As xefaturas territoriais da Consellería de Traballo e Benestar achéganlle, mensualmente, á Dirección Xeral de Traballo e Economía Social información relativa ás folgas e peches patronais do seu respectivo ámbito territorial. Cando a folga afecta máis dunha provincia, a Dirección Xeral de Traballo e Economía Social elaborará os cuestionarios coa información correspondente das provincias afectadas.

Os datos anuais preséntanse regularizados, é dicir, cóntase unha soa vez o número de folgas, co fin de eliminar aquelas folgas que, iniciadas nun mes ano, continuaron nos meses sucesivos.

Enténdese por:

1. Folgas realizadas: as folgas convocadas nas que houbo participación das persoas traballadoras convocadas. Contabilízanse tanto as iniciadas ao longo do dito ano, como as que comezaron nalgún mes do ano anterior e que continuaron abertas ao longo daquel.
2. Folgas sen participación: as folgas convocadas nas que non houbo participación das persoas traballadoras convocadas.
3. Folgas desconvocadas: as folgas nas que os convocantes comunican á autoridade laboral a desconvocatoria
4. Folgas suspendidas: as folgas convocadas con carácter indenido nas que os convocantes comunican a suspensión temporal, sen que se realizase ningunha xornada de folga ou se chegase a desconvocar.

Considéranse folgas de ámbito provincial as que afectan só a unha provincia.

Nas folgas de ámbito autonómico, cada convocatoria de folga considérase un só conflito, independentemente do número de provincias ás que afecte.

Quedan excluídas das folgas obxecto de investigación as seguintes:

- As que non implican xornadas non traballadas, como as chamadas folgas de celo.
- As que non supoñen unha redución definitiva da xornada e, en concreto, as de duración inferior a unha hora.
- As que se refiren a actividades convencionalmente “non produtivas”, como as folgas de estudantes, consumidores, etc.
- As que afectan colectividade sen dereito a folga, como é o caso dos funcionarios militares e das forzas de seguridade do Estado.

A Subdirección Xeral de Traballo realiza, con carácter anual, o tratamento dos cuestionarios de cada folga achegados ao longo do ano polas xefaturas territoriais da Consellería de Traballo e Benestar,

tamén efectúa o cómputo das convocatorias de folgas e peches patronais autonómicos.

Así, mensualmente mándase unha copia de cada cuestionario estatístico á Subdirección Xeral de Estatísticas do Ministerio de Emprego e Seguridade Social, onde, previa depuración e tratamento informático, se elabora a estatística nacional.

#### **Variables de estudo**

Folgas (convocadas, realizadas, sen participación, suspendidas e desconvocadas) Peches patronais.

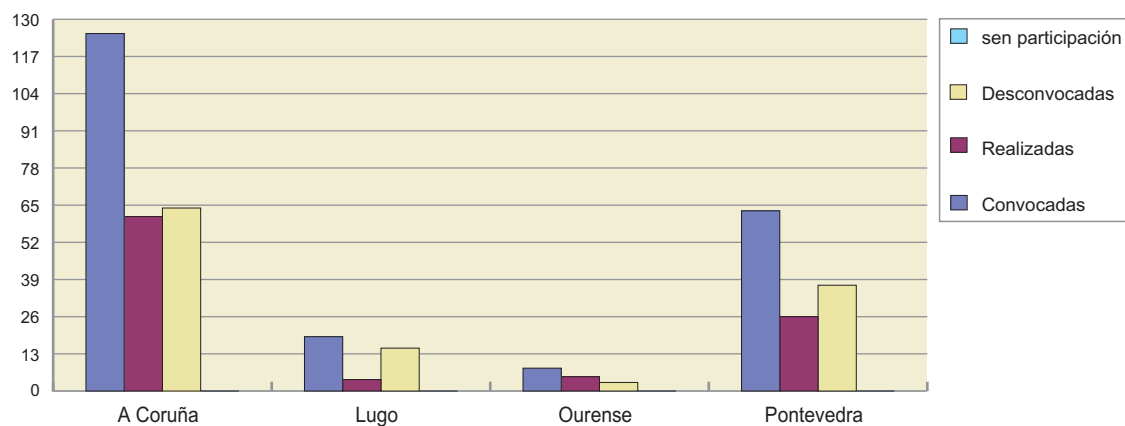
#### **Variables de clasificación**

Nas folgas as variables de estudo preséntanse clasificadas segundo: tipo de folga: empresa ou sector, motivación e ámbito territorial.

### 3.1 Folgas de ámbito provincial convocadas, realizadas, desconvocadas, suspendidas e sen participación. Ano 2014

Provincia	FOLGAS PROVINCIAIS				
	Convocadas	Realizadas	Desconvocadas	Sen participación	Suspendidas
A Coruña	125	61	64	–	–
Lugo	19	4	15	–	–
Ourense	8	5	3	–	–
Pontevedra	63	26	37	–	–
<b>Totais</b>	<b>215</b>	<b>96</b>	<b>119</b>	–	–

### G9 - Folgas convocadas, realizadas, desconvocadas e sen participación, segundo o ámbito provincial. Ano 2014



### 3.2 Folgas de ámbito provincial de empresa e de sector. Ano 2014

		Convocadas	Realizadas	Desconvocadas	Sen participación
A Coruña	Empresa	120	57	63	
	Sector	5	4	1	0
<b>TOTAL provincia da Coruña</b>		<b>125</b>	<b>61</b>	<b>64</b>	
Lugo	Empresa	19	4	15	
	Sector	0			
<b>TOTAL provincia de Lugo</b>		<b>19</b>	<b>4</b>	<b>15</b>	
Ourense	Empresa	8	5	3	
	Sector				
<b>TOTAL provincia de Ourense</b>		<b>8</b>	<b>5</b>	<b>3</b>	
Pontevedra	Empresa	62	25	37	
	Sector	1	1	0	
<b>TOTAL provincia de Pontevedra</b>		<b>63</b>	<b>26</b>	<b>37</b>	
Total provincial	Empresa	209	91	118	
	Sector	6	5	1	
<b>TOTAL PROVINCIAL</b>		<b>215</b>	<b>96</b>	<b>119</b>	

### 3.3 Folgas de ámbito provincial realizadas, segundo o motivo ou a causa da convocatoria. Ano 2014

Provincia	11	12	13	14	20	21	22	23	24	25	26	27	28	29	30	40	50	60	Total
A Coruña	8	9															44		61
Lugo	3	1																	4
Ourense																	5		5
Pontevedra	6	16														2	1	1	26
<b>TOTAL</b>	<b>17</b>	<b>26</b>														<b>2</b>	<b>50</b>	<b>1</b>	<b>96</b>

Conflitos derivados do proceso de negociación colectiva e coincidentes no tempo	Conflitos non derivados do proceso de negociación colectiva
(11).- Presión pola negativa a negociar un convenio	(20).- Reconversión industrial
(12).- Presión pola negativa a revisar un convenio	(21).- Regulación de emprego (exclu. os de reconv. industrial)
(13).- Presión durante a negociación dun convenio	(22).- Organización/sistemas de traballo
(14).- Interpretación das cláusulas do convenio vixente	(23).- Accidente laboral, seguridade e hixiene
(30).- Conflitos relacionados con causas sindicais	(24).- Despedimentos, sancións ou outras medidas disciplinarias
(40).- Conflitos de solidariedade	(25).- Incumprimento de acordos ou normas legais
(50).- Outros conflitos motivados polo anuncio ou aplicación de medida de política económica-social	(26).- Falta de pagamento de salarios
(60).- Conflitos por outras causas non laborais	(27).- Melloras salariais e non salariais independentes do convenio
	(28).- Melloras salariais e non salariais de colectivos sen convenio
	(29).- Outras causas laborais

### 3.4 Folgas de ámbito autonómico convocadas, realizadas, desconvocadas, sen participación e suspendidas. Ano 2014

Ámbito	FOLGAS				
	Convocadas	Realizadas	Desconvocadas	Sen participación	Suspendidas
Empresa	12	4	8		
Sector	1	1			
<b>Totais</b>	<b>13</b>	<b>5</b>	<b>8</b>		

### 3.5 Folgas de ámbito autónómico realizadas segundo o motivo ou a causa da convocatoria. Ano 2014

Ámbito	11	12	13	14	20	21	22	23	24	25	26	27	28	29	30	40	50	60	Total
Empresa																	4		4
Sector																	1		1
<b>TOTAL</b>																	5		5

Conflitos derivados do proceso de negociación colectiva e coincidentes no tempo	Conflitos non derivados do proceso de negociación colectiva
(11) - Presión pola negativa a negociar un convenio	(20) - Reconversión industrial
(12) - Presión pola negativa a revisar un convenio	(21) - Regulación de emprego (exclu. os de reconv. industrial)
(13) - Presión durante a negociación dun convenio	(22) - Organización/sistemas de traballo
(14) - Interpretación das cláusulas do convenio vixente	(23) - Accidente laboral, seguridade e hixiene
(30) - Conflitos relacionados con causas sindicais	(24) - Despedimentos, sancións ou outras medidas disciplinarias
(40) - Conflitos de solidariedade	(25) - Incumprimento de acordos ou normas legais
(50) - Outros conflitos motivados polo anuncio ou aplicación de medida de política económica-social	(26) - Falta de pagamento de salarios
(60) - Conflitos por outras causas non laborais	(27) - Melloras salariais e non salariais independentes do convenio
	(28) - Melloras salariais e non salariais de colectivos sen convenio
	(29) - Outras causas laborais

### 3.6 Peches patronais de ámbito provincial ou autónómico comunicados á autoridade laboral. Ano 2014

Provincia	Peches patronais
A Coruña	–
Lugo	–
Ourense	–
Pontevedra	–
Autonómico	–
<b>Totais</b>	–

## **4. Infraccións e sancións na orde social**





## Infraccións e sancións na orde social

### Fontes e notas metodolóxicas

O obxecto de investigación estatística deste apartado é o de ter información sobre as actas de infracción levantadas pola Inspección de Traballo e Seguridade Social en Galicia, e tómase como período de referencia o ano 2014.

As principais disposicións legais referidas a esta materia son as recollidas na seguinte normativa de aplicación:

#### 1) Xeral

Real decreto legislativo 1/1995, do 24 de marzo, polo que se aproba o texto refundido da Lei do estatuto dos traballadores (BOE 29.03.95).

Real decreto legislativo 2/1995, do 7 de abril, polo que se aproba o texto refundido da Lei de procedemento laboral (BOE 11.04.95).

Lei 31/1995, do 8 de novembro, de prevención de riscos laborais (BOE 10.11.95).

Lei 42/1997, do 14 de novembro, ordenadora da Inspección de Traballo e Seguridade Social (BOE 15.11.97).

Real decreto 928/1998 polo que se aproba o Regulamento xeral sobre os procedementos para a imposición de sancións por infraccións da orde social e para os expedientes liquidatorios de cotas da Seguridade Social (BOE 03.06.98), modificado polo Real decreto 772/2011 (BOE 21.06.11).

Real decreto 138/2000, do 4 de febreiro, polo que se aproba o regulamento de organización e funcionamento da Inspección de Traballo e Seguridade Social (BOE 16.02.00).

Real decreto legislativo 5/2000, do 4 de agosto, polo que se aproba o texto refundido da Lei sobre infraccións e sancións na orde social (BOE 08.08.00).

Real decreto 1125/2001, do 19 de outubro, polo que se modifica o Regulamento de organización e funcionamento da Inspección de Traballo e

Seguridade Social, aprobado polo Real decreto 138/2000, do 4 de febreiro (BOE 31.10.01).

Lei 54/2003, do 12 de decembro, de reforma do marco normativo da prevención de riscos laborais (BOE 13.12.03).

Real decreto 689/2006, do 10 de xuño, polo que se modifica o Regulamento de organización e funcionamento da Inspección de Traballo e Seguridade Social e o Regulamento xeral sobre procedementos para a imposición de sancións por infraccións na orde social, para regular a actuación dos técnicos habilitados en materia de prevención de riscos laborais (BOE do 23.06.05; CE BOE do 17.10.05).

Real decreto 306/2007, do 2 de marzo, polo que se actualizan as contías das sancións establecidas no texto refundido da Lei sobre infraccións e sancións na orde social, aprobado polo Real decreto legislativo 5/2000, do 4 de agosto (BOE 19.03.07)

Real decreto 597/2007, do 4 de maio, sobre a publicación das sancións por infraccións moi graves en materia de prevención de riscos laborais (BOE 05.05.07).

#### 2) Transferencia

Real decreto 2412/1982, do 24 de xullo, sobre traspaso de funcións e servizos da Administración do Estado á Comunidade Autónoma de Galicia en materia de traballo (BOE 28.09.82; DOG 19.10.82).

Decreto 117/1982, do 5 de outubro, sobre asunción de transferencias en materia de traballo (DOG 19.10.82).

#### 3) Normativa autonómica

O Estatuto de autonomía de Galicia establece, no seu artigo 29.1º, que lle corresponde á Comunidade Autónoma de Galicia a execución da lexislación do Estado en materia laboral, asumindo as facultades, competencias e servizos que, neste eido e no ámbito de execución, lle corresponden ao Estado con

respecto ás relacións laborais, sen prexuízo da alta inspección deste.

De acordo co anterior, polo Real decreto 2412/1982, do 24 de xullo, transfíreselle á Xunta de Galicia a potestade sancionadora por infraccións na orde social, na actualidade asignada á Consellería de Traballo e Benestar.

Orde do 22 de maio de 1987, pola que se determina o procedemento que se ten que seguir na recadación, en período voluntario e executivo, de multas e sancións (DOG 03.07.87).

Así mesmo, a Lei 5/1998, do 18 de decembro, de cooperativas de Galicia, ditada en uso da competencia exclusiva establecida no artigo 28.7 do Estatuto de autonomía de Galicia, regula, no seu artigo 139, o réxime de infraccións e sancións en materia de sociedades cooperativas.

O artigo 34.7º da Lei 1/1983, do 22 de febreiro, reguladora da Xunta e do seu Presidente, segundo redacción dada polo artigo 30 da Lei 7/2002, do 27 de decembro, de medidas fiscais e de réxime administrativo, permite a atribución regulamentaria da competencia para resolver os recursos administrativos promovidos contra as resolucións das entidades ou organismos da consellería a outros órganos distintos do seu titular.

O Decreto 70/2008, do 27 de marzo, establece a distribución de competencias entre os órganos da Administración autonómica galega para a imposición de sancións nas materias laborais, de prevención de riscos e por obstrución do labor inspector (DOG 15.04.08).

Co fin de executar e desenvolver determinados aspectos do Real decreto 597/2007 ditouse a Orde do 30 de xullo de 2008, que ten por obxecto fixar a competencia, o procedemento e os medios para facer públicas as sancións que por infraccións moi graves en materia de prevención de riscos laborais impoñan os órganos competentes no ámbito da Comunidade Autónoma de Galicia e a creación do correspondente rexistro (DOG 07.08.08).

O Decreto 42/2013, do 21 de febreiro, polo que se establece a estrutura orgánica da consellería de Traballo e Benestar encomenda á Dirección

Xeral de Traballo e Economía Social a dirección, coordinación, control e execución das competencias da comunidade autónoma en materia laboral, seguridade e saúde laboral, responsabilidade social empresarial, cooperativas e entidades de economía social, sen prexuízo das competencias atribuídas a outros departamentos da Xunta de Galicia.

Tamén lle encomenda ao titular da dirección xeral, no ámbito das súas competencias, o coñecemento e a resolución dos recursos de alzada interpostos contra as resolucións ditadas polos órganos territoriais no seu respectivo ámbito.

En virtude do exposto anteriormente o coñecemento das infraccións nas materias laborais e de prevención de riscos laborais e por obstrución ao labor inspector no ámbito competencial substantivo da Comunidade Autónoma de Galicia corresponderalle á Consellería de Traballo e Benestar, en virtude de acta levantada pola Inspección de Traballo e Seguridade Social, e mediante a tramitación do correspondente expediente.

A competencia para sancionar por infraccións en materia laboral e obstrución á actividade inspectora corresponderalles:

- a) Ás persoas titulares dos departamentos territoriais da Consellería de Traballo e Benestar, ata 12.500 euros.
- b) Á persoa titular da Dirección Xeral de Traballo e Economía Social, de 12.501 euros ata 62.500 euros.
- c) Á persoa titular da Consellería de Traballo e Benestar, de 62.501 euros ata 125.000 euros.
- d) Ao Consello da Xunta de Galicia, por proposta da persoa titular da Consellería de Traballo e Benestar, de 125.001 euros ata 187.515 euros.

A competencia para sancionar por infraccións en materia de prevención de riscos laborais corresponderalles:

- a) Ás persoas titulares dos departamentos territoriais da Consellería de Traballo e Benestar, ata 40.985 euros.
- b) Á persoa titular da Dirección Xeral de Traballo e Economía Social, de 40.986 euros ata 123.000 euros.

- c) Á persoa titular da Consellería de Traballo e Benestar, de 123.001 euros ata 409.900 euros.
- d) Ao Consello da Xunta de Galicia, por proposta da persoa titular da Consellería de Traballo e Benestar, de 409.901 euros ata 819.780 euros.

A competencia para sancionar por infraccións en materia de cooperativas, de conformidade co disposto no artigo 139.5º da Lei 5/1998, do 18 de decembro, de cooperativas de Galicia, corresponderalles:

- a) Ás persoas titulares dos departamentos territoriais da Consellería de Traballo e Benestar, ata 6.010,12 euros, cando a cooperativa figure inscrita nos correspondentes rexistros provinciais.
- b) Á persoa titular da Dirección Xeral de Traballo e Economía Social, ata 18.030,36 euros.
- c) Á persoa titular da Consellería de Traballo e Benestar, ata 30.050,61 euros.

Para a determinación do órgano competente para a imposición das sancións correspondentes terase en conta, en cada caso, a contía proposta pola Inspección de Traballo e Seguridade Social a través da acta levantada para o efecto.

Nos supostos de pluralidade de infraccións correspondentes á mesma materia nun único expediente sancionador, será órgano competente para impoñer a sanción pola totalidade das devanditas infraccións o que o sexa para impoñer a de maior contía.

Na suspensión de actividades de empresas de traballo temporal será competente para resolver a conselleira de Traballo e Benestar, nos supostos de reincidencia da empresa de traballo temporal na comisión de infraccións tipificadas como moi graves, no artigo 18 do texto refundido da Lei sobre infraccións e sancións na orde social, aprobado mediante o Real decreto legislativo 5/2000, do 4 de agosto, cando o expediente sancionador leve aparelhada a proposta de suspensión de actividades, conforme ao previsto no artigo 41.3º da mesma norma.

O Consello da Xunta de Galicia, cando concorran circunstancias de especial gravidade nas infraccións en materia de seguridade e saúde no traballo, poderán

acordar a suspensión das actividades laborais por un tempo determinado ou, no caso extremo, o peche do centro de traballo correspondente, sen prexuízo, en todo caso, do pagamento do salario ou das indemnizacións que procedan e das medidas que se poidan arbitrar para a súa garantía, de acordo co establecido no artigo 53 da Lei 31/1995, do 8 de novembro, de prevención de riscos laborais.

As resolucións ditadas polos órganos territoriais da Consellería de Traballo e Benestar poderán ser obxecto de recurso de alzada ante o director xeral de Traballo e Economía Social.

As resolucións ditadas polo director xeral de Traballo e Economía Social poderán ser obxecto de recurso de alzada ante o titular da Consellería de Traballo e Benestar.

#### 4) Convenios

Convenio de colaboración entre o Ministerio de Traballo e Inmigración e a Comunidade Autónoma de Galicia, en materia de Inspección de Traballo e Seguridade Social.

#### Sancións e demais actuacións públicas en materia laboral

O procedemento sancionador está regulado a través do Real decreto 928/1998, do 14 de maio, polo que se aproba o regulamento xeral sobre procedementos para a imposición de sancións por infraccións da orde social recollidas, modificado polo Real Decreto 772/2011, do 3 de xuño, a súa vez, no Real decreto legislativo 5/2000, do 4 de agosto, polo que se aproba o texto refundido da Lei sobre infraccións e sancións na orde social.

Este procedemento iníciase en virtude de acta de infracción ou obstrución levantada pola Inspección de Traballo e Seguridade Social de oficio, por propia iniciativa, mediante denuncia ou a instancia de persoa interesada.

Os departamentos territoriais da Consellería de Traballo e Benestar levan a cabo a tramitación e control directo da recadación de multas impostas dentro do seu ámbito territorial. Fan un reconto das ingresadas no período voluntario e as non

ingresadas no dito período remítenas á Consellería de Facenda, para o inicio da vía executiva. Tamén, mensualmente, achegan á Dirección Xeral de Traballo e Economía Social os datos dos expedientes iniciados e resoltos así como os resultados da recadación de multas.

Nos servizos centrais lévase a cabo a tramitación e control directo da recadación de multas impostas dentro do seu ámbito de competencia, recóllense igualmente os datos dos expedientes iniciados e resoltos en instancia pola propia Dirección Xeral de Traballo e Economía Social así como en vía de recurso e na vía contencioso administrativa.

Esta dirección xeral fai un seguimento mensual da situación da recadación O ámbito territorial ten como extensión a Comunidade Autónoma de Galicia, tendo o máximo nivel de desagregación nas provincias.

O ámbito poboacional comprende aos traballadores e empresas da Comunidade Autónoma de Galicia. As unidades informantes son os departamentos territoriais da Consellería de Traballo e Benestar e a Subdirección Xeral de Traballo.

### Variables de estudo

Expedientes iniciados e resoltos en primeira instancia diante dos departamentos territoriais e expedientes iniciados e resoltos nos servizos centrais, tanto en primeira instancia como en vía de recurso.

### Variables de clasificación

Ámbito territorial, materia, tipo de infracción e grao de sanción, órgano competente para resolver e contía das sancións.

Os datos achegados neste capítulo reflicten os resultados do ano 2014, segundo:

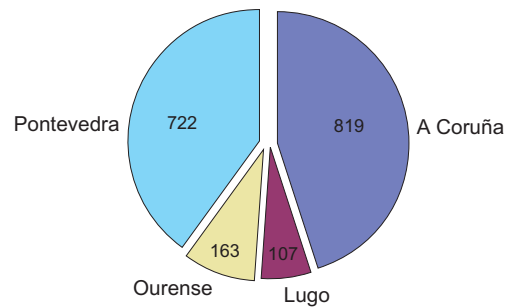
- Expedientes iniciados en primeira instancia diante dos departamentos territoriais da Consellería de Traballo e Benestar, con indicación do número de expedientes e da contía das sancións e datos relativos ao tipo, grao e materia da sanción.
- Expedientes resoltos en primeira instancia, con independencia de quen sexa a autoridade laboral competente para resolver "departamentos territoriais, dirección xeral, conselleira ou Consello da Xunta (no sucesivo, DT/DX/C/CX)", segundo tipo, grao, materia da sanción e contía total das multas impostas, con independencia do ano da súa iniciación.
- Expedientes iniciados nos servizos centrais, tanto en 1ª instancia como en vía de recurso e expedientes resoltos nos servizos centrais, tanto en 1ª instancia como en vía de recurso, ben formulados no ano 2014 ou en anos anteriores, con indicación do ámbito provincial onde tivo lugar a infracción ou onde se ditou a resolución de instancia.
- Total de expedientes iniciados e resoltos nos servizos centrais, tanto en primeira instancia como en vía de recurso. Ano 2014.

No cómputo do número de expedientes, tanto dos iniciados como dos resoltos, cada expediente pode conter máis dunha infracción da mesma ou diferente materia e do mesmo ou diferente tipo e grao, e computaranse como un só expediente.

**4.1 Expedientes de sancións iniciados en primeira instancia nas xefaturas territoriais da Consellería de Traballo e Benestar, con indicación do número total de expedientes, contía das sancións, materia, tipo de infracción e grao de sanción. Ano 2014**

Provincia	N.º expedientes	Contía das sancións
A Coruña	542	2.565.596,00 "
Lugo	74	433.304,00 "
Ourense	73	230.489,00 "
Pontevedra	257	1.344.689,00 "
<b>Totais</b>	<b>946</b>	<b>4.574.078,00 "</b>

**G10 - Distribución provincial coa porcentaxe dos expedientes iniciados**



**Sancións en materia de traballo**

Provincia	Infraccións			Grao de sanción		
	Moi grave	Grave	Leve	Máximo	Medio	Mínimo
A Coruña	39	345	3	47	93	247
Lugo	5	28	1	5	5	24
Ourense	8	22	10	5	5	30
Pontevedra	23	77	3	9	20	74
<b>Totais</b>	<b>75</b>	<b>472</b>	<b>17</b>	<b>66</b>	<b>123</b>	<b>375</b>

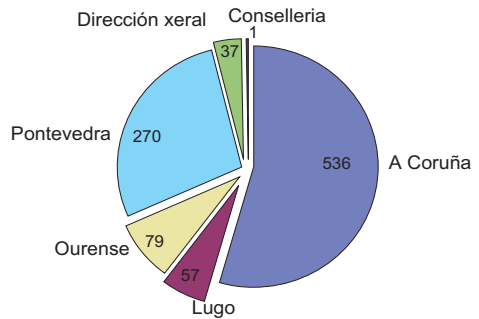
**Sancións en materia de seguridade e saúde laboral**

Provincia	Infraccións			Grao de sanción		
	Moi grave	Grave	Leve	Máximo	Medio	Mínimo
A Coruña	8	210	21	16	27	196
Lugo	1	46	0	2	11	34
Ourense	0	40	1	2	1	38
Pontevedra	4	174	19	1	26	170
<b>Totais</b>	<b>13</b>	<b>470</b>	<b>41</b>	<b>21</b>	<b>65</b>	<b>438</b>

**4.2 Expedientes resoltos en primeira instancia, segundo o órgano competente e o seu ámbito territorial, con indicación do número total de expedientes, contía das sancións, materia, tipo de infracción e grao de sanción. Ano 2014**

Competencia	N.º de expts.	Contía das sancións
A Coruña	536	1.529.249,00 €
Lugo	57	169.263,66 €
Ourense	79	206.326,00 €
Pontevedra	270	916.950,00 €
Dirección xeral	37	1.095.649,23 €
Conselleira	1	218.000,00 €
Consello Xunta	0	- €
<b>Totais</b>	<b>980</b>	<b>4.135.437,89 €</b>

**G11 - Distribución dos expedientes resoltos segundo o órgano competente para resolver. Ano 2014**



**En materia de traballo**

Competencia	Traballo					
	Infraccións			Grao de sanción		
	Moi grave	Grave	Leve	Máximo	Medio	Mínimo
A Coruña	43	302	5	39	79	232
Lugo	4	17	1	1	5	16
Ourense	7	22	10	5	5	29
Pontevedra	23	75	3	11	21	69
Dirección xeral	20	1	1	3	13	6
Conselleira	0	0	0	0	0	0
Consello Xunta	0	0	0	0	0	0
<b>Totais</b>	<b>97</b>	<b>417</b>	<b>20</b>	<b>59</b>	<b>123</b>	<b>352</b>

**En materia de seguridade e saúde laboral**

Competencia	Seguridade e saúde laboral					
	Infraccións			Grao de sanción		
	Moi grave	Grave	Leve	Máximo	Medio	Mínimo
A Coruña	0	242	21	14	41	208
Lugo	0	38	0	2	5	31
Ourense	0	50	1	0	1	50
Pontevedra	0	196	20	2	37	177
Dirección xeral	17	1	0	0	1	17
Conselleira	1	2	0	0	3	0
Consello Xunta	0	0	0	0	0	0
<b>Totais</b>	<b>18</b>	<b>529</b>	<b>42</b>	<b>18</b>	<b>88</b>	<b>483</b>

**4.3 Expedientes iniciados e resolto nos servizos centrais, tanto en primeira instancia como en vía de recurso, correspondentes aos formulados no ano 2014 ou en anos anteriores, con indicación do ámbito provincial onde tivo lugar a infracción ou onde se ditou resolución de instancia, procedemento e materia.**

RADX	Recurso de alzada dirección xeral
IDX	1.ª instancia dirección xeral
RAC	Recurso alzada conselleiro
IC	1.ª instancia conselleiro
Rep.	Recurso de reposición
Rev.	Recurso de revisión

**Expedientes iniciados nos servizos centrais da Consellería de Traballo e Benestar. Ano 2014**

N.º expts.	PROVINCIA				PROCEDEMENTO					MATERIA	
	A Coruña	Lugo	Ourense	Pontevedra	RA DX	I DX	RAC	IC	CX	Traballo	Seguridade e saúde laboral
370	207	23	30	110	299	35	33	3	0	161	209

**Expedientes resolto nos servizos centrais da Consellería de Traballo e Benestar, tanto en 1ª instancia como en vía de recurso. Ano 2014.**

N.º expts.	PROVINCIA				PROCEDEMENTO					MATERIA	
	A Coruña	Lugo	Ourense	Pontevedra	RA DX	I DX	RAC	IC	CX	Traballo	Seguridade e saúde laboral
299	168	12	20	99	192	35	69	3	0	188	111

**4.4 Total de expedientes iniciados e resolto nos servizos centrais, tanto en primeira instancia como en vía de recurso, correspondentes aos formulados no ano 2014 ou en anos anteriores, con indicación do ámbito provincial onde tivo lugar a infracción ou onde se ditou a resolución de instancia do procedemento.**

Provincia	Iniciados	Resolto
A Coruña	207	168
Lugo	23	12
Ourense	30	20
Pontevedra	110	99
<b>Totais</b>	<b>370</b>	<b>299</b>

Procedemento	Iniciados	Resolto
Recurso de alzada	299	192
Instancia dirección xeral	35	35
Instancia conselleira	3	3
Recurso de alzada conselleira	33	69
Instancia Consello Xunta	0	0
Recurso de revisión	0	0
Recurso de reposición	0	0
<b>Totais</b>	<b>370</b>	<b>299</b>



## **5. Procedimiento de despedimento colectivo, suspensión e reducción de xornada**



## Procedementos de despedimento colectivo, suspensión de contratos e redución de xornada

### Fontes e notas metodolóxicas

A materia obxecto de investigación son:

1. Os procedementos de despedimento colectivo, suspensión de contratos e redución de xornada comunicados polos/as empresarios/as á Autoridad Laboral da Comunidade Autónoma de Galicia durante o ano 2014, fundamentados en causas económicas, técnicas, organizativas e/ou de produción.
2. Os procedementos de despedimento colectivo, suspensión de contratos e redución de xornada, fundamentados en forza maior, nos que a Autoridad Laboral da Comunidade Autónoma de Galicia ditou resolución constando a existencia da forza maior, durante o ano 2014.

As principais disposicións legais no tocante a esta materia están contidas na seguinte normativa de aplicación:

1. Real decreto legislativo 1/1995, do 24 de marzo, polo que se aproba o texto refundido da Lei do estatuto dos traballadores (BOE 29.03.95).
2. Real decreto 1483/2012, do 29 de outubro, polo que se aproba o Regulamento dos procedementos de despedimento colectivo, suspensión de contratos e redución de xornada (BOE 30.10.12).

A fonte básica de información son os cadros estatísticos dos procedementos comunicados e as resolucións ditadas nos procedementos por causa de forza maior no mes anterior que, mensualmente e dentro do seu respectivo ámbito territorial, achegan as xefaturas territoriais da Consellería de Traballo e Benestar á Dirección Xeral de Traballo e Economía Social, co fin de elaborar a estatística da Comunidade Autónoma de Galicia, así como o cadro dos procedementos, dentro do seu ámbito de competencia, da Dirección Xeral de Traballo e Economía Social.

Os procedementos de despedimento colectivo, suspensión de contratos e redución de xornada fundados en causas económicas, técnicas, organizativas e/ou de produción, se inician mediante comunicación do/a empresario/a dirixida

a autoridade laboral competente, procedendo simultaneamente, mediante comunicación escrita, á apertura dun período de consultas cos/as representantes das persoas traballadoras.

Os procedementos de despedimento colectivo, suspensión de contratos e redución de xornada fundados en causas de forza maior iníciense mediante solicitude do/a empresario/a á autoridade laboral competente para que dite resolución pola que se constate a existencia da causa de forza maior.

A intervención e competencia da autoridade laboral réxese polas seguintes regras de competencia:

- a) En empresas establecidas na súa totalidade dentro do territorio da Comunidade Autónoma de Galicia, as xefaturas territoriais da Consellería de Traballo e Benestar, cando as persoas traballadoras afectadas se sitúen nunha soa provincia e a Dirección Xeral de Traballo e Economía Social, cando haxa persoas traballadoras afectadas en varias provincias.
- b) Cando se trate de procedementos que afectan empresas que contan con persoas traballadoras ou centros de traballo fóra de Galicia, se o procedemento afecta tan só a persoas traballadoras establecidas en Galicia, a competencia será da Consellería de Traballo e Benestar (segundo o establecido no apartado a) e, se afecta a persoas traballadoras establecidos tanto en Galicia coma noutras comunidades autónomas, se polo menos o 85% do cadro de persoal se sitúa en Galicia, a Consellería de Traballo e Benestar, quen o comunicará á autoridade laboral competente da Administración central.

Denomínanse procedementos pactados aqueles nos que se acada un acordo entre a empresa e os/as representantes legais das persoas traballadoras. Os procedementos sen período de consultas son aqueles que se xustifican en causas de forza maior, nos que a normativa non establece a obrigatoriedade dun período de consultas.

#### Medidas:

Extinción: cando o cesamento na actividade que desenvolve a persoa traballadora é definitivo.

Suspensión: cando o cesamento na actividade que desenvolve a persoa traballadora é temporal, afectando a días completos, continuados ou alternos, durante alomenos unha xornada ordinaria de traballo.

Redución de xornada: a xornada de traballo poderá reducirse temporalmente, entendéndose por redución da xornada a diminución temporal de entre un 10% e un 70% da xornada de traballo computada sobre a base da xornada diaria, semanal, mensual ou anual.

Cando hai máis dunha medida autorizada por medio dun só expediente, impútase a aquela que afecta ao maior número de persoas traballadoras.

#### Variables de estudo

Procedementos e persoas traballadoras afectadas.

#### Variables de clasificación

- Procedementos de despedimento colectivo, suspensión de contratos e redución de xornada e persoas traballadoras afectadas, segundo o ámbito territorial.
- Procedementos de despedimento colectivo, suspensión de contratos e redución de xornada, segundo o ámbito territorial e a medida.
- Procedementos de despedimento colectivo, suspensión de contratos e redución de xornada pactados, segundo o ámbito territorial e a medida.
- Procedementos de despedimento colectivo, suspensión de contratos e redución de xornada non pactados, segundo o ámbito territorial e a medida.
- Procedementos de despedimento colectivo, suspensión de contratos e redución de xornada sen período de consultas, segundo o ámbito territorial e a medida.
- Procedementos de despedimento colectivo, suspensión de contratos e redución de xornada por sector de actividade e segundo ámbito territorial.
- Persoas traballadoras afectadas por procedementos de despedimento colectivo, suspensión de contratos e redución de xornada segundo o ámbito territorial e a medida.
- Persoas traballadoras afectadas por procedementos de despedimento colectivo, suspensión de contratos e redución de xornada pactados segundo o ámbito territorial e a medida.
- Persoas traballadoras afectadas por procedementos de despedimento colectivo, suspensión de contratos e redución de xornada non pactados segundo o ámbito territorial e a medida.
- Persoas traballadoras afectadas por procedementos de despedimento colectivo, suspensión de consultas, segundo o ámbito territorial e a medida.
- Persoas traballadoras afectadas por procedementos de despedimento colectivo, suspensión de contratos e redución de xornada segundo o ámbito territorial e o sexo.
- Persoas traballadoras afectadas pola medida de extinción segundo o ámbito territorial e o sexo.
- Persoas traballadoras afectadas pola medida de suspensión segundo o ámbito territorial e o sexo.
- Persoas traballadoras afectadas pola medida de redución de xornada segundo o ámbito territorial e o sexo.
- Persoas traballadoras afectadas por procedementos de despedimento colectivo, suspensión de contratos e redución de xornada, por sector de actividade e ámbito territorial.
- Procedementos de despedimento colectivo, suspensión de contratos e redución de xornada e persoas traballadoras afectadas, segundo o ámbito territorial (evolución 2010-2014).

**5.1 Procedementos de despedimento colectivo, suspensión de contratos e redución de xornada e persoas traballadoras afectadas, segundo o ámbito territorial. Ano 2014**

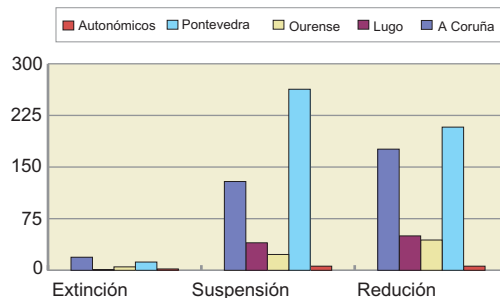
Ámbito	Pactados		Non Pactados		Sen período de consulta*		Totais	
	Expedientes	Trab. Afectados	Expedientes	Trab. Afectados	Expedientes	Trab. Afectados	Expedientes autorizados	Trab. Afectados
A Coruña	293	3.046	16	217	15	105	324	3.368
Lugo	83	379	5	63	3	10	91	452
Ourense	65	509	3	66	4	30	72	605
Pontevedra	437	5.618	17	897	29	367	483	6.882
Ámbito autonómico	13	424	1	30	0		14	454
<b>Totais</b>	<b>891</b>	<b>9.976</b>	<b>42</b>	<b>1.273</b>	<b>51</b>	<b>512</b>	<b>984</b>	<b>11.761</b>

\* Sen período de consultas: aqueles procedementos que se xustifican en causas de forza maior, nos que a normativa non establece a obrigatoriedade dun período de consultas

**5.2 Procedementos de despedimento colectivo, suspensión de contratos e redución de xornada, segundo o ámbito territorial e medida. Ano 2014**

Ámbito	Expedientes			Totais
	Extinción	Suspensión	Redución	
A Coruña	19	129	176	324
Lugo	1	40	50	91
Ourense	5	23	44	72
Pontevedra	12	263	208	483
Autonómicos	2	6	6	14
<b>Totais</b>	<b>39</b>	<b>461</b>	<b>484</b>	<b>984</b>

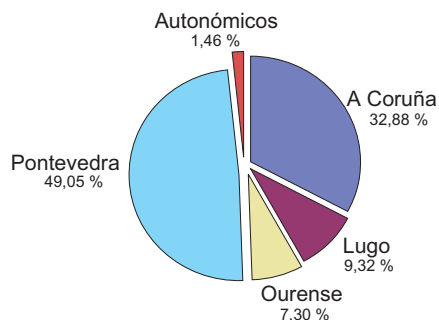
**G12 - Procedementos segundo a medida e o ámbito territorial**



**5.3 Procedementos de despedimento colectivo, suspensión de contratos e redución de xornada pactados, segundo o ámbito territorial e medida. Ano 2014**

Ámbito	Expedientes pactados			Totais
	Extinción	Suspensión	Redución	
A Coruña	13	110	170	293
Lugo	0	35	48	83
Ourense	4	18	43	65
Pontevedra	9	225	203	437
Autonómicos	2	5	6	13
<b>Totais</b>	<b>28</b>	<b>393</b>	<b>470</b>	<b>891</b>

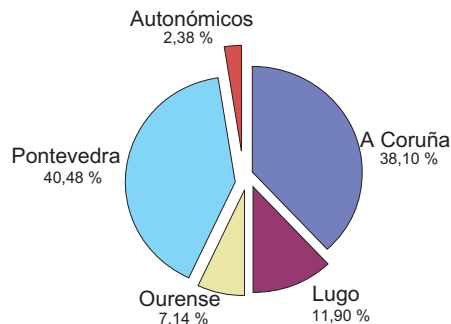
**G13 - Distribución porcentual dos procedementos pactados**



**5.4 Procedementos de despedimento colectivo, suspensión de contratos e redución de xornada non pactados, segundo o ámbito territorial e medida aplicada. Ano 2014**

Ámbito	Expedientes non pactados			
	Extinción	Suspensión	Redución	Totais
A Coruña	6	4	6	16
Lugo	0	3	2	5
Ourense	0	2	1	3
Pontevedra	3	9	5	17
Autonómicos	0	1	0	1
<b>Totais</b>	<b>9</b>	<b>19</b>	<b>14</b>	<b>42</b>

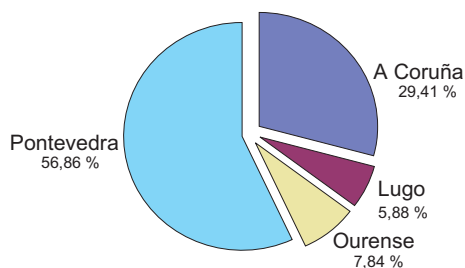
**G14 - Distribución porcentual dos procedementos non pactados**



**5.5 Procedementos de despedimento colectivo, suspensión de contratos e redución de xornada sen período de consultas, segundo o ámbito territorial e medida aplicada. Ano 2014**

Ámbito	Expedientes sen período de consultas			
	Extinción	Suspensión	Redución	Totais
A Coruña	0	15	0	15
Lugo	1	2	0	3
Ourense	1	3	0	4
Pontevedra	0	29	0	29
Autonómicos	0	0	0	0
<b>Totais</b>	<b>2</b>	<b>49</b>	<b>0</b>	<b>51</b>

**G15 - Distribución porcentual dos procedementos sen período de consultas**



**5.6 Procedementos de despedimento colectivo, suspensión de contratos e redución de xornada, por sector de actividade e ámbito territorial. Ano 2014**

Ámbito	Sector de actividades					
	Agricultura	Pesca	Industria	Construción	Servizos	Totais
A Coruña	4	25	86	40	169	324
Lugo	1	3	22	21	44	91
Ourense	0	0	28	10	34	72
Pontevedra	0	39	136	59	249	483
Autonómicos	0	0	4	2	8	14
<b>Totais</b>	<b>5</b>	<b>67</b>	<b>276</b>	<b>132</b>	<b>504</b>	<b>984</b>

**5.7** Persoas traballadoras afectadas por procedementos de despedimento colectivo, suspensión de contratos e redución de xornada, segundo o ámbito territorial e a medida. Ano 2014

Ámbito	Persoas traballadoras afectadas			
	Extinción	Suspensión	Redución	Totais
A Coruña	349	2.023	996	<b>3.368</b>
Lugo	6	273	173	<b>452</b>
Ourense	53	326	226	<b>605</b>
Pontevedra	245	5.705	932	<b>6.882</b>
Autonómicos	101	203	150	<b>454</b>
<b>Totais</b>	<b>754</b>	<b>8.530</b>	<b>2.477</b>	<b>11.761</b>

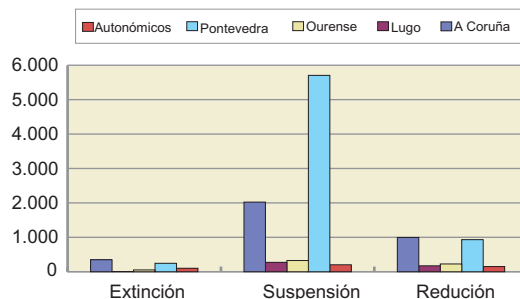
**5.8** Persoas traballadoras afectadas por procedementos de despedimento colectivo, suspensión de contratos e redución de xornada pactados, segundo o ámbito territorial e a medida. Ano 2014

Ámbito	Medida			Persoas traballad. afectadas
	Extinción	Suspensión	Redución	
A Coruña	224	1.849	973	<b>3.046</b>
Lugo	0	209	170	<b>379</b>
Ourense	50	236	223	<b>509</b>
Pontevedra	113	4.593	912	<b>5.618</b>
Autonómicos	88	186	150	<b>424</b>
<b>Totais</b>	<b>475</b>	<b>7.073</b>	<b>2.428</b>	<b>9.976</b>

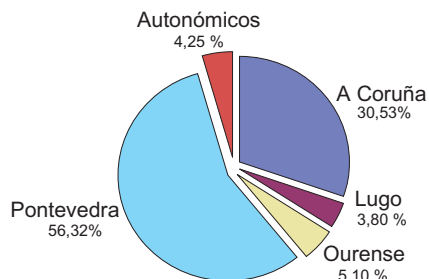
**5.9** Persoas traballadoras afectadas por procedementos de despedimento colectivo, suspensión de contratos e redución de xornada non pactados, segundo o ámbito territorial e a medida. Ano 2014

Ámbito	Medida			Persoas traballad. afectadas
	Extinción	Suspensión	Redución	
A Coruña	125	69	23	<b>217</b>
Lugo	0	60	3	<b>63</b>
Ourense	0	63	3	<b>66</b>
Pontevedra	132	745	20	<b>897</b>
Autonómicos	13	17	0	<b>30</b>
<b>Totais</b>	<b>270</b>	<b>954</b>	<b>49</b>	<b>1.273</b>

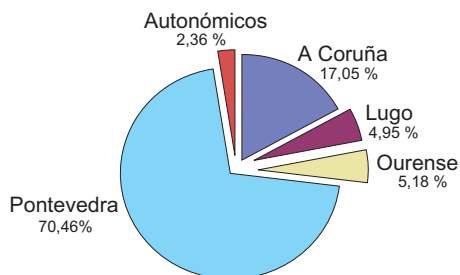
**G16 -** Persoas traballadoras afectadas segundo a medida



**G17 -** Distribución territorial das persoas traballadoras afectadas por procedementos pactados



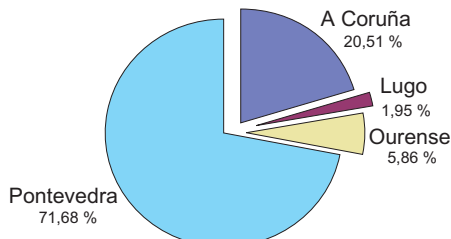
**G18 -** Distribución territorial das persoas traballadoras afectadas por procedementos non pactados



**5.10** Persoas traballadoras afectadas por procedementos de despedimento colectivo, suspensión de contratos e redución de xornada sen período de consultas, segundo o ámbito territorial e a medida. Ano 2014

Ámbito	Medida			Persoas traballad. afectadas
	Extinción	Suspensión	Redución	
A Coruña	0	105	0	105
Lugo	6	4	0	10
Ourense	3	27	0	30
Pontevedra	0	367	0	367
Autonómicos	0	0	0	0
<b>Totais</b>	<b>9</b>	<b>503</b>	<b>0</b>	<b>512</b>

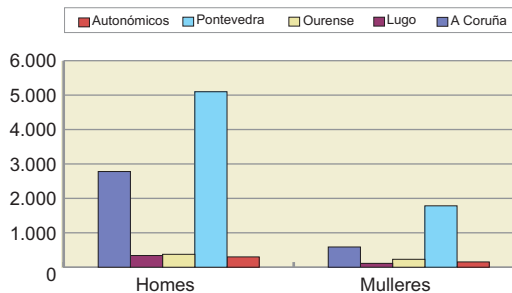
**G19 -** Distribución territorial das persoas traballadoras afectadas por procedementos sen período de consultas



**5.11** Persoas traballadoras afectadas por procedementos de despedimento colectivo, suspensión de contratos e redución de xornada, segundo o ámbito territorial e o sexo. Ano 2014

Persoas traballadoras afectadas			
Ámbito	Homes	Mulleres	Totais
A Coruña	2.780	588	3.368
Lugo	340	112	452
Ourense	375	230	605
Pontevedra	5.098	1.784	6.882
Autonómicos	300	154	454
<b>Totais</b>	<b>8.893</b>	<b>2.868</b>	<b>11.761</b>

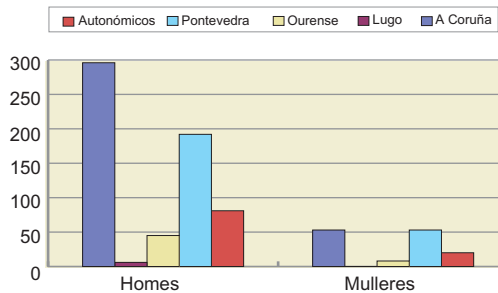
**G20 -** Persoas traballadoras afectadas segundo o sexo e o ámbito territorial



**5.12** Persoas traballadoras afectadas pola medida de extinción segundo o ámbito territorial e o sexo. Ano 2014

Persoas traballadoras afectadas			
Ámbito	Homes	Mulleres	Totais
A Coruña	296	53	349
Lugo	6	0	6
Ourense	45	8	53
Pontevedra	192	53	245
Autonómicos	81	20	101
<b>Totais</b>	<b>620</b>	<b>134</b>	<b>754</b>

**G21 -** Persoas traballadoras afectadas por extinción

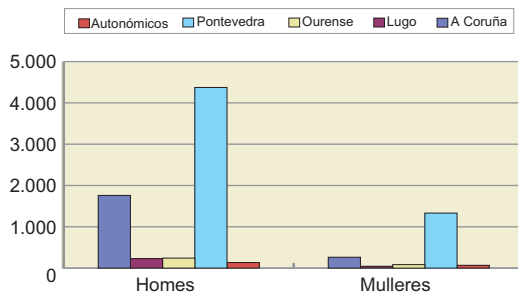




**5.13 Persoas traballadoras afectadas pola medida de suspensión segundo o ámbito territorial e o sexo. Ano 2014**

Persoas traballadoras afectadas			
Ámbito	Homes	Mulleres	Totais
A Coruña	1.760	263	<b>2.023</b>
Lugo	229	44	<b>273</b>
Ourense	242	84	<b>326</b>
Pontevedra	4.373	1.332	<b>5.705</b>
Autonómicos	135	68	<b>203</b>
<b>Totais</b>	<b>6.739</b>	<b>1.791</b>	<b>8.530</b>

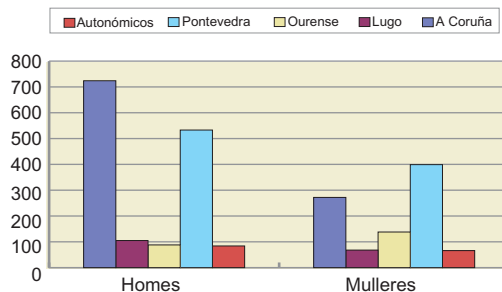
**G22 - Persoas traballadoras afectadas por suspensión**



**5.14 Persoas traballadoras afectadas pola medida de redución da xornada segundo o ámbito territorial e o sexo. Ano 2014**

Persoas traballadoras afectadas			
Ámbito	Homes	Mulleres	Totais
A Coruña	724	272	<b>996</b>
Lugo	105	68	<b>173</b>
Ourense	88	138	<b>226</b>
Pontevedra	533	399	<b>932</b>
Autonómicos	84	66	<b>150</b>
<b>Totais</b>	<b>1.534</b>	<b>943</b>	<b>2.477</b>

**G23 - Persoas traballadoras afectadas por redución de xornada**



**5.15 Persoas traballadoras afectadas por procedementos de despedimento colectivo, suspensión de contratos e redución de xornada, por sector de actividade e ámbito territorial. Ano 2014**

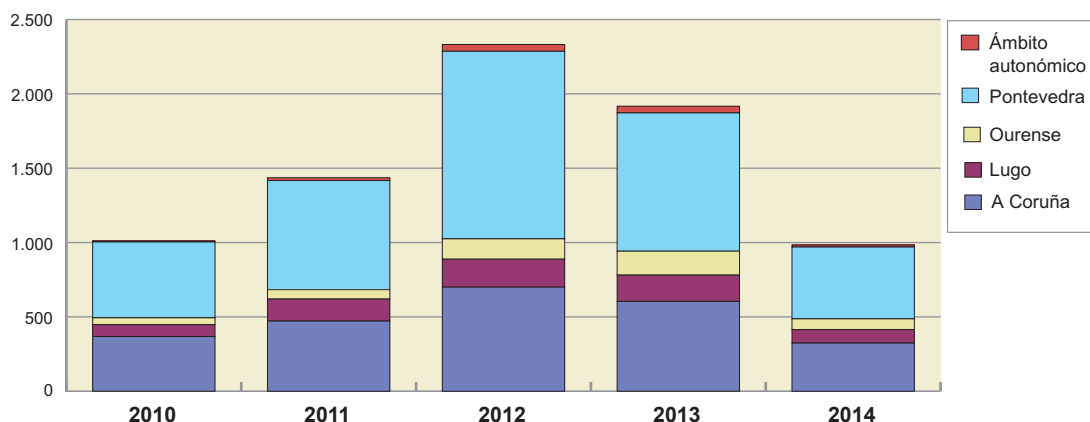
Ámbito	Sector de actividades					Totais
	Agricultura	Pesca	Industria	Construción	Servizos	
A Coruña	41	182	1.471	563	1.111	<b>3.368</b>
Lugo	2	25	194	104	127	<b>452</b>
Ourense	0	0	341	60	204	<b>605</b>
Pontevedra	0	387	4.254	381	1.860	<b>6.882</b>
Autonómicos	0	0	145	35	274	<b>454</b>
<b>Totais</b>	<b>43</b>	<b>594</b>	<b>6.405</b>	<b>1.143</b>	<b>3.576</b>	<b>11.761</b>

**5.16 Procedementos de despedimento colectivo, suspensión de contratos e redución de xornada e persoas traballadoras afectadas, segundo o ámbito territorial (evolución 2010-2014)**

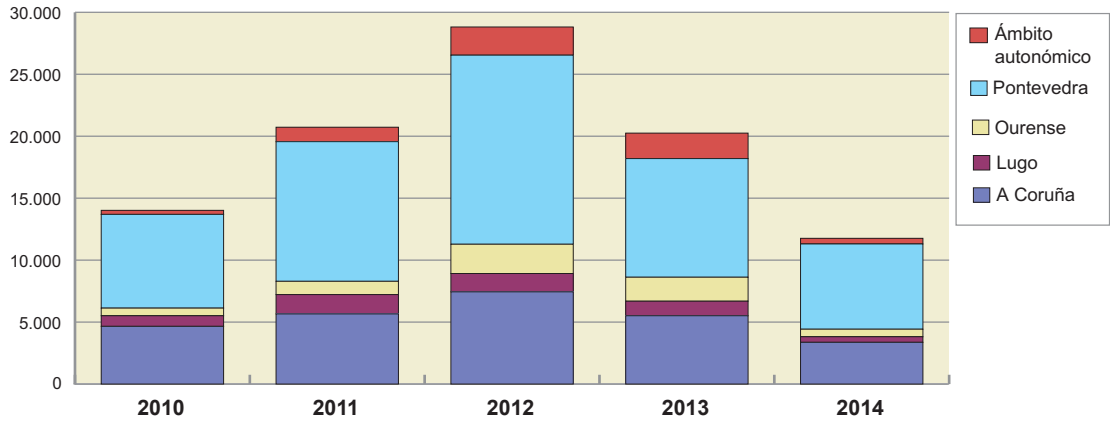
Ano	Expedientes					
	A Coruña	Lugo	Ourense	Pontevedra	Autonómicos	Totais
2010	368	80	46	510	7	1.011
2011	472	148	63	734	19	1.436
2012	700	188	137	1.261	46	2.332
2013	604	177	161	930	45	1.917
2014	324	91	72	483	14	984

Ano	Persoas traballadoras afectadas					
	A Coruña	Lugo	Ourense	Pontevedra	Autonómicos	Totais
2010	4.657	857	614	7.564	327	14.019
2011	5.661	1.560	1.070	11.271	1.165	20.727
2012	7.443	1.479	2.360	15.259	2.275	28.816
2013	5.514	1.172	1.934	9.577	2.054	20.251
2014	3.368	452	605	6.882	454	11.761

**GE18 - Procedementos de despedimento colectivo, suspensión e redución de xornada. 2010-2014**



**GE19 - Persoas traballadoras afectadas. 2010-2014**





## **6. Apertura de centros de trabajo**



## Apertura de centros de traballo

### Fontes e notas metodolóxicas

O obxecto desta actividade estatística é obter información sobre as aperturas de centros de traballo ou de reinicio de actividade, despois de efectuar alteracións, ampliacións ou transformacións de importancia, no ámbito territorial da Comunidade Autónoma de Galicia e co período de referencia do ano 2014.

As principais disposicións legais sobre esta materia son as recollidas na seguinte normativa de aplicación:

As principais disposicións legais sobre esta materia son as recollidas na seguinte normativa de aplicación:

#### 1) Xeral

Real decreto 2414/1961, do 30 de novembro, polo que se aproba o Regulamento de actividades molestas, insalubres, nocivas e perigosas (BOE 07.12.61)

Real decreto lei 1/1986, do 14 de marzo, de medidas urxentes administrativas, financeiras, fiscais e laborais (BOE 26.03.86)

Real decreto legislativo 1/1995, do 24 de marzo, polo que se aproba o texto refundido da Lei do estatuto dos traballadores (BOE 29.03.95)

Lei 31/1995, do 8 de novembro, de prevención de riscos laborais (BOE 10.11.95)

Real decreto 39/1997, do 24 de outubro, polo que se aproba o Regulamento dos servizos de prevención (BOE 31.01.97)

Real decreto 1627/1997, do 24 de outubro, polo que se establecen disposicións mínimas de seguridade e saúde nas obras de construción (BOE 25.10.97)

Lei 25/2009, do 22 de decembro, de modificación de diversas leis para a súa adaptación á Lei sobre o libre acceso ás actividades de servizos e o seu exercicio.

Orde TIN/1071/2010, do 27 de abril, sobre requisitos e datos que deben reunir as comunicacións de apertura ou de reinicio de actividades nos centros de traballo (BOE 01.05.10)

#### 2) Transferencia

Real decreto 2412/1982, do 24 de xuño, sobre traspaso de funcións e servizos da Administración do Estado á Comunidade Autónoma de Galicia en materia de traballo (BOE 28.09.82, DOG 19.10.82)

Decreto 117/1982, do 5 de outubro, sobre asunción de transferencias en materia de traballo (DOG 19.10.82)

A fonte primaria de información procede das comunicacións de apertura dun centro de traballo ou de reinicio da actividade que o empresario debe facer ante a autoridade laboral competente, nas xefaturas territoriais da Consellería de Traballo e Benestar daprovincia onde radique o centro de traballo, segundo o disposto no artigo 6.1 do Real decreto lei 1/1986, do 14 de marzo.

Está obrigado a efectuar a comunicación o empresario, calquera que sexa a actividade que realice. Para estes efectos os conceptos de empresario e de centro de traballo son os expresados nas súas definicións positivas, de conformidade co ordenamento xurídico social.

Para a obtención dos resultados anuais das comunicacións de apertura, faise un envorcado da base de datos SXPA, extraéndose os resultados das catro xefaturas territoriais da Consellería de Traballo e Benestar. Co tratamento destes datos obtemos a estatística anual correspondente a esta operación.

#### Variables

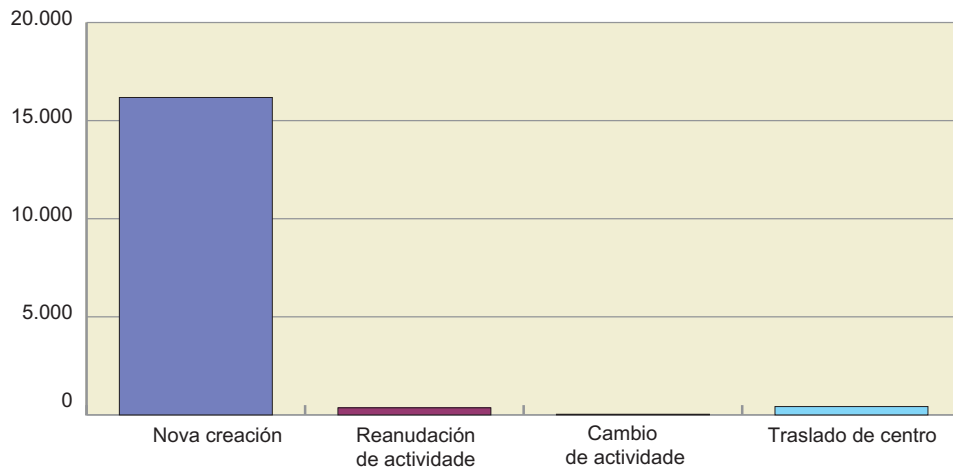
As variables recollidas son as contidas nos modelos oficiais das comunicacións de aperturas segundo o anexo A da Orde TIN/1071/2010, do 27 de abril. As variables máis relevantes son:

- Tipo de actuación: as aperturas de centros poden ser debidas á creación de novos centros, reinicio de actividade, cambio de actividade ou traslado dun xa existente.
- Empresa á que pertence: poden pertencer a empresas de nova creación ou xa existentes.
- Localización xeográfica.
- Actividade económica do centro, segundo a CNAE 2009.
- Número de persoas traballadoras ocupadas (homes, mulleres e total)

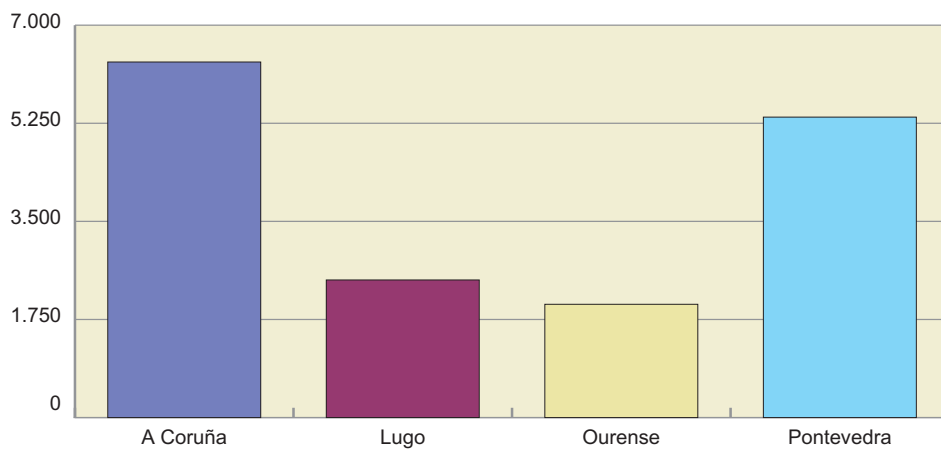
**6.1 Comunicación de aperturas de centros de trabajo rexistradas, por tipo de actuación e provincia. Ano 2014**

Tipo Actuación	Totais	A Coruña	Lugo	Ourense	Pontevedra
NOVA CREACIÓN	16.179	6.343	2.455	2.021	5.360
REANUDACIÓN DE ACTIVIDADE	362	205	25	42	90
CAMBIO DE ACTIVIDADE	34	15	0	6	13
TRASLADO DE CENTRO	426	140	29	34	223
<b>TOTAIS</b>	<b>17.001</b>	<b>6.703</b>	<b>2.509</b>	<b>2.103</b>	<b>5.686</b>

**G24 - Comunicacions de aperturas de centros de trabajo rexistradas segundo o tipo de actuación**



**G25 - Comunicacions de aperturas de centros de trabajo por provincias**





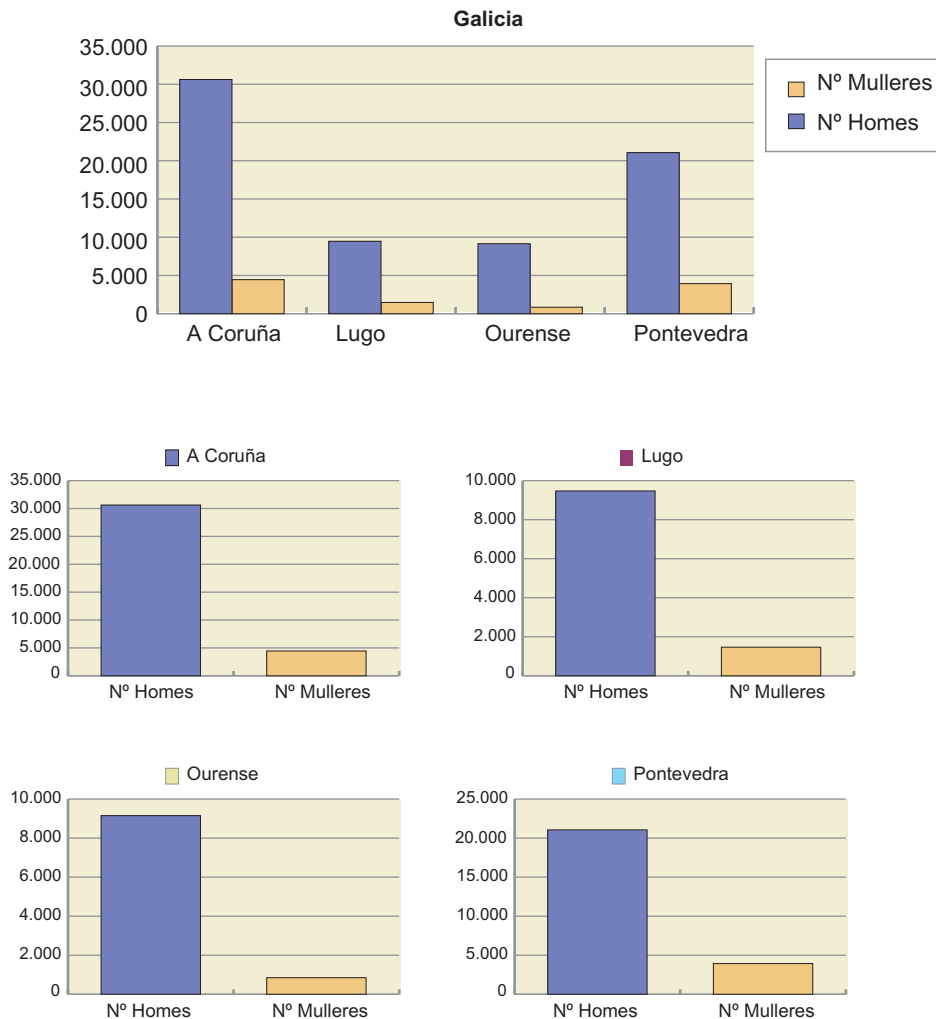
**6.2 Comunicación de aperturas de centros de trabajo por sección da CNAE e provincia. Ano 2014**

Act. CNAE 09		A Coruña	Lugo	Ourense	Pontevedra	Totais
A	Agricultura, gandería, silvicultura e pesca	91	147	28	48	314
B	Industrias extractivas	5	2	5	12	24
C	Industria manufactureira	182	129	51	210	572
D	Fornecemento de enerxía eléctrica, gas, vapor e aire acondicionado	3	40	4	3	50
E	Fornecemento de auga, actividades de saneamento, xestión de residuos e descontaminación	18	9	5	15	47
F	Construción	4.434	1.253	1.588	3.326	10.601
G	Comercio por xunto e ao retallo; reparación de vehículos de motor e motocicletas	709	306	166	744	1.925
H	Transporte e almacenamento	77	60	14	97	248
I	Hostalaría	453	272	109	532	1.366
J	Información e comunicacións	56	39	10	45	150
K	Actividades financeiras e de seguros	32	15	4	38	89
L	Actividades inmobiliarias	33	2	2	30	67
M	Actividades profesionais, científicas e técnicas	156	53	21	137	367
N	Actividades administrativas e servizos auxiliares	135	38	24	115	312
O	Administración pública e Defensa; Seguridade social obrigatoria	8	8	2	8	26
P	Educación	72	44	14	70	200
Q	Actividades sanitarias e servizos sociais	68	28	10	64	170
R	Actividades artísticas, recreativas e de entretemento	57	22	17	51	147
S	Outros servizos	113	40	27	129	309
T	Actividades dos fogares como empregadores de persoal doméstico; actividades dos fogares como produtores de bens e servizos para uso propio	2	0	1	4	7
U	Actividades de organizacións e organismos extraterrestriais	0	0	0	1	1
Outras	Non figura o CNAE	0	2	0	7	9
<b>TOTAIS</b>		<b>6.704</b>	<b>2.509</b>	<b>2.102</b>	<b>5.686</b>	<b>17.001</b>

**6.3 Distribución provincial das persoas traballadoras en centros de traballo segundo o sexo. Ano 2014**

PROVINCIA	Nº HOMES	Nº MULLERES	TOTAIS
A Coruña	30.627	4.449	35.076
Lugo	9.471	1.467	10.938
Ourense	9.150	848	9.998
Pontevedra	21.055	3.928	24.983
<b>Totais</b>	<b>70.303</b>	<b>10.692</b>	<b>80.995</b>

**G26 - Distribución provincial das persoas traballadoras en centros de traballo segundo o sexo. Ano 2014**



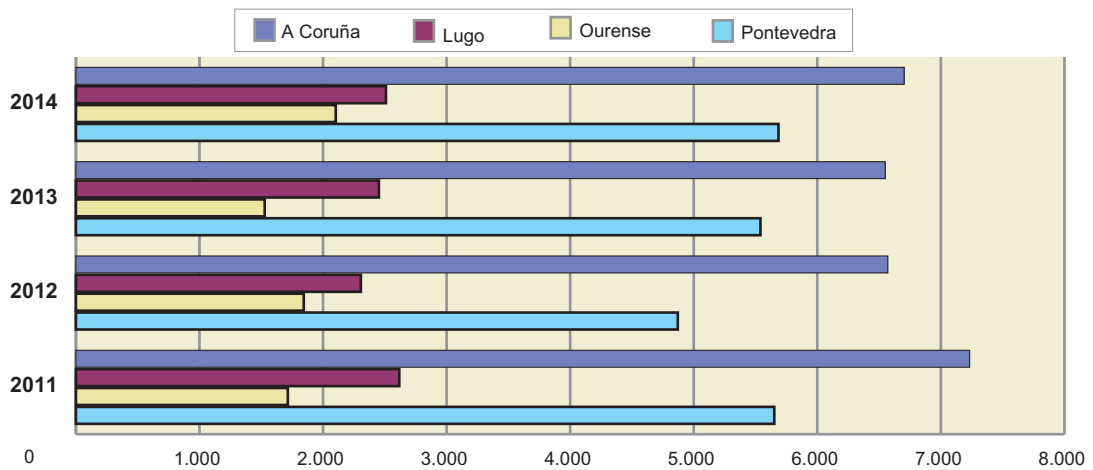
## 6.4 Persoas traballadoras en centros de traballo por sección da CNAE e provincia. Ano 2014

Act. CNAE 09		A Coruña	Lugo	Ourense	Pontevedra	Totais
A	Agricultura, gandería, silvicultura e pesca	258	487	190	107	1.042
B	Industrias extractivas	34	8	11	40	93
C	Industria manufactureira	929	515	577	2.168	4.189
D	Fornecemento de enerxía eléctrica, gas, vapor e aire acondicionado	13	274	52	16	355
E	Fornecemento de auga, actividades de saneamento, xestión de residuos e descontaminación	76	12	19	46	153
F	Construción	27.015	7.172	8.236	16.774	59.197
G	Comercio por xunto e ao retallo; reparación de vehículos de motor e motocicletas	1.699	582	233	1.600	4.114
H	Transporte e almacenamento	176	150	30	402	758
I	Hostalaría	1.350	600	248	1.344	3.542
J	Información e comunicacións	368	227	41	248	884
K	Actividades financeiras e de seguros	96	18	6	83	203
L	Actividades inmobiliarias	40	2	1	39	82
M	Actividades profesionais, científicas e técnicas	677	168	32	321	1.198
N	Actividades administrativas e servizos auxiliares	1.435	193	88	493	2.209
O	Administración pública e Defensa; Seguridade social obrigatoria	64	73	31	147	315
P	Educación	211	189	52	371	823
Q	Actividades sanitarias e servizos sociais	168	66	74	263	571
R	Actividades artísticas, recreativas e de entretemento	188	139	32	278	637
S	Outros servizos	280	62	40	213	595
T	Actividades dos fogares como empregadores de persoal doméstico; actividades dos fogares como produtores de bens e servizos para uso propio	3	0	1	4	8
U	Actividades de organizacións e organismos extraterritoriais	0	0	0	1	1
	Outros, sen CNAE	0	1	0	25	26
<b>TOTAIS</b>		<b>35.080</b>	<b>10.938</b>	<b>9.994</b>	<b>24.983</b>	<b>80.995</b>

**6.5 Distribución provincial dos centros de traballo rexistrados e persoas traballadoras ocupadas. Evolución 2011-2014**

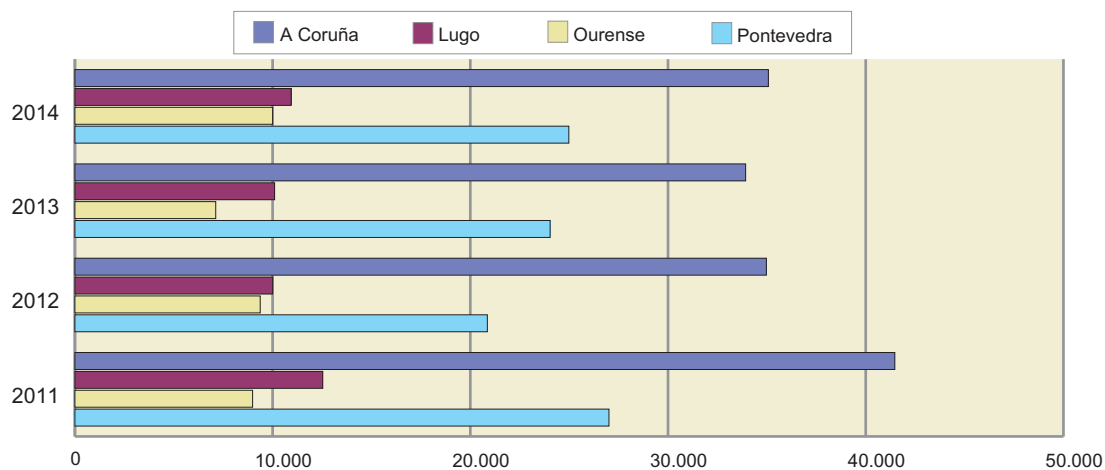
TOTAL CENTROS DE TRABAJO				
PROVINCIA	2011	2012	2013	2014
A Coruña	7.233	6.571	6.550	6.703
Lugo	2.617	2.306	2.452	2.509
Ourense	1.715	1.844	1.528	2.103
Pontevedra	5.652	4.871	5.540	5.686
<b>TOTAL</b>	<b>17.217</b>	<b>15.592</b>	<b>16.070</b>	<b>17.001</b>

**GE20 - Distribución provincial dos centros de traballo. Evolución 2011-2014**



TOTAL TRABALLADORES E TRABALLADORAS				
PROVINCIA	2011	2012	2013	2014
A Coruña	41.472	34.975	33.926	35.076
Lugo	12.537	10.004	10.101	10.938
Ourense	8.988	9.373	7.123	9.998
Pontevedra	27.013	20.861	24.037	24.983
<b>TOTAL</b>	<b>90.010</b>	<b>75.213</b>	<b>75.187</b>	<b>80.995</b>

### GE21 - Distribución provincial das persoas traballadoras. Evolución 2011-2014





# **7. Empresas de trabajo temporal**





## Empresas de traballo temporal

### Fontes e notas metodolóxicas

O obxectivo desta actividade é coñecer a estrutura e a incidencia da contratación a través das empresas de traballo temporal no ámbito territorial da Comunidade Autónoma de Galicia, tomando como variables de referencia os seus contratos de posta a disposición formalizados.

As principais disposicións legais referidas a esta materia son as contidas na seguinte normativa de aplicación:

#### 1) Xeral

Lei 14/1994, do 1 de xuño, pola que se regulan as empresas de traballo temporal, (BOE 2.06.94).

Real decreto 4/1995, do 13 de xaneiro, polo que se desenvolve a Lei 14/1994, do 1 de xuño, pola que se regulan as empresas de traballo temporal, (BOE 01.02.95).

Real decreto legislativo 1/1995, do 24 de marzo, polo que se aproba o texto refundido da Lei do estatuto dos traballadores, (BOE 29.03.95).

Directiva 2008/104/CE do Parlamento Europeo e do Consello, do 19 de novembro de 2008, relativa ao traballo a través de empresas de traballo temporal (DOUE 05.12.2008).

#### 2) Transferencia

O Estatuto de autonomía de Galicia, no seu artigo 29.1º, recolle como competencia propia desta comunidade autónoma a execución da lexislación básica do Estado en materia laboral e, dentro da estrutura orgánica da Xunta de Galicia, a dita competencia está asignada á Consellería de Traballo e Benestar, correspondendo o seu ámbito funcional á Dirección Xeral de Traballo e Economía Social.

O Rexistro de empresas de traballo temporal, dependente da Subdirección Xeral de Traballo, realiza a inscrición e anotación rexistral destas, separando as de ámbito provincial das de ámbito autonómico. Tamén hai unha serie de obrigas de información á autoridade laboral por parte destas empresas que teñen que comunicar a relación de contratos de posta a disposición formalizados no mes anterior.

Igualmente, a empresa ten a obriga de comunicar á autoridade laboral, dentro dos quince días seguintes á súa produción, os seguintes actos:

- os cambios de titularidade e de domicilio da empresa.
- o cambio das persoas que ostenten cargos de dirección ou sexan membros dos órganos de administración en empresas que revistan a forma xurídica de sociedade, indicando os seus datos identificativos.
- a apertura de novos centros de traballo.
- o cesamento da actividade como empresa de traballo temporal.

Todas estas funcións están adscritas á Dirección Xeral de Traballo e Economía Social.

A información referida aos contratos de posta a disposición e ás cesións de persoas traballadoras ás empresas usuarias procede das relacións de contratos de posta á disposición que achegan, mensualmente, á Dirección Xeral de Traballo e Economía Social as empresas de traballo temporal.

Denomínase empresa de traballo temporal a aquela na que a súa actividade fundamental consiste en pór a disposición doutra empresa (denominada usuaria), con carácter temporal, persoas traballadoras contratadas por ela. Poderán actuar, ademais, como axencias de colocación cando cumpran os requisitos establecidos na Lei 56/2003, de 16 de decembro, de Emprego, e a súa normativa de desenvolvemento.

O contrato de posta á disposición é o realizado entre a empresa de traballo temporal e as empresas usuarias, e ten por obxecto a cesión da persoa traballadora para prestar servizos na empresa usuaria. Este tipo de contratos pode realizarse nos mesmos supostos e baixo as mesmas condicións e requisitos en que a empresa usuaria podería realizar un contrato de duración determinada, conforme ao disposto no artigo 15 do Estatuto dos traballadores.

Existen 4 modalidades de contratación:

Tipo 1: por realización de obra ou servizo determinado.

Tipo 2: por acumulación de tarefas.

Tipo 3: substitución de persoas traballadoras.

Tipo 4: contratación proceso selección.

Tipo 5: formación e apredizaxe

### **Variables de estudo**

Contratos de posta a disposición realizados no ano 2014 nas empresas de traballo temporal autorizadas pola Dirección Xeral de Traballo e Economía Social e persoas traballadoras afectadas.

### **Variables de clasificación**

Contratos de posta á disposición realizados nas empresas de traballo temporal autorizadas pola Dirección Xeral de Traballo e Economía Social, segundo a provincia ou provincias que figura na listaxe de contratos.

Contratos de posta a disposición realizados nas empresas de traballo temporal autorizadas pola Dirección Xeral de Traballo e Economía Social. Evolución 2010-2014.

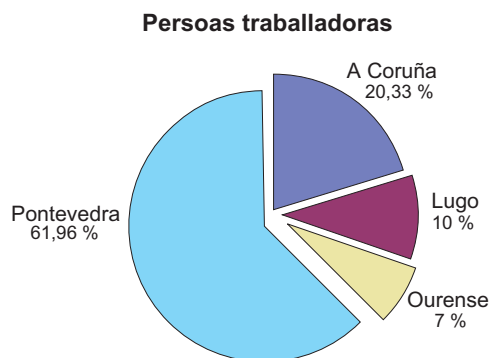
**7.1 Contratos de posta a disposición realizados nas empresas autorizadas pola Dirección Xeral de Trabajo e Economía Social, segundo o ámbito de actuación e a modalidade de contratación. Ano 2014**

Provincia	Causa do contrato					Totais
	Realización de obra ou servizo determinado	Eventual por circunstancias de produción	Interinidade por reserva de posto de traballo	Interinidade por proceso de selección ou promoción	Formación e aprendizaxe	
A Coruña	1.411	762	253	6	0	2.432
Lugo	450	761	758	0	0	1.969
Ourense	586	193	10	0	0	789
Pontevedra	5.064	5.595	147	4	2	10.812
<b>Totais</b>	<b>7.511</b>	<b>7.311</b>	<b>1168</b>	<b>10</b>	<b>2</b>	<b>16.002</b>

**7.2 Persoas traballadoras postas a disposición polas empresas de traballo temporal autorizadas pola Dirección Xeral de Trabajo e Economía Social, segundo ámbito de actuación. Ano 2014**

	Persoas traballadoras
A Coruña	1.872
Lugo	954
Ourense	676
Pontevedra	5.704
<b>Totais</b>	<b>9.206</b>

**G27 - Distribución porcentual das persoas traballadoras postas a disposición nas catro provincias da Comunidade Autónoma de Galicia. Ano 2014**

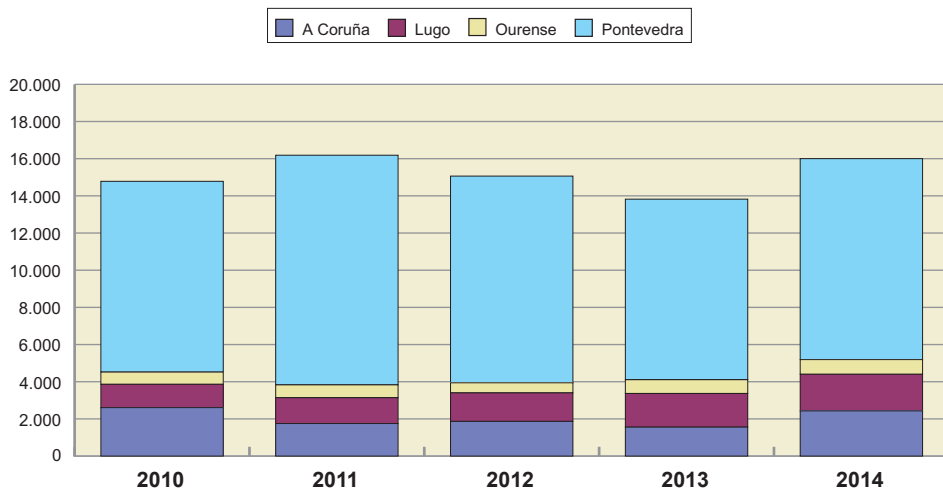


**7.3 Contratos de posta a disposición realizados nas empresas autorizadas pola Dirección Xeral de Traballo e Economía Social. Evolución 2010-2014**

Provincia	Contratos				
	2010	2011	2012	2013	2014
A Coruña	2607	1751	1866	1557	2432
Lugo	1254	1389	1534	1812	1969
Ourense	658	691	542	739	789
Pontevedra	10.263	12.355	11.121	9.714	10.812
<b>Totais</b>	<b>14.782</b>	<b>16.186</b>	<b>15.063</b>	<b>13.822</b>	<b>16.002</b>

**GE22 -Contratos de posta a disposición en empresas autorizadas pola Dirección Xeral de Traballo e Economía Social. Evolución 2010-2014**

TOTAL CONTRATOS POSTA Á DISPOSICIÓN



**7.4 Contratos de posta a disposición en empresas autorizadas pola Dirección Xeral de Traballo e Economía Social, segundo a causa do contrato. Evolución 2010-2014**

Provincia	Realización obra ou servizo determinado				
	2010	2011	2012	2013	2014
A Coruña	2041	1500	1645	1179	1411
Lugo	87	187	335	430	450
Ourense	554	550	474	449	586
Pontevedra	6245	5623	4824	4358	5064
<b>Totais</b>	<b>8.927</b>	<b>7.860</b>	<b>7.278</b>	<b>6.416</b>	<b>7.511</b>

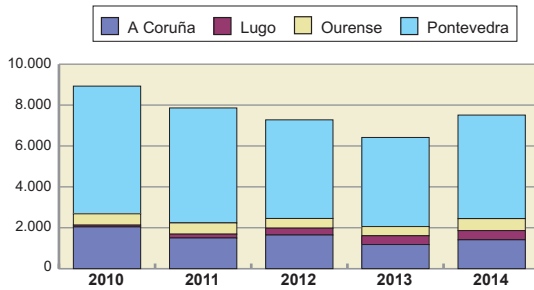
Provincia	Eventual por circunstancias de produción				
	2010	2011	2012	2013	2014
A Coruña	369	101	48	222	762
Lugo	954	900	837	767	761
Ourense	91	133	50	280	193
Pontevedra	3.544	6.456	6.095	5.270	5.595
<b>Totais</b>	<b>4.958</b>	<b>7.590</b>	<b>7.030</b>	<b>6.539</b>	<b>7.311</b>

Provincia	Interinidade por reserva de posto de traballo				
	2010	2011	2012	2013	2014
A Coruña	194	127	143	146	253
Lugo	213	302	362	615	758
Ourense	13	8	18	8	10
Pontevedra	474	275	202	85	147
<b>Totais</b>	<b>894</b>	<b>712</b>	<b>725</b>	<b>854</b>	<b>1.168</b>

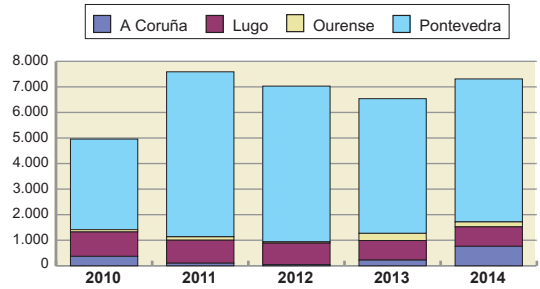
Provincia	Interinidade por proceso de selección ou promoción				
	2010	2011	2012	2013	2014
A Coruña	3	23	30	10	6
Lugo					
Ourense				2	
Pontevedra		1		1	4
<b>Totais</b>	<b>3</b>	<b>24</b>	<b>30</b>	<b>13</b>	<b>10</b>

**GE23- Contratos de posta a disposición en empresas autorizadas pola Dirección Xeral de Traballo e Economía Social, segundo a causa do contrato. Evolución 2010-2014**

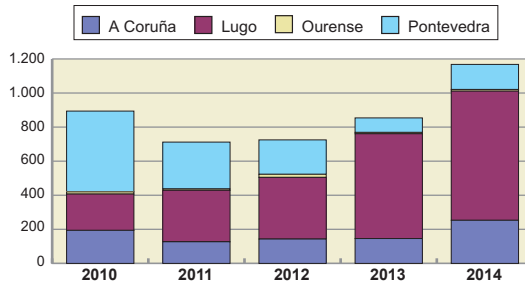
**Realización de obra ou servizo determinado**



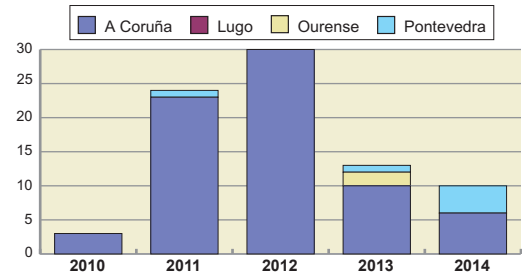
**Eventual por circunstancias de produción**



**Interinidade por reserva de posto de traballo**



**Interinidade por proceso de selección ou promoción**



## **8. Desprazamento transnacional de persoas traballadoras**





## Desprazamento transnacional de persoas traballadoras

### Fontes e notas metodolóxicas

O obxectivo desta actividade estatística é o de obter información sobre os desprazamentos de persoas traballadoras doutros países á Comunidade Autónoma de Galicia ao abeiro da Lei 45/1999, do 29 de novembro, no marco dunha prestación transnacional.

As principais disposicións legais referidas a esta materia son as contidas na seguinte normativa de aplicación:

#### 1) Xeral

Lei 45/1999, do 29 de novembro, sobre desprazamento de traballadores no marco dunha prestación transnacional (BOE n.º 286, do 30.11.1999)

Lei 32/2006, do 18 de outubro, reguladora da subcontratación no sector da construción (BOE n.º 219, do 19.10.2006)

Real decreto 1109/2007, do 24 de agosto, polo que se desenvolve a Lei 32/2006, do 18 de outubro, reguladora da subcontratación no sector da construción (BOE n.º 204, do 25.08.2007, CE-BOE n.º 219, do 12.09.2007)

#### 2) Autonómica

Resolución do 9 de xuño de 2009, da Dirección Xeral de Relacións Laborais, pola que se dá publicidade ao modelo de comunicación do desprazamento de traballadores e traballadoras no marco dunha prestación de servizos transnacional ao abeiro da Lei 45/1999, do 29 de novembro (DOG n.º 130, do 06.07.2009)

Orde do 15 de maio de 2008 pola que se crea o Rexistro de Empresas Acreditadas de Galicia para intervir no proceso de contratación no sector da construción.

#### 3) Transferencia

Real decreto 2412/1982, do 24 de xullo, sobre traspaso de funcións e servizos da Administración do Estado á Comunidade Autónoma de Galicia en ma-

teria de traballo (BOE 28.09.82; DOG 19.10.82)

Decreto 117/1982, do 5 de outubro, sobre asunción de transferencias en materia de traballo (DOG 19.10.82)

A información procede da explotación estatística-informática que efectúa a Subdirección Xeral de Traballo, da Dirección Xeral de Traballo e Economía Social, para toda a Comunidade Autónoma de Galicia, tomando como fonte os datos recibidos a través do programa TRADES (<https://trades.xunta.es>) de comunicación telemática destes desprazamentos, así como, das comunicacións recibidas en papel e trasladadas ao referido programa. Esta información complétase cos datos recollidos do Rexistro de Empresas Acreditadas do Sector da Construción (REA) (<http://rea.mtin.gob.es/rea/>), en virtude da normativa que lle é de aplicación e pola que as empresas da construción que veñan a traballar a Galicia neste sector deben inscribirse de xeito telemático, indicando os/as traballadores/as que desprazan, cumprindo así o requisito esixido na Lei 45/1999.

En relación co REA resaltar que se refire a un só sector, aínda que moi importante neste tipo de desprazamentos, o da construción, pero só afecta á primeira vez que a empresa traballa na Comunidade Autónoma de Galicia, é dicir, cando se ten que inscribir no referido rexistro para poder intervir nas obras de construción. Nas sucesivas ocasións que traslade persoal a Galicia deberá facer a comunicación do xeito habitual e figurarán no programa TRADES.

Para os efectos da Lei 45/1999, segundo o establecido no artigo 2.1 enténdese por:

1) Desprazamento no marco dunha prestación transnacional:

O efectuado a España, neste caso ao territorio da Comunidade Autónoma de Galicia, polas empresas incluídas no ámbito de aplicación da lei durante un período limitado de tempo en calquera dos seguintes supostos:

- O desprazamento dunha persoa traballadora por conta e baixo a dirección da súa empresa en execución dun contrato realizado entre esta

e a destinataria da prestación de servizos, que estea establecida ou exerza a súa actividade en España.

- O desprazamento dunha persoa traballadora a un centro de traballo da propia empresa ou doutra empresa do grupo do que forme parte.

Para os efectos do parágrafo anterior, enténdese por grupo de empresas o formado por unha empresa que exerce o control e as empresas controladas nos termos do art. 4 da Lei 10/1997, do 24 de abril, sobre dereitos da información e consulta dos/as traballadores/as nas empresas e grupos de empresas de dimensión comunitaria.

- O desprazamento dun/ha traballador/a por parte dunha empresa de traballo temporal (ETT) para a súa posta a disposición dunha empresa usuaria que estea establecida ou que exerza a súa actividade en España.

Nos dous primeiros casos non será necesaria a comunicación de desprazamento transnacional cando a duración deste desprazamento non supere os oito días, non obstante, no caso das ETT deberán comunicalo sempre, aínda que non supere ese tempo.

## 2) Traballador/a desprazado/a:

A persoa traballadora, calquera que sexa a súa nacionalidade, das empresas incluídas no ámbito de aplicación da Lei 45/1999, desprazada a España, neste caso á Comunidade Autónoma de Galicia, durante un período limitado de tempo no marco dunha prestación de servizos transnacional, sempre que exista unha relación laboral entre tales empresas e a persoa traballadora durante o período de desprazamento.

Para os efectos das definicións anteriores, enténdese incluída a persoa traballadora dunha empresa de traballo temporal posta a disposición dunha empresa usuaria no estranxeiro e desprazada temporalmente por esta a España no marco dunha prestación de servizos transnacional.

### Variables de estudo

Segundo o artigo 5.2 da referida Lei 45/1999, a comunicación de desprazamento conterá os datos e informacións seguintes:

- A identificación da empresa que despraza á persoa traballadora.
- O domicilio fiscal de dita empresa e o seu número de identificación a efectos do imposto sobre o valor engadido.
- Os datos persoais e profesionais das persoas traballadoras desprazadas.
- A identificación da empresa ou empresas e do centro ou centros de traballo onde as persoas desprazadas prestasen os seus servizos.
- A data de inicio e duración previstas do desprazamento.
- A determinación da prestación de servizos que as persoas desprazadas van a desenvolver en España, neste caso no territorio da Comunidade Autónoma de Galicia, con indicación do suposto que corresponda dos previstos no artigo 2.1.1.

NOTA: Estes datos son os que figuran na solicitude que se pon ao dispor das empresas de xeito telemático (<https://trades.xunta.es>)

### Variables de clasificación

Para poder explotar os datos debemos ter en conta que o programa REA non está deseñado para ofrecer toda a información que nos ofrece TRADES, por este motivo, a efectos de poder unificar os datos resultantes, algunhas das variables obtéñense dun ou doutro programa ou dos dous, segundo se especifica.

- Desprazamentos efectuados (REA e TRADES)  
Refírese ao número de comunicacións e, polo tanto, ao número de veces que as empresas desprazan traballadores/as a Galicia, aínda que sexan da mesma empresa. Nesta variable se poderá ofrecer a nacionalidade das empresas desprazadas.
- Persoas traballadoras desprazadas (REA e TRADES)  
Esta variable inclúe o número, distribución provincial e nacionalidade.
- Tempo de desprazamento (TRADES)  
Esta variable só se pode recoller do programa TRADES, xa que no REA non se especifica. Non obstante, ao ser o REA exclusivamente dun sector e só para a primeira vez de comunicación da empresa en cuestión, os datos de tempo non distorsionan a estatística. Esta variable pódese ofrecer en días e como media.

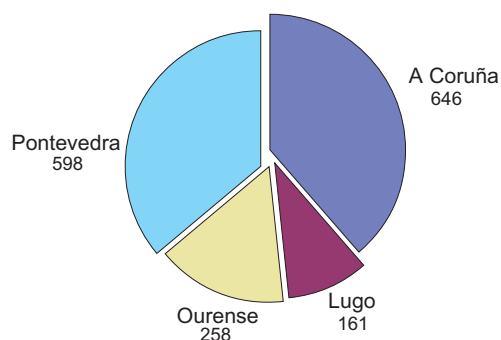
### 8.1 Número de persoas traballadoras desprazadas por provincia, especificando a fonte REA ou TRADES. Ano 2014

Fonte	A Coruña	Lugo	Ourense	Pontevedra	Totais
REA(1)	46	19	35	134	234
TRADES(2)	600	142	223	464	1.429
<b>TOTAIS</b>	<b>646</b>	<b>161</b>	<b>258</b>	<b>598</b>	<b>1.663</b>

[1] REA: Rexistro de Empresas Acreditadas do sector da construción.

[2] TRADES: Rexistro de desprazamento transnacional de traballadores.

### G28 - Persoas traballadoras desprazadas por provincia 2014



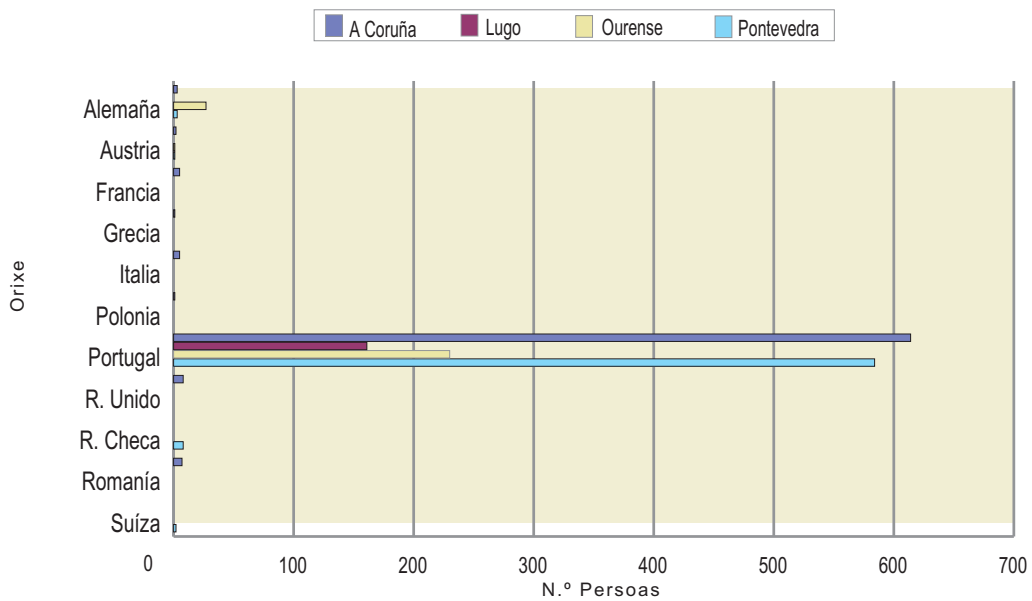
### 8.2 Número de persoas traballadoras desprazadas, por nacionalidade, desagregadas por provincias - especificando fonte REA ou TRADES. Ano 2014

Fonte	Orixe	A Coruña	Lugo	Ourense	Pontevedra	TOTAL
REA	Portugal	46	19	35	134	234
<b>TOTAIS REA</b>		<b>46</b>	<b>19</b>	<b>35</b>	<b>134</b>	<b>234</b>
TRADES	Alemaña	3		27	3	33
	Austria	2		1	1	4
	Francia	5				5
	Grecia	1				9
	Italia	5				5
	Polonia	1				1
	Portugal	568	142	195	450	1.355
	R. Unido	8				8
	R. Checa				8	8
	Romanía	7				
Suíza				2	1	
<b>TOTAIS TRADES</b>		<b>600</b>	<b>142</b>	<b>223</b>	<b>464</b>	<b>1.429</b>
<b>TOTAL REA + TRADES</b>		<b>646</b>	<b>161</b>	<b>258</b>	<b>598</b>	<b>1.663</b>

**Número de persoas traballadoras desprazadas, por nacionalidade, desagregada por provincias. 2014**

Orixe	A Coruña	Lugo	Ourense	Pontevedra	TOTAL
Alemaña	3		27	3	33
Austria	2		1	1	4
Francia	5				5
Grecia	1				1
Italia	5				5
Polonia	1				1
Portugal	614	161	230	584	1.589
R. Unido	8				8
R. Checa				8	8
Romanía	7				7
Suíza				2	2
	646	161	258	598	1.663

**G29 - Persoas traballadoras desprazadas, por nacionalidade, desagregadas por provincias 2014**



### 8.3 Media de persoas traballadoras desprazadas polas empresas, desagregada por provincias - fonte TRADES. Ano 2014

Fonte	A Coruña	Lugo	Ourense	Pontevedra	MEDIA
TRADES	4,70	2,20	2,60	3,00	<b>3,13</b>

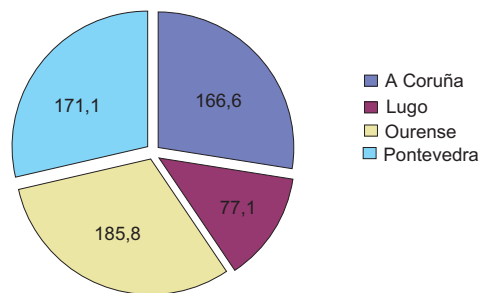
### 8.4 Número total de días de desprazamento, por provincia, fonte TRADES. Ano 2014

Fonte	A Coruña	Lugo	Ourense	Pontevedra	MEDIA
TRADES	19.988	4.783	14.119	25.442	<b>64.332</b>

### 8.5 Duración media do desprazamento, en días, por provincia, fonte TRADES. Ano 2014

Fonte	A Coruña	Lugo	Ourense	Pontevedra	MEDIA
TRADES	166,6	77,1	185,8	171,1	<b>150,15</b>

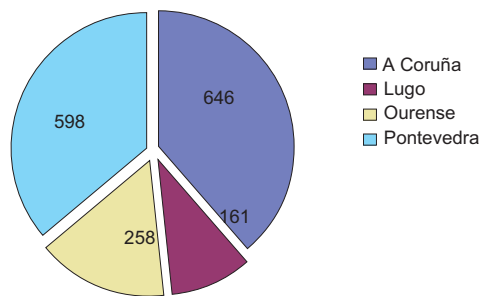
### G30 - Medida de duración dos desprazamentos por provincias



**8.6 Número de desprazamentos de empresas, por nacionalidades, por provincia, especificando fonte REA ou TRADES. Ano 2014**

Fonte	Orixe	A Coruña	Lugo	Ourense	Pontevedra	TOTAL
REA	Portugal	46	19	35	134	234
<b>TOTAIS REA</b>		<b>46</b>	<b>19</b>	<b>35</b>	<b>134</b>	<b>234</b>
TRADES	Alemaña	3		27	3	33
	Austria	2		1	1	4
	Francia	5				5
	Grecia	1				1
	Italia	5				5
	Polonia	1				1
	Portugal	568	142	195	450	1.355
	R. Unido	8				8
	R. Checa				8	8
	Romanía	7				7
Suíza				2	2	
<b>TOTAIS TRADES</b>		<b>600</b>	<b>142</b>	<b>223</b>	<b>464</b>	<b>1.429</b>
<b>TOTAL</b>		<b>646</b>	<b>161</b>	<b>258</b>	<b>598</b>	<b>1.663</b>

**G31 - Desprazamentos efectuados por provincias 2014**





galiçia



XUNTA  
DE GALICIA