

Estatísticas sociolaborais

ANUARIO

2010

Estadísticas sociolaborais

ANUARIO

2010

Ficha técnica

Edita

Consellería de Traballo e Benestar
Dirección Xeral de Relacións Laborais

Maquetación e Impresión

Ofelmaga, s.l.
Telf.: 981 806 669

Depósito Legal

C 1420-2003

ISSN

1578-2255

Obra non venal

Índice xeral

Índice xeral

Índice de cadros	9
Índice de gráficos	15
Introdución	21
1. Conciliacións individuais e colectivas	25
2. Eleccións sindicais	59
3. Folgas e peches patronais	85
4. Infraccións e sancións na orde social	97
5. Regulación de emprego	107
6. Apertura de centros de traballo	119
7. Empresas de traballo temporal	135

Índice de cuadros

Índice de cadros

1. Conciliacións individuais e colectivas

1.1	Conciliacións individuais terminadas, segundo a motivación, provincia e totais Galicia. Ano 2010	29
1.2	Conciliacións individuais, segundo motivación e tipo de resolución. Ámbito territorial provincial e total da Comunidade Autónoma de Galicia. Ano 2010	30
1.3	Conciliacións individuais segundo tipo de resolución, desagregado por motivo e ámbito territorial provincial. Ano 2010	32
1.4	Conciliacións individuais terminadas, segundo a motivación e por rama de actividade económica (CNAE 2009), con distribución do ámbito territorial provincial e da Comunidade Autónoma de Galicia. Ano 2010	36
1.5	Conciliacións colectivas resoltas na Dirección Xeral de Relacións Laborais, segundo resolución e asunto	51
1.6	Conciliacións colectivas terminadas, segundo resolución e motivo ou asunto. Ámbito territorial provincial e da Comunidade Autónoma de Galicia no ano 2010	52

2. Eleccións sindicais

2.1	Distribución provincial dos avisos previos, actas depositadas, actas rexistradas, representantes elixidos segundo as actas rexistradas e porcentaxe dos representantes elixidos, desde o 1 de xaneiro de 2010 ao 31 de decembro de 2010, sobre o total de representantes con mandato nese período.	63
2.2	Distribución provincial da participación electoral, desde o 1 de xaneiro de 2010 ao 31 de decembro de 2010	63
2.3	Representantes elixidos sobre as actas rexistradas no ano 2010	64
2.4	Impugnacións, desestimacións e laudos no ano 2010	65
2.5	Distribución provincial dos avisos previos e os datos obtidos sobre as actas rexistradas, desde o 1 de xaneiro de 2007 ao 31 de decembro de 2010	66
2.6	Distribución provincial do número de actas rexistradas segundo o tamaño do centro de traballo, desde o 1 de xaneiro de 2007 ao 31 de decembro de 2010	67
2.7	Características dos votos emitidos, no período comprendido dende o 1 de xaneiro de 2007 ao 31 de decembro de 2010	67
2.8	Listaxes de organizacións sindicais e profesionais con representación a nivel provincial e no ámbito da Comunidade Autónoma de Galicia, con expresión do número de representantes obtidos, segundo as actas rexistradas, desde o 1 de xaneiro de 2007 ao 31 de decembro de 2010	69

2.9	Listaxes de organizacións sindicais e profesionais con representación a nivel provincial e no ámbito da Comunidade Autónoma de Galicia, con expresión do número de representantes obtidos, segundo a data de votación, dende o 1 de xaneiro de 2007 ao 31 de decembro de 2010	76
2.10	Representantes elixidos na Comunidade Autónoma de Galicia segundo a data de votación, do 1 de xaneiro de 2007 ao 31 de decembro de 2010	78
2.11	Representantes elixidos por provincias, desde o 1 de xaneiro de 2007 ao 31 de decembro de 2010	79
2.12	Resultados das centrais sindicais máis representativas, dende o 1 de xaneiro de 2007 ao 31 de decembro de 2010	80
2.13	Distribución provincial dos representantes elixidos segundo as actas rexistradas, desde o 1 de xaneiro de 2007 ao 31 de decembro de 2010, sobre o total de representantes con mandato nese período.	81
2.14	Comparativa, a nivel provincial, dos representantes elixidos entre o período actual (01.01.07 ao 31.12.10) e o período anterior (01.01.06 ao 31.12.09)	82
2.15	Distribución provincial da participación electoral, dende o 1 de xaneiro de 2007 ao 31 de decembro de 2010	83
2.16	Distribución provincial dos electores, votantes e participación electoral desagregada por sexo, dende o 1 de xaneiro de 2007 ao 31 de decembro de 2010	84
<hr/>		
3.	Folgas e peches patronais	
3.1	Folgas de ámbito provincial convocadas, non realizadas e realizadas, días de folga, traballadores participantes e xornadas non traballadas. Ano 2010	89
3.2	Folgas de ámbito provincial, de empresa e de sector, realizadas no ano 2010, con indicación dos centros de traballo e cadro de persoal convocados, cadro de persoal, traballadores participantes, días de duración e xornadas non traballadas	90
3.3	Folgas de ámbito provincial realizadas no ano 2010, segundo o motivo ou a causa da convocatoria	91
3.4	Folgas provinciais non realizadas e realizadas, días de duración, traballadores participantes e xornadas non traballadas (evolución do ano 2007 ao 2010)	92
3.5	Folgas de ámbito autonómico convocadas, non realizadas e realizadas. Ano 2010.	94
3.6	Folgas de ámbito autómicoo desenvolvidas no ano 2010, segundo o motivo ou a causa da convocatoria	95
3.7	Peches patronais por provincias	95

4. **Infraccións e sancións na orde social**

4.1	Expedientes de sancións iniciados en primeira instancia nos departamentos territoriais da Consellería de Traballo e Benestar, con indicación do número total de expedientes, contía das sancións, materia, tipo de infracción e grao de sanción. Ano 2010	103
4.2	Expedientes resoltos en primeira instancia, segundo o órgano competente e o seu ámbito territorial, con indicación do número total de expedientes, contía das sancións, materia, tipo de infracción e grao de sanción. Ano 2010	104
4.3	Expedientes iniciados e resoltos nos servizos centrais, tanto en primeira instancia como en vía de recurso, correspondentes aos formulados no ano 2010 ou en anos anteriores, con indicación do ámbito provincial onde tivo lugar a infracción ou onde se ditou resolución de instancia, procedemento e materia	105
4.4	Total de expedientes iniciados e resoltos nos servizos centrais, tanto en primeira instancia como en vía de recurso, correspondentes aos formulados no ano 2010 ou en anos anteriores, con indicación do ámbito provincial onde tivo lugar a infracción ou onde se ditou a resolución de instancia do procedemento	106

5. **Regulación de emprego**

5.1	Expedientes de regulación de emprego resoltos e traballadores afectados, segundo o ámbito territorial, tipo e forma de resolución. Ano 2010	111
5.2	Expedientes de regulación de emprego autorizados segundo o ámbito territorial e a medida. Ano 2010	111
5.3	Expedientes de regulación de emprego autorizados pactados segundo o ámbito territorial e a medida. Ano 2010	111
5.4	Expedientes de regulación de emprego autorizados non pactados segundo o ámbito territorial e a medida. Ano 2010	112
5.5	Expedientes de regulación de emprego autorizados sen período de consultas segundo o ámbito territorial e a medida. Ano 2010	112
5.6	Traballadores afectados por expedientes de regulación de emprego autorizados segundo o ámbito territorial e a medida. Ano 2010	112
5.7	Traballadores afectados por expedientes de regulación de emprego autorizados pactados segundo o ámbito territorial e a medida. Ano 2010	113
5.8	Traballadores afectados por expedientes de regulación de emprego autorizados non pactados segundo o ámbito territorial e a medida. Ano 2010	113
5.9	Traballadores afectados por expedientes de regulación de emprego autorizados sen período de consultas segundo o ámbito territorial e a medida	113
5.10	Traballadores afectados por expedientes de regulación de emprego autorizados segundo o ámbito territorial e o sexo. Ano 2010	114

5.11	Traballadores afectados pola medida de extinción segundo o ámbito territorial e o sexo. Ano 2010	114
5.12	Traballadores afectados pola medida de suspensión segundo o ámbito territorial e o sexo. Ano 2010	115
5.13	Traballadores afectados pola medida de redución da xornada segundo o ámbito territorial e o sexo. Ano 2010	115
5.14	Expedientes de regulación de emprego autorizados segundo o ámbito territorial, con indicación do número de expediente e o número de traballadores afectados segundo a medida (evolución 2006-2010)	116
<hr/>		
6.	Apertura de centros de traballo	
6.1	Distribución provincial das comunicacións de aperturas de centros de traballo no ano 2010	122
6.2	Comunicación de aperturas de centros de traballo rexistradas con indicación do tipo de actuación. Ano 2010	122
6.3	Comunicación de aperturas de centros de traballo por clave de actividade e provincia. Ano 2010	123
6.4	Distribución provincial dos traballadores en centros de traballo rexistrados. Ano 2010	126
6.5	Distribución provincial dos traballadores en centros de traballo segundo o sexo. Ano 2010	127
6.6	Traballadores en centros de traballo rexistrados por clave de actividade e provincia. Ano 2010	128
<hr/>		
7.	Empresas de traballo temporal	
7.1	Contratos de posta á disposición realizados nas empresas autorizadas pola Dirección Xeral de Relacións Laborais. Ano 2010	139
7.2	Traballadores postos á disposición polas empresas de traballo temporal, segundo ámbito provincial. Ano 2010	139
7.3	Contratos de posta a disposición realizados nas empresas autorizadas pola Dirección Xeral de Relacións Laborais. Evolución 2007-2010	140
7.4	Contratos de posta á disposición en empresas autorizadas pola Dirección Xeral de Relacións Laborais, segundo a causa do contrato. Evolución do ano 2007 ao ano 2010	141

Índice de gráficos

Índice de gráficos

(G): Índice de gráficos. Ano 2010

Conciliacións individuais e colectivas		
G1 -	Conciliacións individuais, segundo motivación e provincia	29
G2 -	Distribución porcentual das conciliacións individuais terminadas a nivel provincial	29
G3 -	Distribución provincial das conciliacións co motivo de despedimento segundo tipo de resolución	32
G4 -	Distribución porcentual das conciliacións segundo o motivo de despedimento a nivel da Comunidade Autónoma de Galicia	32
G5 -	Distribución provincial das conciliacións co motivo de sanción segundo o tipo de resolución	33
G6 -	Distribución porcentual das conciliacións segundo o motivo de sanción a nivel da Comunidade Autónoma de Galicia	33
G7 -	Distribución provincial das conciliacións co motivo de reclamación de cantidade segundo o tipo de resolución	34
G8 -	Distribución porcentual das conciliacións segundo o motivo de reclamación de cantidade a nivel da Comunidade Autónoma de Galicia	34
G9 -	Distribución porcentual das conciliacións segundo o motivo de varios a nivel da Comunidade Autónoma de Galicia	35
G10 -	Distribución porcentual das conciliacións segundo o motivo de varios a nivel da Comunidade Autónoma de Galicia	35
Eleccións sindicais		
G11 -	Distribución porcentual dos representantes elixidos, segundo o ámbito territorial provincial. Ano 2010	63
G12 -	Participación electoral. Ano 2010	64
G13 -	Distribución provincial da taxa de participación (período do 1 de xaneiro de 2010 ao 31 de decembro de 2010)	64
G14 -	Taxa de representatividade. Ano 2010	65
G15 -	Distribución da representatividade a nivel provincial. Ano 2010	65
Folgas e peches patronais		
G16 -	Folgas convocadas, non realizadas e realizadas, segundo o ámbito provincial. Ano 2010	89
G17 -	Distribución porcentual dos traballadores participantes, segundo o ámbito provincial. Ano 2010	89
G18 -	Folgas de ámbito autonómico, de empresa e de sector, convocadas, realizadas e non realizadas no ano 2010	94

Infraccións e sancións na orde social

G19 - Distribución provincial do número de expedientes de sancións iniciados en primeira instancia nos departamentos territoriais da Consellería de Traballo e Benestar	103
G20 - Distribución dos expedientes resoltos segundo o órgano competente para resolver. Ano 2010	104

Regulación de emprego

G21 - Expedientes autorizados segundo a medida e o ámbito territorial	111
G22 - Distribución porcentual dos expedientes autorizados pactados	111
G23 - Distribución porcentual dos expedientes autorizados non pactados	112
G24 - Distribución porcentual dos expedientes autorizados sen período de consulta	112
G25 - Traballadores afectados segundo a medida	112
G26 - Distribución territorial dos traballadores afectados por expedientes autorizados pactados	113
G27 - Distribución territorial dos traballadores afectados por expedientes autorizados non pactados	113
G28 - Distribución territorial dos traballadores afectados por expedientes autorizados sen período de consulta	113
G29 - Traballadores afectados segundo o sexo e o ámbito territorial	114
G30 - Traballadores afectados pola medida de extinción segundo o sexo e o ámbito territorial	114
G31 - Traballadores afectados pola medida de suspensión segundo o sexo e o ámbito territorial	115
G32 - Traballadores afectados pola medida de redución segundo o sexo e o ámbito territorial	115

Apertura de centros de traballo

G33 - Distribución das comunicacións de aperturas de centros de traballo por provincias	122
G34 - Total de comunicacións de aperturas de centros de traballo rexistradas segundo o tipo de actuación	122

Empresas de traballo temporal

G35 - Distribución porcentual dos traballadores postos á disposición nas catro provincias da Comunidade Autónoma de Galicia. Ano 2010	139
--	-----

(GE): Índice de gráficos. Evolución 2007-2010**Conciliacións individuais e colectivas**

GE 1- Traballadores afectados nas conciliacións individuais e colectivas, segundo o número de expedientes resoltos nos departamentos territoriais e na Dirección Xeral de Relacións Laborais. Evolución 2007-2010	57
--	----

Eleccións sindicais

GE 2- Distribución provincial dos avisos previos presentados. Período do 2007 ao 2010	66
GE 3- Distribución provincial do total das actas rexistradas. Período do 2007 ao 2010	66
GE 4- Representación gráfica da distribución provincial das actas rexistradas segundo o tamaño do centro de traballo. Evolución 2007-2010	67
GE 5- Datos porcentuais do total de votos emitidos por provincias dende o 1 de xaneiro de 2007 ao 31 de decembro de 2010	68
GE 6- Características dos votos a nivel provincial dende o 1 de xaneiro de 2007 ao 31 de decembro de 2010	68
GE 7- Características dos votos a nivel da Comunidade Autónoma de Galicia dende o 1 de xaneiro de 2007 ao 31 de decembro de 2010	68
GE 8- Distribución porcentual dos representantes elixidos. Galicia (do 1 de xaneiro de 2007 ata o 31 de decembro de 2010)	78
GE 9- Distribución provincial dos representantes elixidos. Período do 2007 ao 2010	79
GE 10- Distribución dos representantes elixidos en Galicia, dende o 1 de xaneiro de 2007 ata o 31 de decembro de 2010	80
GE 11- Resultados electorais provinciais acadados polos sindicatos máis representativos ata o 31 de decembro de 2010	81
GE 12- Distribución da representatividade a nivel provincial. Evolución 2007-2010	81
GE 13- Comparativa de representantes elixidos, entre o período actual (01.01.07 ao 31.12.10) e o período anterior (01.01.06 ao 31.12.09), nas catro provincias da Comunidade Autónoma de Galicia	82
GE 14- Participación electoral, dende o 1 de xaneiro de 2007 ao 31 de decembro de 2010	83
GE 15- Distribución da participación por provincias	83
GE 16- Electores segundo sexo y provincia	84
GE 17- Votantes segundo sexo e provincia	84
GE 18- Distribución da participación electoral segundo sexo e provincia (%)	84

Folgas e peches patronais

GE 19- Folgas provinciais non realizadas e realizadas, días de duración, traballadores participantes e xornadas non traballadas (evolución do ano 2007 ao 2010)	93
--	----

Regulación de emprego

GE 20- Expedientes de regulación de emprego autorizados segundo o ámbito territorial, con indicación do número de expediente e o número de traballadores afectados segundo a medida (evolución 2006-2010)	117
--	-----

Apertura de centros de traballo

GE 21- Distribución provincial dos centros de traballo rexistrados e traballadores ocupados. Evolución 2007-2010	132
GE 22- Gráficos de evolución anual, segundo o total dos centros de traballo e dos traballadores. Evolución 2007-2010	134

Empresas de traballo temporal

GE 23- Contratos de posta á disposición en empresas autorizadas pola Dirección Xeral de Relacións Laborais. Evolución do ano 2007 ao ano 2010	140
GE 24- Contratos de posta á disposición en empresas autorizadas pola Dirección Xeral de Relacións Laborais, segundo a causa do contrato. Evolución do ano 2007 ao ano 2010	142

Introducción

Introdución

O Plan galego de estatística é, conforme o artigo 6 da Lei 9/1988, do 19 de xullo, de estatística de Galicia, instrumento de ordenación e planificación da actividade estatística da Comunidade Autónoma de Galicia.

As actividades estatísticas que presentamos nesta publicación están incluídas no Programa estatístico anual da Comunidade Autónoma de Galicia para 2011, aprobado polo Decreto 213/2010, do 16 de decembro, e quedan encadradas dentro da competencia da Dirección Xeral de Relacións Laborais, organicamente dependente da Consellería de Traballo e Benestar.

Os obxectivos encomendados para a realización das correspondentes actividades son obxectivos operativos de información, que se enmarcan na área de estatísticas sociolaborais e teñen como fin dundamental o de obter a máxima achega de datos, de maneira que nos permita ter unha visión global do panorama sociolaboral galego.

O Anuario de estatísticas sociolaborais recompila os principais datos da Comunidade Autónoma de Galicia, referidos fundamentalmente ao exercicio de 2010 e ás seguintes áreas temáticas: conciliacións, individuais e colectivas, eleccións sindicais, folgas e pechos patronais, infraccións e sancións na orde social, regulación de emprego, apertura de centros de traballo e empresas de traballo temporal.

Desde un punto de vista estrutural, esta publicación está dividida en sete capítulos e cada un deles abrangue unha área temática.

O período de referencia temporal é do ano 2010. Preséntase tamén, para as principais variables, información relativa á evolución nos catro últimos anos (do 2007 ao 2010).

Ao inicio de cada capítulo figura unha indicación da metodoloxía empregada e incorpórase un apartado de fontes e notas explicativas, con expresión da materia obxecto de investigación, as principais disposicións legais que a regulan, as fontes das que se obteñen os datos primarios e unhas breves notas metodolóxicas de carácter xeral e cadros concretos.

A maioría dos capítulos conteñen cadros gráficos de evolución, cos que se pretende ofrecer unha imaxe visual do comportamento evolutivo ds variables máis salientables.

As estatísticas contidas neste anuario elaboráronse coa información recibida dos departamentos territoriais da Consellería de Traballo e Benestar, así como da información primaria que, en función da súa competencia, achegan as unidades administrativas dos servizos centrais desta consellería sobre as materias obxecto de investigación.

1. Conciliacións individuais e colectivas

Conciliacións individuais e colectivas

Fontes e notas metodolóxicas

O obxectivo desta actividade estatística é o de facilitar información sobre as conciliacións individuais e colectivas que se realizaron na Comunidade Autónoma de Galicia por motivos de despedimentos, sancións, reclamacións de cantidade e outros motivos.

A materia obxecto de investigación estatística son as conciliacións e as mediacións entre empresarios e traballadores, que se realizan como vía previa de tratamento de conflitos para evitar a vía xudicial ordinaria, no ámbito territorial de Galicia e tómanse como referencia os datos do ano 2010.

As principais disposicións legais referidas a esta materia son as contidas na seguinte normativa de aplicación:

1) Xeral

Real decreto lei 17/1977, do 4 de marzo, sobre relacións de traballo (BOE 9.03.77).

Real decreto 5/1979, do 26 de xaneiro, de creación do Instituto de Mediación, Arbitraje e Conciliación (BOE 6.02.79).

Real decreto 2756/1979, do 23 de novembro, polo que o Instituto de Mediación, Arbitraje e Conciliación asume parte das funcións que ten encomendadas (BOE 5.12.79).

Sentenza do Tribunal Constitucional 11/81, do 8 de abril de 1981, pola que se declaran inconstitucionais algúns artigos do Real decreto lei 17/1977, en materia de folgas e conflitos colectivos (BOE 29.04.81).

Real decreto legislativo 1/1995, do 24 de marzo, polo que se aproba o texto refundido da Lei do estatuto dos traballadores (BOE 29.03.95).

Real decreto legislativo 2/1995, do 7 de abril, polo que se aproba o texto refundido da Lei de procedemento laboral (BOE 11.04.95).

Lei 38/2007, do 16 de novembro, pola que se modifica o texto refundido da Lei do estatuto dos traballadores, en materia de información e consulta dos traballadores e en materia de protección dos traballadores asalariados en caso de insolvencia do empresario (BOE 17.11.07).

2) Transferencia

Real decreto 2412/1982, do 24 de xullo, sobre traspaso de funcións e servizos da Administración do Estado á Comunidade Autónoma de Galicia, en materia de traballo (BOE 28.09.82; DOG 19.10.82).

Decreto 117/1982, do 5 de outubro, sobre asunción de transferencias en materia de traballo (DOG 19.10.82).

Real decreto 4104/1982, do 29 de decembro, sobre traspaso de funcións e servizos da Administración do Estado á Comunidade Autónoma de Galicia, en materia de mediación, arbitraje e conciliación (BOE 24.02.83; DOG 08.03.83).

Decreto 50/1983, do 9 de marzo, de asunción de transferencias en materia de mediación, arbitraje e conciliación (DOG 28.03.83).

Para o tratamento estatístico tomamos como fonte de referencia os datos que mensualmente achegan os departamentos territoriais da Consellería de Traballo e Benestar á Dirección Xeral de Relacións Laborais, a través de follas individualizadas, en modelo oficial, dos conflitos individuais e colectivos seguidos nas unidades administrativas de mediación, arbitraje e conciliación, así como as actuacións realizadas directamente por elas, dentro do seu ámbito territorial provincial, en materia de conflitos colectivos. Pola súa vez, faise un tratamento estatístico dos datos obtidos dos procedementos de conflitos colectivos tramitados na Dirección Xeral de Relacións Laborais, cando afectan a centros de traballo de máis dunha provincia.

No referente aos datos achegados sobre os conflitos colectivos e individuais na presente publicación, os

cadros estatísticos reflicten os resultados do ano 2010 en relación coas conciliacións individuais terminadas por provincia, segundo resultado e motivo e por código de actividade económica (CNAE 2009), así como os totais de Galicia. No relativo ás conciliacións colectivas, achéganse os resultados obtidos por provincias e servizos centrais, segundo o resultado e o asunto, así como os datos totais da Comunidade autónoma de Galicia.

Xunto con estes datos, preséntanse gráficos representativos da evolución dos traballadores afectados nas conciliacións individuais e colectivas, no período comprendido entre os anos 2007 -2010. Enténdese por conciliacións o intento obrigatorio de avinza entre os intereses en conflito dos traballadores e empresas, con participación da Administración e como procedemento previo á vía xudicial.

As conciliacións poden ser individuais e colectivas: A conciliación individual é o intento de acordo ao que se pode acceder de xeito individual, por medio dunha reclamación desta índole, aínda que o intento de avinza se efectúe para un colectivo de traballadores afectados.

A conciliación colectiva é o intento de resolución de conflitos colectivos, previo á vía xudicial, que afecta aos intereses xerais dos traballadores e que son susceptibles dunha solución global para todo o colectivo implicado no procedemento.

Enténdese por mediación a actuación encamiñada a acadar a solución dos conflitos de intereses presentados entre traballadores e empresas. Para o tratamento estatístico da información recibida, tanto

das conciliacións individuais coma das colectivas, faise unha desagregación dos datos, tendo en conta o resultado e a motivación.

Atendendo o resultado das conciliacións individuais ou colectivas terminadas, obteremos os seguintes tipos de resolución:

- Con avinza: cando se produce acordo entre as partes.
- Sen avinza: cando non se acada acordo entre as partes.
- Tentadas sen efecto: cando non comparece a parte ou as partes demandadas.
- Tidas por non presentadas: cando, debidamente citadas as partes, a promotora non comparece no acto.
- Desistidas: cando comparece a parte promotora, para o único efecto de desistir do conflito producido.
- Outros motivos: cando a reclamación é improcedente, foi recibida por correo e rexistrouse debidamente.

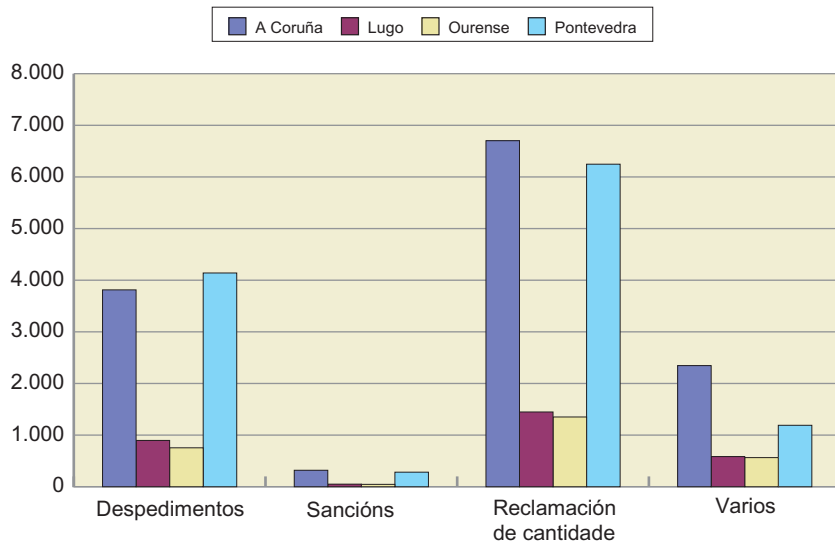
En canto á motivación nas conciliacións individuais, utilizamos como indicadores as variables de despedimentos, sancións, reclamación de cantidade e varios. No apartado de “varios” inclúense as reclamacións por clasificación laboral ou profesional, antigüidade e outro tipo de reclamacións derivadas do contrato de traballo.

Nas conciliacións colectivas, o indicador “asunto” refírese ao concepto polo que se realiza o trámite do expediente de conciliación. Pódese, polo tanto, dar o caso de que varios asuntos afecten un mesmo expediente.

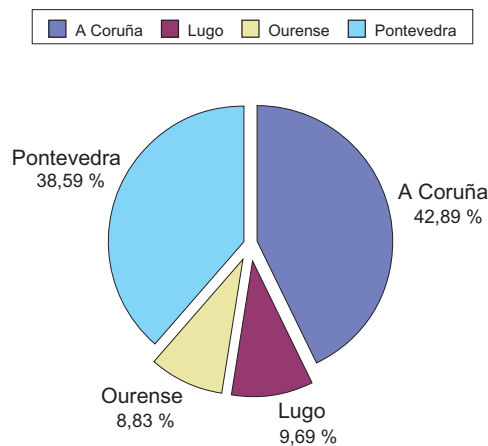
1.1 Conciliacións individuais terminadas, segundo a motivación, provincia e totais Galicia. Ano 2010

	Despedimentos	Sancións	Reclamación de cantidade	Varios	TOTAL
A Coruña	3.813	319	6.702	2.346	13.180
Lugo	897	50	1.448	584	2.979
Ourense	754	46	1.351	564	2.715
Pontevedra	4.140	282	6.247	1.190	11.859
Galicia	9.604	697	15.748	4.684	30.733

G1 - Conciliacións individuais, segundo motivación e provincia



G2 - Distribución porcentual das conciliacións individuais terminadas a nivel provincial



1.2 Conciliacións individuais, segundo motivación e tipo de resolución. Ámbito territorial provincial e total da Comunidade Autónoma de Galicia. Ano 2010

A Coruña	MOTIVO				TOTAL
	DESPEDIMENTOS	SANCIÓNS	RECLAMACIÓN DE CANTIDADE	VIARIOS	
Con avinza	965	21	430	85	1.501
Sen avinza	1.425	183	2.121	1.041	4.770
Tentadas sen efecto	1.249	95	3.620	1.059	6.023
Tidas por non presentadas	100	11	231	117	459
Desistidas	67	9	299	39	414
Outros motivos	7		1	5	13
TOTAL	3.813	319	6.702	2.346	13.180
Suman cantidades acordadas	37.153.754,67	14.447,37	1.555.342,95	498.628,38	39.222.173,37

Lugo	MOTIVO				TOTAL
	DESPEDIMENTOS	SANCIÓNS	RECLAMACIÓN DE CANTIDADE	VIARIOS	
Con avinza	224	12	92	106	434
Sen avinza	409	18	529	206	1.162
Tentadas sen efecto	218	20	703	225	1.166
Tidas por non presentadas	30		78	21	129
Desistidas	16		46	26	88
Outros motivos					0
TOTAL	897	50	1.448	584	2.979
Suman cantidades acordadas	1.086.930,35	6.485,53	1.790.026,64	665.205,79	3.548.648,31

Ourense	MOTIVO				TOTAL
	DESPEDIMENTOS	SANCIÓNS	RECLAMACIÓN DE CANTIDADE	VARIOS	
Con avinza	156	1	104	22	283
Sen avinza	372	20	520	261	1.173
Tentadas sen efecto	195	18	665	255	1.133
Tidas por non presentadas	23	6	42	21	92
Desistidas	8	1	20	5	34
Outros motivos					0
TOTAL	754	46	1.351	564	2.715
Suman cantidades acordadas	1.212.134,96		184.180,48	8.686,80	1.405.002,24

Pontevedra	MOTIVO				TOTAL
	DESPEDIMENTOS	SANCIÓNS	RECLAMACIÓN DE CANTIDADE	VARIOS	
Con avinza	1.014	22	362	93	1.491
Sen avinza	1.543	141	1.770	403	3.857
Tentadas sen efecto	1.497	111	3.934	662	6.204
Tidas por non presentadas	47	3	98	17	165
Desistidas	39	5	83	15	142
Outros motivos					0
TOTAL	4.140	282	6.247	1.190	11.859
Suman cantidades acordadas	31.896.466,65		1.329.913,21		33.226.379,86

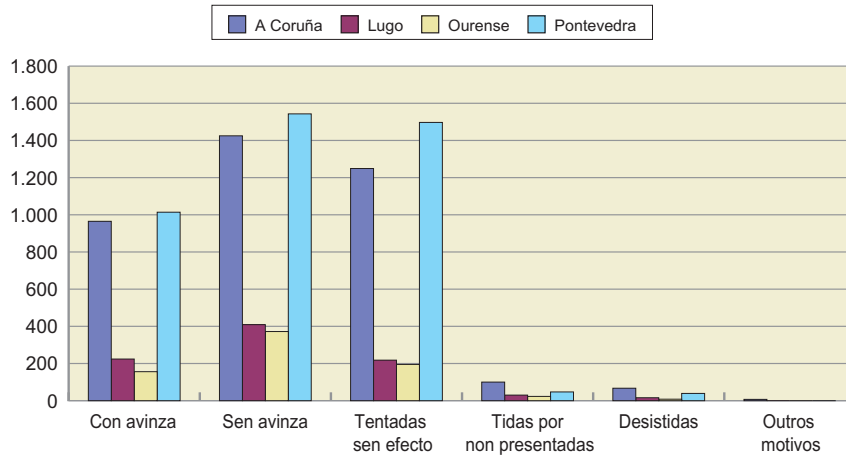
GALICIA	MOTIVO				TOTAL
	DESPEDIMENTOS	SANCIÓNS	RECLAMACIÓN DE CANTIDADE	VARIOS	
Con avinza	2.359	56	988	306	3.709
Sen avinza	3.749	362	4.940	1.911	10.962
Tentadas sen efecto	3.159	244	8.922	2.201	14.526
Tidas por non presentadas	200	20	449	176	845
Desistidas	130	15	448	85	678
Outros motivos	7	0	1	5	13
TOTAL	9.604	697	15.748	4.684	30.733
Suman cantidades acordadas	71.349.286,63	20.932,90	4.859.463,28	1.172.520,97	77.402.203,78

1.3 Conciliacións individuais segundo tipo de resolución, desagregado por motivo e ámbito territorial provincial. Ano 2010

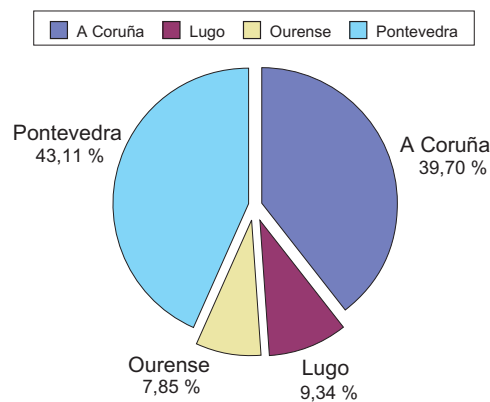
1. Motivo: despedimentos

	Con avinza	Sen avinza	Tentadas sen efecto	Tidas por non presentadas	Desistidas	Outros motivos	Totais
A Coruña	965	1.425	1.249	100	67	7	3.813
Lugo	224	409	218	30	16	0	897
Ourense	156	372	195	23	8	0	754
Pontevedra	1.014	1.543	1.497	47	39	0	4.140
Galicia	2.359	3.749	3.159	200	130	7	9.604

G3 - Distribución provincial das conciliacións co motivo de despedimento segundo tipo de resolución



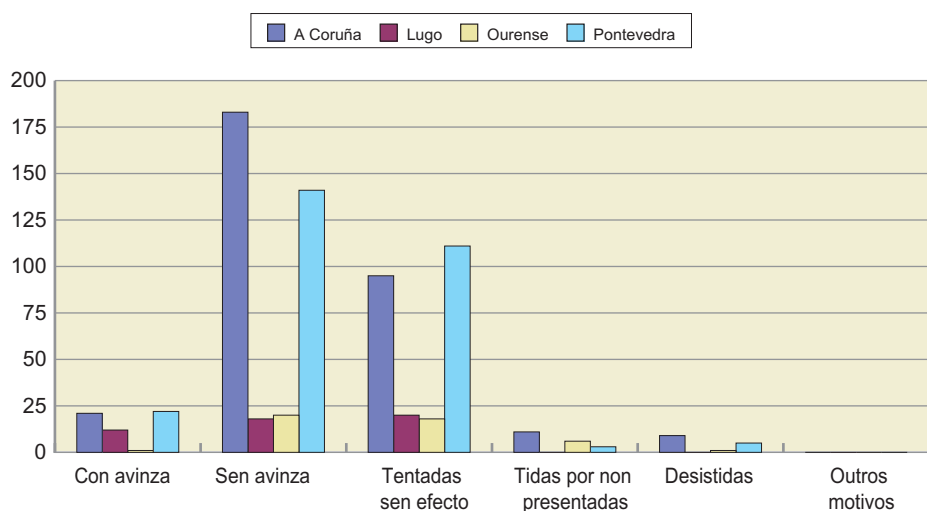
G4 - Distribución porcentual das conciliacións segundo o motivo de despedimento a nivel da Comunidade Autónoma de Galicia



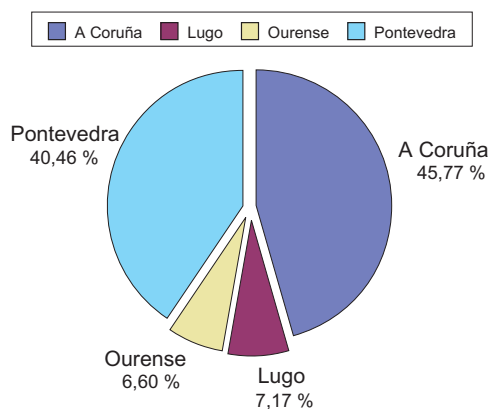
2. Motivo: sancións

	Con avinza	Sen avinza	Tentadas sen efecto	Tidas por non presentadas	Desistidas	Outros motivos	Totais
A Coruña	21	183	95	11	9		319
Lugo	12	18	20	0	0	0	50
Ourense	1	20	18	6	1	0	46
Pontevedra	22	141	111	3	5	0	282
Galicia	56	362	244	20	15	0	697

G5 - Distribución provincial das conciliacións co motivo de sanción segundo o tipo de resolución



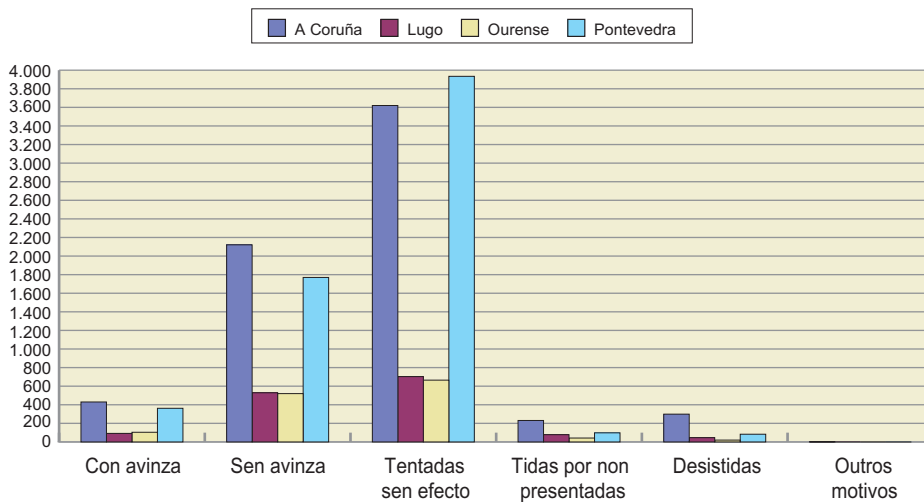
G6 - Distribución porcentual das conciliacións segundo o motivo de sanción a nivel da Comunidade Autónoma de Galicia



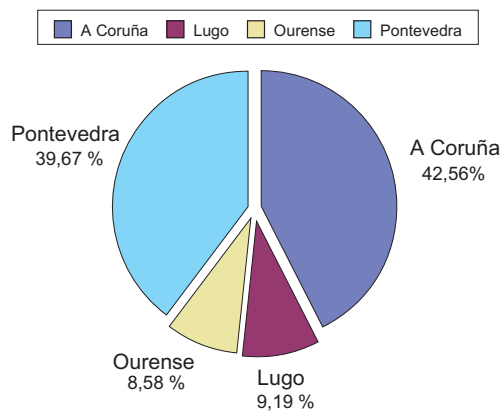
3. Motivo: reclamación de cantidade

	Con avinza	Sen avinza	Tentadas sen efecto	Tidas por non presentadas	Desistidas	Outros motivos	Totais
A Coruña	430	2.121	3.620	231	299	1	6.702
Lugo	92	529	703	78	46	0	1.448
Ourense	104	520	665	42	20	0	1.351
Pontevedra	362	1.770	3.934	98	83	0	6.247
Galicia	988	4.940	8.922	449	448	1	15.748

G7 - Distribución provincial das conciliacións co motivo de reclamación de cantidade segundo o tipo de resolución



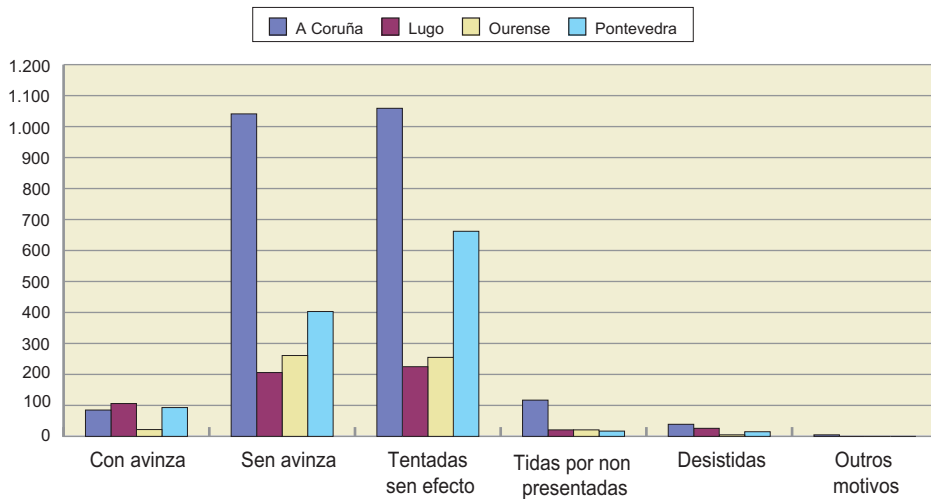
G8 - Distribución porcentual das conciliacións segundo o motivo de reclamación de cantidade a nivel da Comunidade Autónoma de Galicia



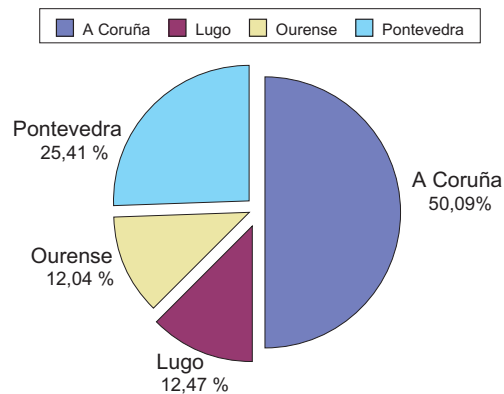
4. Motivo: varios

	Con avinza	Sen avinza	Tentadas sen efecto	Tidas por non presentadas	Desistidas	Outros motivos	Totais
A Coruña	85	1.041	1.059	117	39	5	2.346
Lugo	106	206	225	21	26	0	584
Ourense	22	261	255	21	5	0	564
Pontevedra	93	403	662	17	15	0	1.190
Galicia	306	1.911	2.201	176	85	5	4.684

G9 - Distribución porcentual das conciliacións segundo o motivo de varios a nivel da Comunidade Autónoma de Galicia



G10 - Distribución porcentual das conciliacións segundo o motivo de varios a nivel da Comunidade Autónoma de Galicia



1.4 Conciliacións individuais terminadas, segundo a motivación e por rama de actividade económica (CNAE 2009), con distribución do ámbito territorial provincial e da Comunidade Autónoma de Galicia. Ano 2010

A Coruña

Cód.	Actividade	Despedimentos	Sancións	Reclamación de cantidade	Varios	TOTAL
01	Agricultura, gandería, caza e serv. relacionados	15		24	3	42
02	Silvicultura e explotacións forestais	47	2	74	23	146
03	Pesca e acuicultura	46	1	43	18	108
05	Extracc. de antracita, hulla e lignito	5		1	1	7
06	Extracc. cru, petróleo e gas natural	6		28	5	39
07	Extracc. minerais metálicos					
08	Outras industrias extractivas			3	1	4
09	Actividades de apoio as industrias extractivas					
10	Industria da alimentación	241	15	281	115	652
11	Fabricación de bebidas	2		1		3
12	Industria do tabaco			1		1
13	Industria téxtil	96	19	160	105	380
14	Confección de roupa de vestir	1		1		2
15	Industria do coiro e do calzado	1		136		137
16	Industria da madeira e cortiza, agás. mobles; cestería e espartaría	79	3	4	58	144
17	Industria do papel	2		63		65
18	Artes gráficas e reproduc. de soportes gravados	59	9		23	91
19	Coquerías e refinación de petróleo	6		25	65	96
20	Industria química	35		7	8	50
21	Fabricación de produtos farmacéuticos	4		1	1	6
22	Fabric. de produtos de caucho e plásticos			27		27
23	Fabric. doutros produtos minerais non metálicos	28		758	1	787
24	Metalurxia; fabric. prod. ferro, aceiro e ferroalixes	446	53	15	279	793
25	Fabric. produtos metálicos agás maquinaria e equipam.	17	4		6	27
26	Fabric. produtos informát., electrón. e ópticos	5	2	3	1	11
27	Fabric. de material e equipamento eléctrico	2		1	3	6
28	Fabric. de maquin. e equipam. n.c.n.	2		1		3
29	Fabric. vehículos de motor, remolques e semirremolques			1	1	2

(Continúa) →

Cód.	Actividade	Despedimentos	Sancións	Reclamación de cantidade	Varios	TOTAL
30	Fabric. doutro material de transporte	2		9		11
31	Fabricación de mobles	16	1	1	4	22
32	Outras industrias manufactureiras	3		1		4
33	Repar. e instal. de maquinaria e equipamento			86	3	89
35	Fornecem. de enerxía eléctrica, gas, vapor e aire acondicionado	26	1	2	15	44
36	Captación, depuración e distribución de auga					
37	Recolla e tratamento de augas residuais	1		550		551
38	Recolla, tratam. e elimin. residuos; valorización	21	47		85	153
39	Activ. descontam. e outros servizos de descontam. resid.	2		1.080	2	1.084
41	Construción de edificios	588	27	7	255	877
42	Inxeñaría civil	3		159	3	165
43	Actividades de construción especializada	39		116	90	245
45	Venda repar. vehículos motor e motocicletas	20		32	40	92
46	Comerc. por xunto e interm. do com., agás vehic. motor e motocicletas	17		411	14	442
47	Comercio a retallo, agás vehic. motor e motocicletas	348	22	216	232	818
49	Transporte terrestre e por tubaxe	156	24	13	76	269
50	Transporte marítimo e por vías naveg. interiores	8		10		18
51	Transporte aéreo	11	2	46	18	77
52	Almacenamento e activ. anexas ao transportes	23	2	8	7	40
53	Actividades postais e de correos	3	3	70	11	87
55	Servizos de aloxamento	48	3	362	10	423
56	Servizos de comidas e bebidas	241	11	7	72	331
58	Edición	8		5	6	19
59	Activ. cinet., vídeo, programas de tv., grab. son e edic. music.	3		120	1	124
60	Activ. program. e emisión de radio e tv	12	1	145	61	219
61	Telecomunicacións	234	12	20	49	315
62	Progam., consultaría e outras activid. relac. Informática	17			5	22
63	Servizos de información	3		8	1	12
64	Servizos financeiros, agás seguros e fondos de pensións	23	1	90	19	133
65	Seguros, reaseguros e fondos de pensións, agás Seg. Social obrig.	15	4	3	13	35

(Continúa) →

Cód.	Actividade	Despedimentos	Sancións	Reclamación de cantidade	Varios	TOTAL
66	Activ. auxiliares aos servizos financeiros e seguros	4		16		20
68	Activ. inmobiliarias	18		4	4	26
69	Actividades xurídicas e de contabilidade	10		22	1	33
70	Activ. das sedes cent., activ. consult. de xestión empresarial	24	1	41	2	68
71	Servizos tecn. arquitectura e enxeñaría; ensaios e análises técnicas	39	1		21	61
72	Investigación e desenvolvemento	1		20	1	22
73	Publicidade e estudos de mercado	11		319	3	333
74	Outras activ. profesionais, científicas e técnicas	68	7		68	143
75	Actividades veterinarias	3		1	1	5
77	Actividades de aluguer	1		3		4
78	Activid. relacionadas co emprego	5		30		35
79	Activ. axenc, viaxes, oper, turíst, serv. reservas e activ. Relacionadas	5		286	8	299
80	Activid. seguranza e investigación	54	7	230	56	347
81	Servizos a edificios e activid. de xardinaria	62	7	114	51	234
82	Activ. adminst.de oficina e outras activ. aux. ás empresas	112	8	5	37	162
84	Admt. pública e Defensa e Seguridade Social obrigatoria	12	1	114	6	133
85	Educación	47	2	38	70	157
86	Actividades sanitarias	32	3	18	57	110
87	Asistencia en establecementos residenciais	9	3	46	7	65
88	Actividades de serviz. sociais sen aloxamento	31	2	6	6	45
90	Activ. de creación artíst. e espéctáculos	3		5	2	10
91	Activ. bibliotecas, arquivos, museos e outras activ. culturais	3		2	2	7
92	Activ. de xogos de azar e apostas	5		62		67
93	Activ. deportivas, recreativas e de entretemento	44	4	14	75	137
94	Activ. Asociativas	56	1	3	42	102
95	Repar. Ordenadores, efectos persoais e art. uso domést.	6		50	1	57
96	Outros servizos persoais	41	1	17	13	72
97	Activ. dos fogares como empregad. de persoal doméstico	18	2		3	23
98	Activ. fogares como produt. de bens e servizos para uso propio	1				1
99	Activid. de organizacións e organismos extraterritoriais	52				52
	Totais	3.813	319	6.702	2.346	13.180

Lugo

Cód.	Actividade	Despedimentos	Sancións	Reclamación de cantidade	Varios	TOTAL
01	Agricultura, gandería, caza e serv. relacionados	38	2	73	25	138
02	Silvicultura e explotacións forestais	3		11	1	15
03	Pesca e acuicultura	24	2	38	14	78
05	Extracc. de antracita, hulla e lignito					
06	Extracc. cru, petróleo e gas natural					
07	Extracc. minerais metálicos			2		2
08	Outras industrias extractivas	24	2	46	20	92
09	Actividades de apoio as industrias extractivas					
10	Industria da alimentación	33		40	16	89
11	Fabricación de bebidas					
12	Industria do tabaco	2				2
13	Industria téxtil	6		16		22
14	Confección de roupa de vestir			1	5	6
15	Industria do coiro e do calzado					
16	Industria da madeira e cortiza, agás. mobles; cestería e espartaría	5		17	4	26
17	Industria do papel	3				3
18	Artes gráficas e reproduc. de soportes gravados	3		9	2	14
19	Coquerías e refinación de petróleo		1			1
20	Industria química			1		1
21	Fabricación de produtos farmacéuticos					
22	Fabric. de produtos de caucho e plásticos	1				1
23	Fabric. doutros produtos minerais non metálicos				1	1
24	Metalurxia; fabric. prod. ferro, aceiro e ferroalixes	105	8	163	114	390
25	Fabric. produtos metálicos agás maquinaria e equipam.					
26	Fabric. produtos informát., eléctron. e ópticos					
27	Fabric. de material e equipamento eléctrico	1				1
28	Fabric. de maquin. e equipam. n.c.n.					
29	Fabric. vehículos de motor, remolques e semirremolques					
30	Fabric. doutro material de transporte					
31	Fabricación de mobles	2		7	1	10
32	Outras industrias manufactureiras	42		107	17	166

(Continúa) →

Cód.	Actividade	Despedimentos	Sancións	Reclamación de cantidade	Varios	TOTAL
33	Repar. e instal. de maquinaria e equipamento	2		24		26
35	Fornecem. de enerxía eléctrica, gas, vapor e aire acondicionado	5		14	4	23
36	Captación, depuración e distribución de auga					
37	Recolla e tratamento de augas residuais					
38	Recolla, tratam. e elimin. residuos; valorización					
39	Activ. descontam. e outros servizos de descontam. resid.	1		1	1	3
41	Construción de edificios	126	1	216	35	378
42	Inxeñaría civil					
43	Actividades de construción especializada					
45	Venda repar. vehículos motor e motocicletas			18		18
46	Comerc. por xunto e interm. do com., agás vehíc. motor e motocicletas	1		13	6	20
47	Comercio a retallo, agás vehíc. motor e motocicletas	46	11	62	19	138
49	Transporte terrestre e por tubaxe	67	7	94	82	250
50	Transporte marítimo e por vías naveg.interiores					
51	Transporte aéreo					
52	Almacenamento e activ. anexas ao transportes					
53	Actividades postais e de correos					
55	Servizos de aloxamento	6		26	4	36
56	Servizos de comidas e bebidas	80	4	143	68	295
58	Edición			8		8
59	Activ. cinet., vídeo, programas de tv., grab. son e edic.music.	11				11
60	Activ. program. e emisión de radio e tv			4		4
61	Telecomunicacións	8	1	16	6	31
62	Progam., consultaría e outras activid. relac. Informática	11		25	6	42
63	Servizos de información					
64	Servizos financeiros, agás seguros e fondos de pensións					
65	Seguros, reaseguros e fondos de pensións, agás Seg. Social obrig.	6		7		13
66	Activ. auxiliares aos servizos financeiros e seguros					
68	Activ. inmobiliarias	2		1		3
69	Actividades xurídicas e de contabilidade					
70	Activ. das sedes cent., activ. consult. de xestión empresarial	2		7		9

(Continúa) →

Cód.	Actividade	Despedimentos	Sancións	Reclamación de cantidade	Varios	TOTAL
71	Servizos tecn. arquitectura e enxeñaría; ensaios e análises técnicas	11		1	1	13
72	Investigación e desenvolvemento					
73	Publicidade e estudos de mercado					
74	Outras activ. profesionais, científicas e técnicas	84	9	96	50	239
75	Actividades veterinarias			2		2
77	Actividades de aluguer					
78	Activid. relacionadas co emprego					
79	Activ. axenc, viaxes, oper, turíst, serv. reservas e activ. Relacionadas					
80	Activid. seguranza e investigación	30		19	12	61
81	Servizos a edificios e activid. de xardinaria	84	1	60	33	178
82	Activ. adminst.de oficina e outras activ. aux. ás empresas			19	1	20
84	Admt. pública e Defensa e Seguridade Social obrigatoria					
85	Educación				5	5
86	Actividades sanitarias	6		14	5	25
87	Asistencia en establecementos residenciais					
88	Actividades de serviz. sociais sen aloxamento	1		1		2
90	Activ. de creación artíst. e espectáculos					
91	Activ. bibliotecas, arquivos, museos e outras activ. culturais					
92	Activ. de xogos de azar e apostas	1		2	3	6
93	Activ. deportivas, recreativas e de entretemento	7	1	7	4	19
94	Activ. Asociativas			5	10	15
95	Repar. Ordenadores, efectos persoais e art. uso domést.					
96	Outros servizos persoais	7		12	9	28
97	Activ. dos fogares como empregad. de persoal doméstico					
98	Activ. fogares como produt. de bens e servizos para uso propio					
99	Activid. de organizacións e organismos extraterritoriais					
Totais		897	50	1.448	584	2.979

Ourense

Cód.	Actividade	Despedimentos	Sancións	Reclamación de cantidade	Varios	TOTAL
01	Agricultura, gandería, caza e serv. relacionados	27	1	11	14	53
02	Silvicultura e explotacións forestais	13		7		20
03	Pesca e acuicultura					
05	Extracc. de antracita, hulla e lignito	23	2	102	41	168
06	Extracc. cru, petróleo e gas natural					
07	Extracc. minerais metálicos					
08	Outras industrias extractivas					
09	Actividades de apoio as industrias extractivas					
10	Industria da alimentación	15	2	12	2	31
11	Fabricación de bebidas	7		27	15	49
12	Industria do tabaco					
13	Industria téxtil	12	2	38	10	62
14	Confección de roupa de vestir					
15	Industria do coiro e do calzado			1		1
16	Industria da madeira e cortiza, agás. mobles; cestería e espartaría	12		25	5	42
17	Industria do papel					
18	Artes gráficas e reproduc. de soportes gravados	1		1		2
19	Coquerías e refinación de petróleo					
20	Industria química	3	1	5	3	12
21	Fabricación de produtos farmacéuticos			1	1	2
22	Fabric. de produtos de caucho e plásticos	3	1	6	1	11
23	Fabric. doutros produtos minerais non metálicos	77	1	16	77	171
24	Metalurxia; fabric. prod. ferro, aceiro e ferroalixes	48	2	89	25	164
25	Fabric. produtos metálicos agás maquinaria e equipam.	9	1	5	1	16
26	Fabric. produtos informát., eléctron. e ópticos			25		25
27	Fabric. de material e equipamento eléctrico	1		4		5
28	Fabric. de maquin. e equipam. n.c.n.			1		1
29	Fabric. vehículos de motor, remolques e semirremolques	12		31	8	51
30	Fabric. doutro material de transporte			1	1	2
31	Fabricación de mobles	13		36	9	58

(Continúa) →

Cód.	Actividade	Despedimentos	Sancións	Reclamación de cantidade	Varios	TOTAL
32	Outras industrias manufactureiras		1	2		3
33	Repar. e instal. de maquinaria e equipamento	1	1	1	2	5
35	Fornecem. de enerxía eléctrica, gas, vapor e aire acondicionado	7	1	27	6	41
36	Captación, depuración e distribución de auga	3		1		4
37	Recolla e tratamento de augas residuais	1				1
38	Recolla, tratam. e elimin. residuos; valorización	2		1	4	7
39	Activ. descontam. e outros servizos de descontam. resid.					
41	Construción de edificios	91	2	276	44	413
42	Inxeñaría civil	1		5	2	8
43	Actividades de construción especializada	27	2	47	5	81
45	Venda repar. vehículos motor e motocicletas	7	1	9	1	18
46	Comerc. por xunto e interm. do com., agás vehíc. motor e motocicletas	17	4	21	5	47
47	Comercio a retallo, agás vehíc. motor e motocicletas	59	3	55	34	151
49	Transporte terrestre e por tubaxe	34		58	11	103
50	Transporte marítimo e por vías naveg. interiores					
51	Transporte aéreo					
52	Almacenamento e activ. anexas ao transportes	1				1
53	Actividades postais e de correos				68	68
55	Servizos de aloxamento	1		3	1	5
56	Servizos de comidas e bebidas	57	2	73	12	144
58	Edición	4	1	7	1	13
59	Activ. cinet., vídeo, programas de tv., grab. son e edic.music.			1	11	12
60	Activ. program. e emisión de radio e tv	1		1		2
61	Telecomunicacións	11		24	8	43
62	Progam., consultaría e outras activid. relac. Informática	8		5		13
63	Servizos de información	15	1	1		17
64	Servizos financeiros, agás seguros e fondos de pensións	4		10	4	18
65	Seguros, reaseguros e fondos de pensións, agás Seg. Social obrig.	10		39	6	55
66	Activ. auxiliares aos servizos financeiros e seguros					
68	Activ. inmobiliarias			2	1	3

(Continúa) →

Cód.	Actividade	Despedimentos	Sancións	Reclamación de cantidade	Varios	TOTAL
69	Actividades xurídicas e de contabilidade	2		2	6	10
70	Activ. das sedes cent., activ. consult. de xestión empresarial	1		2		3
71	Servizos tecn. arquitectura e enxeñaría; ensaios e análises técnicas	7		9	15	31
72	Investigación e desenvolvemento	3		1		4
73	Publicidade e estudos de mercado			1		1
74	Outras activ. profesionais, científicas e técnicas	10	2	15	7	34
75	Actividades veterinarias					
77	Actividades de aluguer					
78	Activid. relacionadas co emprego	5		1	1	7
79	Activ. axenc, viaxes, oper, turíst, serv. reservas e activ. Relacionadas	5		3	4	12
80	Activid. seguranza e investigación	6	2	23	8	39
81	Servizos a edificios e activid. de xardinaría	15	4	99	66	184
82	Activ. adminst.de oficina e outras activ. aux. ás empresas					
84	Admt. pública e Defensa e Seguridade Social obrigatoria	7	1	1	3	12
85	Educación	1	1	16	1	19
86	Actividades sanitarias	2		9		11
87	Asistencia en establecementos residenciais	21	2	19	6	48
88	Actividades de serviz. sociais sen aloxamento	4	1	7	1	13
90	Activ. de creación artístic. e espectáculos	3		5	1	9
91	Activ. bibliotecas, arquivos, museos e outras activ. culturais			1		1
92	Activ. de xogos de azar e apostas	2		2		4
93	Activ. deportivas, recreativas e de entretemento	1		1	3	5
94	Activ. Asociativas	8	1	5	2	16
95	Repar. Ordenadores, efectos persoais e art. uso domést.					
96	Outros servizos persoais	6		10		16
97	Activ. dos fogares como empregad. de persoal doméstico	6		5	1	12
98	Activ. fogares como produt. de bens e servizos para uso propio					
99	Activid. de organizacións e organismos extraterritoriais	1		1		2
Totais		754	46	1.351	564	2.715

Pontevedra

Cód.	Actividade	Despedimentos	Sancións	Reclamación de cantidade	Varios	TOTAL
01	Agricultura, gandería, caza e serv. relacionados	113	4	136	50	303
02	Silvicultura e explotacións forestais	48	1	37	12	98
03	Pesca e acuicultura	108	10	223	11	352
05	Extracc. de antracita, hulla e lignito	9	2	32	3	46
06	Extracc. cru, petróleo e gas natural	29		30	11	70
07	Extracc. minerais metálicos	43		43	11	97
08	Outras industrias extractivas	26	1	42	7	76
09	Actividades de apoio as industrias extractivas	15		13	7	35
10	Industria da alimentación	92	6	142	24	264
11	Fabricación de bebidas	15	8	19	7	49
12	Industria do tabaco	6	8	21	7	42
13	Industria téxtil	18	9	38	10	75
14	Confección de roupa de vestir	163	6	124	22	315
15	Industria do coiro e do calzado	15		11	9	35
16	Industria da madeira e cortiza, agás. mobles; cestería e espartaría	75		113	14	202
17	Industria do papel	28	1	55	9	93
18	Artes gráficas e reproduc. de soportes gravados	27	2	70	8	107
19	Coquerías e refinación de petróleo	12		21	3	36
20	Industria química	31		41	4	76
21	Fabricación de produtos farmacéuticos	34		26	6	66
22	Fabric. de produtos de caucho e plásticos	32	2	32	2	68
23	Fabric. doutros produtos minerais non metálicos	36	3	41	8	88
24	Metalurxia; fabric. prod. ferro, aceiro e ferroalixes	181	10	377	34	602
25	Fabric. produtos metálicos agás maquinaria e equipam.	16	3	23	15	57
26	Fabric. produtos informát., electrón. e ópticos	37	2	30	20	89
27	Fabric. de material e equipamento eléctrico	29	3	53	34	119
28	Fabric. de maquin. e equipam. n.c.n.	32	1	29	16	78
29	Fabric. vehículos de motor, remolques e semirremolques	48		47	9	104
30	Fabric. doutro material de transporte	38		27	7	72
31	Fabricación de mobles	52	4	101	6	163

(Continúa) →

Cód.	Actividade	Despedimentos	Sancións	Reclamación de cantidade	Varios	TOTAL
32	Outras industrias manufactureiras	79	5	134	44	262
33	Repar. e instal. de maquinaria e equipamento	27	1	27	11	66
35	Fornecem. de enerxía eléctrica, gas, vapor e aire acondicionado	48	2	59	13	122
36	Captación, depuración e distribución de auga	9		42	11	62
37	Recolla e tratamento de augas residuais	48		34	3	85
38	Recolla, tratam. e elimin. residuos; valorización	1		67	10	78
39	Activ. descontam. e outros servizos de descontam. resid.	7	1	26	5	39
41	Construción de edificios	641	24	1.062	57	1.784
42	Inxeñaría civil	52	12	69	9	142
43	Actividades de construción especializada	66	11	71	18	166
45	Venda repar. vehiculos motor e motocicletas	81	3	96	11	191
46	Comerc. por xunto e interm. do com., agás vehíc. motor e motocicletas	65	4	62	19	150
47	Comercio a retallo, agás vehíc. motor e motocicletas	133	2	147	21	303
49	Transporte terrestre e por tubaxe	73	4	111	9	197
50	Transporte marítimo e por vías naveg.intérieures	18		14	8	40
51	Transporte aéreo	25	1	19	13	58
52	Almacenamento e activ. anexas ao transportes	16	1	36	10	63
53	Actividades postais e de correos	27	1	106	12	146
55	Servizos de aloxamento	46	3	136	27	212
56	Servizos de comidas e bebidas	112	8	164	18	302
58	Edición	34	2	49	9	94
59	Activ. cinet., vídeo, programas de tv., grab. son e edic.music.	55	4	74	11	144
60	Activ. program. e emisión de radio e tv	37	2	52	11	102
61	Telecomunicacións	48	2	48	14	112
62	Progam., consultaría e outras activid. relac. Informática	34	1	60	9	104
63	Servizos de información	43	2	66	15	126
64	Servizos financeiros, agás seguros e fondos de pensións	32	2	29	14	77
65	Seguros, reaseguros e fondos de pensións, agás Seg. Social obrig.	36	3	45	12	96
66	Activ. auxiliares aos servizos financeiros e seguros	30		25	20	75
68	Actv. inmobiliarias	22		9	3	34

(Continúa) →

Cód.	Actividade	Despedimentos	Sancións	Reclamación de cantidade	Varios	TOTAL
69	Actividades xurídicas e de contabilidade	58	8	117	42	225
70	Activ. das sedes cent., activ. consult. de xestión empresarial	28		19	3	50
71	Servizos tecn. arquitectura e enxeñaría; ensaios e análises técnicas	60	5	56	9	130
72	Investigación e desenvolvemento	8	1	8	8	25
73	Publicidade e estudos de mercado	14	2	12	4	32
74	Outras activ. profesionais, científicas e técnicas	100	8	184	42	334
75	Actividades veterinarias	15	1	46	23	85
77	Actividades de aluguer	19	3	7	12	41
78	Activid. relacionadas co emprego	10	1	19	5	35
79	Activ. axenc, viaxes, oper, turist, serv. reservas e activ. Relacionadas	19	1	32	5	57
80	Activid. seguranza e investigación	18	6	38	15	77
81	Servizos a edificios e activid. de xardinaría	63	14	169	40	286
82	Activ. adminst.de oficina e outras activ. aux. ás empresas	22	2	48	13	85
84	Admt. pública e Defensa e Seguridade Social obrigatoria	11	2	15	7	35
85	Educación	37	3	55	4	99
86	Actividades sanitarias	51	7	49	15	122
87	Asistencia en establecementos residenciais	8	3	29	14	54
88	Actividades de serviz. sociais sen aloxamento	27	8	45	5	85
90	Activ. de creación artíst. e espectáculos	44		33	20	97
91	Activ. bibliotecas, arquivos, museos e outras activ. culturais	5		29	10	44
92	Activ. de xogos de azar e apostas	32	8	68	12	120
93	Activ. deportivas, recreativas e de entretemento	33	6	54	8	101
94	Activ. Asociativas	28	1	63	15	107
95	Repar. Ordenadores, efectos persoais e art. uso domést.	25	5	42	9	81
96	Outros servizos persoais	23		39	7	69
97	Activ. dos fogares como empregad. de persoal doméstico	23		22	4	49
98	Activ. fogares como produt. de bens e servizos para uso propio	6		11	4	21
99	Activid. de organizacións e organismos extraterritoriais			2	2	4
Totais		4.140	282	6.247	1.190	11.859

Galicia

Cód.	Actividade	Despedimentos	Sancións	Reclamación de cantidade	Varios	TOTAL
01	Agricultura, gandería, caza e serv. relacionados	193	7	244	92	536
02	Silvicultura e explotacións forestais	111	3	129	36	279
03	Pesca e acuicultura	178	13	304	43	538
05	Extracc. de antracita, hulla e lignito	37	4	135	45	221
06	Extracc. cru, petróleo e gas natural	35		58	16	109
07	Extracc. minerais metálicos	43		45	11	99
08	Outras industrias extractivas	50	3	91	28	172
09	Actividades de apoio as industrias extractivas	15		13	7	35
10	Industria da alimentación	381	23	475	157	1.036
11	Fabricación de bebidas	24	8	47	22	101
12	Industria do tabaco	8	8	22	7	45
13	Industria téxtil	132	30	252	125	539
14	Confección de roupa de vestir	164	6	126	27	323
15	Industria do coiro e do calzado	16		12	9	37
16	Industria da madeira e cortiza, agás. mobles; cestería e espartaría	171	3	291	81	546
17	Industria do papel	33	1	59	9	102
18	Artes gráficas e reproduc. de soportes gravados	90	11	143	33	277
19	Coquerías e refinación de petróleo	18	1	21	68	108
20	Industria química	69	1	72	15	157
21	Fabricación de produtos farmacéuticos	38		34	8	80
22	Fabric. de produtos de caucho e plásticos	36	3	39	3	81
23	Fabric. doutros produtos minerais non metálicos	141	4	84	87	316
24	Metalurxia; fabric. prod. ferro, aceiro e ferroalixes	780	73	1.387	452	2.692
25	Fabric. produtos metálicos agás maquinaria e equipam.	42	8	43	22	115
26	Fabric. produtos informát., eléctron. e ópticos	42	4	55	21	122
27	Fabric. de material e equipamento eléctrico	33	3	60	37	133
28	Fabric. de maquin. e equipam. n.c.n.	34	1	31	16	82
29	Fabric. vehículos de motor, remolques e semirremolques	60		79	18	157
30	Fabric. doutro material de transporte	40		29	8	77
31	Fabricación de mobles	83	5	153	20	261
32	Outras industrias manufactureiras	124	6	244	61	435

(Continúa) →

Cód.	Actividade	Despedimentos	Sancións	Reclamación de cantidade	Varios	TOTAL
33	Repar. e instal. de maquinaria e equipamento	30	2	53	16	101
35	Fornecem. de enerxía eléctrica, gas, vapor e aire acondicionado	86	4	186	38	314
36	Captación, depuración e distribución de auga	12		45	11	68
37	Recolla e tratamento de augas residuais	50		34	3	87
38	Recolla, tratam. e elimin. residuos; valorización	24	47	618	99	788
39	Activ. descontam. e outros servizos de descontam. resid.	10	1	27	8	46
41	Construción de edificios	1.446	54	2.634	391	4.525
42	Inxeñaría civil	56	12	81	14	163
43	Actividades de construción especializada	132	13	277	113	535
45	Venda repar. vehículos motor e motocicletas	108	4	239	52	403
46	Comerc. por xunto e interm. do com., agás vehíc. motor e motocicletas	100	8	128	44	280
47	Comercio a retallo, agás vehíc. motor e motocicletas	586	38	675	306	1.605
49	Transporte terrestre e por tubaxe	330	35	479	178	1.022
50	Transporte marítimo e por vías naveg. interiores	26		27	8	61
51	Transporte aéreo	36	3	29	31	99
52	Almacenamento e activ. anexas ao transportes	40	3	82	17	142
53	Actividades postais e de correos	30	4	114	91	239
55	Servizos de aloxamento	101	6	235	42	384
56	Servizos de comidas e bebidas	490	25	742	170	1.427
58	Edición	46	3	71	16	136
59	Activ. cinet., vídeo, programas de tv., grab. son e edic. music.	69	4	80	23	176
60	Activ. program. e emisión de radio e tv	50	3	177	72	302
61	Telecomunicacións	301	15	233	77	626
62	Program., consultaría e outras activid. relac. Informática	70	1	110	20	201
63	Servizos de información	61	3	67	16	147
64	Servizos financeiros, agás seguros e fondos de pensións	59	3	47	37	146
65	Seguros, reaseguros e fondos de pensións, agás Seg. Social obrig.	67	7	181	31	286
66	Activ. auxiliares aos servizos financeiros e seguros	34		28	20	82
68	Actv. inmobiliarias	42		28	8	78
69	Actividades xurídicas e de contabilidade	70	8	123	49	250
70	Activ. das sedes cent., activ. consult. de xestión empresarial	55	1	50	5	111

(Continúa) →

Cód.	Actividade	Despedimentos	Sancións	Reclamación de cantidade	Varios	TOTAL
71	Servizos tecn. arquitectura e enxeñaría; ensaios e análises técnicas	117	6	107	46	276
72	Investigación e desenvolvemento	12	1	9	9	31
73	Publicidade e estudos de mercado	25	2	33	7	67
74	Outras activ. profesionais, científicas e técnicas	262	26	614	167	1.069
75	Actividades veterinarias	18	1	48	24	91
77	Actividades de aluguer	20	3	8	12	43
78	Activid. relacionadas co emprego	20	1	23	6	50
79	Activ. axenc. viaxes, oper, turist, serv. reservas e activ. Relacionadas	29	1	65	17	112
80	Activid. seguranza e investigación	108	15	366	91	580
81	Servizos a edificios e activid. de xardinaria	224	26	558	190	998
82	Activ. adminst.de oficina e outras activ. aux. ás empresas	134	10	181	51	376
84	Admt. pública e Defensa e Seguridade Social obrigatoria	30	4	21	16	71
85	Educación	85	6	185	80	356
86	Actividades sanitarias	91	10	110	77	288
87	Asistencia en establecementos residenciais	38	8	66	27	139
88	Actividades de serviz. sociais sen aloxamento	63	11	99	12	185
90	Activ. de creación artíst. e espéctaculos	50		44	23	117
91	Activ. bibliotecas, arquivos, museos e outras activ. culturais	8		35	12	55
92	Activ. de xogos de azar e apostas	40	8	74	15	137
93	Activ. deportivas, recreativas e de entretemento	85	11	124	90	310
94	Activ. Asociativas	92	3	87	69	251
95	Repar. Ordenadores, efectos persoais e art. uso domést.	31	5	45	10	91
96	Outros servizos persoais	77	1	111	29	218
97	Activ. dos fogares como empregad. de persoal doméstico	47	2	44	8	101
98	Activ. fogares como produt. de bens e servizos para uso propio	7		11	4	22
99	Activid. de organizacións e organismos extraterritoriais	53		3	2	58
Totais		9.604	697	15.748	4.684	30.733

1.5 Conciliacións colectivas resoltas na Dirección Xeral de Relacións Laborais, segundo resolución e asunto

CONCILIACIÓNS COLECTIVAS	N.º conciliacións	Asunto	N.º traballadores	N.º empresas
Con avinza	1	Interpretación convenio colectivo	3.000	SECTOR
Sen avinza	4	Redución salarial	3.900	5
Tentadas sen efecto				
Tidas por non presentadas				
Desistidas	1	Redución salarial	80	1
Outros motivos				
Totais	6		7.020	6

1.6 Conciliacións colectivas terminadas, segundo resolución e motivo ou asunto. Ámbito territorial provincial e da Comunidade Autónoma de Galicia no ano 2010.

Expedientes tramitados na provincia da Coruña (Unidades conciliadoras da Coruña, Ferrol e Santiago)

CONCILIACIÓNS COLECTIVAS	Nº Conciliacións	Asunto	Nº Traballadores	Nº Empresas
Con avinza	1	Eliminación da quenda de noite	35	1
	2	Por problemas nos horarios	435	9
	1	Varios	30	1
Sen avinza	2	Por problemas nos horarios	50	2
	1	Plus de perigosidade	260	1
	1	Eliminación do servizo de comedor para os traballadores con xornada continua e o servizo de autobús para o desprazamento	90	1
	1	Por problemas nos horarios	62	1
	3	Horario. Interpretación convenio	778	3
	1	Clasificación profesional e retribucións	21	1
	2	Por problemas nos horarios	340	2
	3	Clasificación profesional	470	2
	2	Varios	352	3
	1	Modificación substancial das condicións de traballo	27	1
	1	Por problemas nos horarios	39	1
	1	Illegalidade de convocatoria de folga	140	1
	1	Varios	399	3
	1	Varios	29	1
	1	Incremento salarial e redución de xornada	1.500	4
	1	Incremento salarial	500	4
	7	Varios	1.143	11
Tentadas sen efecto	2	Varios	211	1
	1	Cantidade gratificacións extraordinarias	120	1
	3	Varios	90	2
	1	Clasificación profesional	30	1
	1	Complemento compensación por especial dedicación	500	2
	2	Complemento salarial e calendario laboral	160	2
	1	Varios	500	4
	1	Varios	62	1
	1	Plus de perigosidade	6	1
	2	Retribucións	895	2
	1	Varios	170	1
	Tidas por non presentadas			
Desistidas	1	Varios	13	1
	1	Non aplicar nas retribucións do persoal o incremento salarial na contía do IPC, acolléndose unilateralmente á cláusula de descolgue prevista no art. 82.3 do ET	21	1
Outros motivos				
TOTAL	52		9.478	73

Expedientes tramitados na provincia de Lugo

CONCILIACIÓNS COLECTIVAS	Nº Conciliacións	Asunto	Nº Traballadores	Nº Empresas
Con avinza	5	Varios	15	5
Sen avinza	15	Varios	24	7
Tentadas sen efecto	12	Varios	12	3
Tidas por non presentadas				
Desistidas				
Outros motivos				
TOTAL	32		51	15

Expedientes tramitados na provincia de Ourense

CONCILIACIÓN COLECTIVA	Nº Conciliacións	Asunto	Nº Traballadores	Nº Empresas
Con avinza	1	Varios	1	1
Sen avinza	1	Varios	1	1
	3	Modificación condicións de traballo. Interpretación artículo referido ás vacacións. Inactividade da empresa.	280	3
	1	Nulidade Anexo III convenio colectivo Institución Hospital da Seguridade Social	665	8
Tentadas sen efecto	2	Varios	2	1
	1	Recoñecemento de dereito	150	1
Tidas por non presentadas				
Desistidas				
Outros motivos	3	Varios	280	3
TOTAL	12		1.379	18

Expedientes tramitados na provincia de Pontevedra (Unidades conciliadoras de Pontevedra e Vigo)

CONCILIACIÓN COLECTIVA	Nº Conciliacións	Asunto	Nº Traballadores	Nº Empresas
Con avinza	1	Interpretación e aplicación de convenio	50	1
Sen avinza	1	Recoñecemento dereito. Xornada laboral	550	1
	3	Retribución de antigüidade. Aplicación do convenio colectivo do metal. Modificación substancial condicións de traballo	220	3
	3	Conflitos	149	3
	5	Recoñecemento trienios (54). Complemento calidade (3500). Nulidade convenio (5000). Incremento salarial 2009 (280). Supresión rentas (20)	8.854	5
	2	Licencias. Recoñecemento dereito períodos vacacións.	490	2
	1	Complementos retributivos	46	1
	1	Interpretación e aplicación do convenio colectivo	50	1
	1	Pluses de perigosidade e toxicidade	16	1
	1	Modificación substancial condicións de traballo	17	1
	1	Aplicación de incrementos salariais segundo convenio	2.000	1
	Tentadas sen efecto	3	(1) Plus de transporte(35) (2) Modificación sustancial condicións de traballo(250)	285
2		Interpretación acordo axuste laboral. Utilización vehículo de empresa	19	2
1		Recoñecemento xornada laboral	15	1
2		Determinación do convenio de aplicación (40) e retribución xornada laboral en sábados e domingos (200)	240	2
1		Impugnación constitución composición das comisións	850	1
1		Conflito	10	1
1		Costitución comisión negociadora de convenio	1.000	1
3		Costitución comité de Seguridade-Redución unilateral das retribucións e novo termo de pago de retribucións	1.077	3
3	Cláusula abusiva de convenio e interpretación convenio	960	3	
Tidas por non presentadas				
Desistidas	1	Incremento salarial segundo convenio	2.000	1
Outros motivos				
TOTAL	38		18.898	37

Conciliacións colectivas- GALICIA

CONCILIACIÓNS COLECTIVAS	Nº Conciliacións	Asunto	Nº Traballadores	Nº Empresas
Con avinza	7	Varios	46	7
	1	Eliminación da quenda da noite	35	1
	1	Interpretación e aplicación de convenio	50	1
	2	Problemas en horarios	435	9
Sen avinza	2	Intepretación convenio colectivo	3000	SECTOR
	4	Redución salarial	3940	5
	27	Varios	1948	26
	1	Nulidade anexo III convenio colectivo Institución Hospital da Seguridade Social	665	8
	1	Recoñecemento dereito. Xornada laboral	550	1
	3	Conflitos	149	3
	1	Pluses de perigosidade e toxicidade	16	1
	2	Modificación substancial condicións de traballo	44	2
	1	Aplicación de incrementos salariais segundo convenio	2000	1
	1	Plus de perigosidade	260	1
	1	Eliminación do servizo de comedor para os traballadores con xornada continua e do servizo de autobús para o desprazamento	90	1
	1	llegalidade convocatoria de folga	140	1
	1	Incremento salarial e redución de xornada	1500	4
	1	Incremento salarial	500	4
	3	Clasificación profesional	470	2
	6	Problemas en horarios	491	6
	1	Complementos retributivos	46	1
	1	Interpretación e aplicación do convenio colectivo	50	1
	3	Horario. Interpretación convenio	778	3
	1	Clasificación profesional e retribucións	21	1
	5	Recoñecemento trienios (54). Complemento calidade (3500). Nulidade convenio (5000). Incremento salarial 2009 (280). Supresión rentas (20)	8.854	5
	2	Licencias. Recoñecemento dereito períodos vacacións	490	2
	3	Modificación condicións de traballo. Interpretación artigo referido ás vacacións. Inactividade da empresa	280	3
	3	Retribución de antigüidade. Aplicación do convenio colectivo do metal. Modificación substancial condicións de traballo	220	3

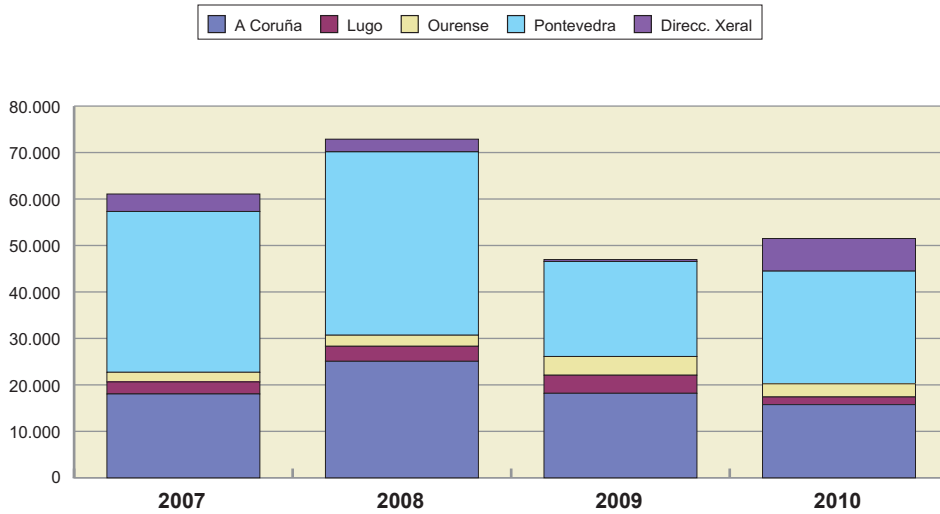
(Continúa) →

CONCILIACIÓNS COLECTIVAS	Nº Conciliacións	Asunto	Nº Traballadores	Nº Empresas
Tentadas sen efecto	21	Varios	1.047	13
	1	Recoñecemento de dereito	150	1
	3	1)Plus de transporte (35) 2) Modificación substancial condicións de traballo	285	2
	1	Recoñecemento dereito xornada laboral	15	1
	2	Determinación do convenio de aplicación (40) e retribución xornada laboral en sábados e domingos (200)	240	2
	1	Constitución comisión negociadora de convenio	1.000	1
	3	Constitución comité de seguridade, redución unilateral das retribucións e novo termo de pago de retribucións	1.077	3
	3	Cláusula abusiva de convenio e interpretación convenio	960	3
	1	Cantidade gratificacións extraordinarias	120	1
	1	Complemento compensación por especial dedicación	500	2
	2	Complemento salarial e calendario laboral	160	2
	1	Plus de perigosidade	6	1
	2	Retribucións	895	2
	1	Clasificación profesional	30	1
	1	Conflito	10	1
	2	Interpretación acordo axuste laboral. Utilización vehículo de empresa	19	2
	1	Impugnación constitución composición das comisións	850	1
Tidas por non presentadas				
Desistidas	1	Incremento salarial segundo convenio	2.000	1
	1	Non aplicar nas retribucións do persoal o incremento salarial na contía do IPC, acolléndose unilateralmente á cláusula de descolgue prevista no art. 82.3 do ET	21	1
	1	Redución salarial	80	1
	1	Varios	13	1
Outros motivos	3	Varios	280	3
Totais	140		36.826	149

GE 1- Traballadores afectados nas conciliacións individuais e colectivas, segundo o número de expedientes resoltos nos departamentos territoriais e na Dirección Xeral de Relacións Laborais. Evolución 2007-2010

TRABALLADORES AFECTADOS

	2007	2008	2009	2010	Indiv.	Colec.	Totais
A Coruña	18.050	25.073	18.189	15.753	13.180	9.478	22.658
Lugo	2.591	3.237	3.893	1.647	2.979	51	3.030
Ourense	2.070	2.380	4.032	2.835	2.715	1.379	4.094
Pontevedra	34.607	39.464	20.443	24.246	11.859	18.898	30.757
Direcc. Xeral	3.760	2.725	420	7.020		7.020	7.020
Totais	61.078	72.879	46.977	51.501	30.733	36.826	67.559



2. Elecciones sindicais

Eleccións sindicais

Fontes e notas metodolóxicas

O obxectivo desta actividade estatística é coñecer de forma detallada os resultados das eleccións sindicais en Galicia.

Con esta finalidade, faise un estudo pormenorizado mediante a explotación estatística dos resultados electorais correspondentes ao ano 2010 e a progresión dos resultados, tendo en conta os tres anos anteriores, desde o 1 de xaneiro do ano 2007 ao 31 de decembro do ano 2010.

As principais disposicións legais en canto a esta materia están recollidas na seguinte normativa de aplicación:

1) Xeral

Lei 9/1987, do 12 de xuño, de órganos de representación, determinacións das condicións de traballo e participación do persoal ao servizo das administracións públicas (BOE 17.06.87).

Lei orgánica 14/1994, do 19 de maio, pola que se inclúe unha disposición adicional cuarta na Lei orgánica 11/1985, de liberdade sindical (BOE 20.05.94).

Lei 18/1994, do 30 de xuño, pola que se modifica a normativa de eleccións aos órganos de representación do persoal ao servizo das administracións públicas da Lei 9/ 1987, do 12 de xuño, modificada pola Lei 7/1990, do 19 de xullo (BOE 1.07.94).

Real decreto 1844/1994, do 9 de setembro, polo que se aproba o regulamento de eleccións a órganos de representación dos traballadores na empresa (BOE 13.09.94).

Real decreto 1846/1994, do 9 de setembro, polo que se aproba o regulamento de eleccións aos órganos de representación do persoal ao servizo da Administración xeral do Estado (BOE 13.09.94).

Real decreto legislativo 1/1995, do 24 de marzo, polo que se aproba o texto refundido da Lei do estatuto dos traballadores (BOE 29.03.95).

Lei 21/2006, do 20 de xuño, pola que se modifica a Lei 9/1987, do 12 de xuño, de órganos de representación, determinación das condicións de traballo e participación do persoal ao servizo das administracións públicas (BOE 21.06.2006).

2) Transferencia

Real decreto 2412/1982, do 24 de xullo, sobre traspaso de funcións de servizos da Administración do Estado á Comunidade Autónoma de Galicia en materia de traballo (BOE 28.09.82; DOG 19.10.82).

Decreto 117/1982, do 5 de outubro, sobre asunción de transferencias en materia de traballo (DOG do 19.10.82).

A fonte de información son as actas de eleccións sindicais depositadas e rexistradas nas oficinas públicas de rexistro, depósito e publicidade das catro provincias desta comunidade autónoma, así como dos distintos actos administrativos que implica o proceso electoral e que, mensualmente, nos achegan os departamentos territoriais da Consellería de Traballo e Benestar para a elaboración definitiva da estatística correspondente.

No tratamento estatístico tomamos como unidades de poboación as empresas e os traballadores da Comunidade Autónoma de Galicia, computando os resultados coa referencia da data do rexistro das actas. Tamén para a área da representatividade sindical a nivel da Comunidade Autónoma de Galicia presentamos unha táboa e gráfico representativo do número de representantes sindicais elixidos, dende o 1 de xaneiro de 2007 ao 31 de decembro de 2010, e a taxa de representatividade segundo a data na que se produciu a votación.

No referente ás variables utilizadas cómpre facer as seguintes definicións aclaratorias:

- Os avisos previos presentados son o conxunto de comunicacións recibidas nas oficinas públicas de rexistro, nas que os promotores informan do seu propósito de celebrar eleccións, cun prazo mínimo dun mes de antelación ao inicio do proceso electoral.

Esta comunicación debe indicar con precisión:

- a) A empresa e o centro de traballo que quere celebrar o proceso electoral.
- b) A data de inicio do dito proceso.
- As actas depositadas son as actas levantadas como resultado do escrutinio do proceso electoral que, consonte modelo oficial, recollen o resultado xeralda votación e son enviadas ás correspondentes oficinas públicas de rexistro co fin de que, segundo o procedemento establecido no artigo 75.7 do Real decreto lexislativo 1/1995, do 24 de marzo, do estatuto dos traballadores, e no artigo 26 do Real decreto 1844/1994, do 9 de setembro, polo que se aproba o regulamento de eleccións a órganos de representación de traballadores na empresa, se proceda, de ser o caso, ao seu oportuno rexistro.
- As actas rexistradas son as actas efectivamente rexistradas nas oficinas públicas de rexistro.
- Representantes elixidos:
 - c) Nas eleccións para delegados de persoal, ao tratarse de listas abertas, outórganse os postos a aqueles candidatos que obteñen maior número de votos válidos.
 - d) En eleccións de comité de empresa, en primeiro lugar, descártanse aquelas candidaturas que non obtivesen, polo menos, o 5% de votos válidos e, en segundo lugar, outórganse a cada candidatura o número de representantes que obtivo, dividindo o número de votos polo total de postos para cubrir.
- Os traballadores afectados son o total de traballadores recollidos no censo electoral como electores.
- Os traballadores participantes son o conxunto de traballadores que participan no proceso electoral exercendo o seu dereito a votar.

- Representatividade sindical. Para ter a maior representatividade sindical no ámbito autonómico os sindicatos da comunidade autónoma teñen:

- 1º- Que acadar no dito ámbito unha audiencia electoral de, polo menos, o 15% dos delegados de persoal dos membros dos comités de empresa e dos órganos de representación unitaria nas administracións públicas.
- 2º- Que todos os representantes do sindicato que se computan para os efectos da audiencia electoral citada anteriormente sumen un mínimo de 1.500.
- 3º- Que non estean federados ou confederados con organizacións sindicais de ámbito estatal. Así, son máis representativos os sindicatos ou entes sindicais que estean afiliados, federados ou confederados a unha organización sindical de ámbito de comunidade autónoma que teña a consideración de máis representativa, por superar os tres requisitos anteriormente expostos.

Variables de estudo

Avisos previos, actas depositadas, actas rexistradas, representantes elixidos segundo as actas rexistradas e impugnacións presentadas nas oficinas públicas de rexistro da Comunidade Autónoma de Galicia.

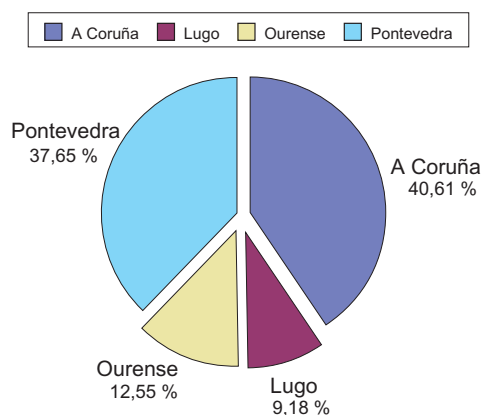
Variables de clasificación

Ámbito territorial provincial, número de representantes sindicais, votos emitidos, períodos, avisos previos presentados, total actas, traballadores, sexo, organizacións sindicais, participación electoral, delegados obtidos, porcentaxes de representación, impugnacións, desestimacións e laudos ditados.

2.1 Distribución provincial dos avisos previos, actas depositadas, actas rexistradas, representantes elixidos segundo as actas rexistradas e porcentaxe dos representantes elixidos, desde o 1 de xaneiro de 2010 ao 31 de decembro de 2010, sobre o total de representantes con mandato nese período.

Provincia	Nº de avisos previos presentados	Nº de actas rexistradas	Representantes elixidos	Porcentaxe de representantes elixidos sobre o total %
A Coruña	666	481	1.181	40,61
Lugo	223	145	267	9,18
Ourense	318	174	365	12,55
Pontevedra	715	479	1.095	37,65
Totais	1.922	1.279	2.908	100,00

G11 - Distribución porcentual dos representantes elixidos, segundo o ámbito territorial provincial. Ano 2010.

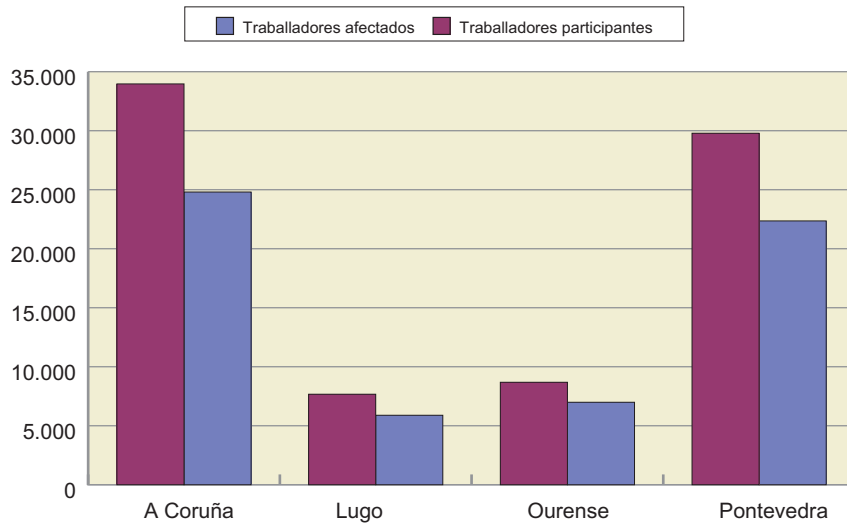


2.2 Distribución provincial da participación electoral, desde o 1 de xaneiro de 2010 ao 31 de decembro de 2010

Provincia	Traballadores afectados		Traballadores participantes		porcentaxe de participación por provincias % (3)
	Nº	% (1)	Nº	% (2)	
A Coruña	33.965	42,40	24.804	41,31	73,03
Lugo	7.670	9,58	5.888	9,81	76,77
Ourense	8.683	10,84	6.989	11,64	80,49
Pontevedra	29.786	37,18	22.356	37,24	75,06
TOTAIS	80.104	100,00	60.037	100,00	74,95

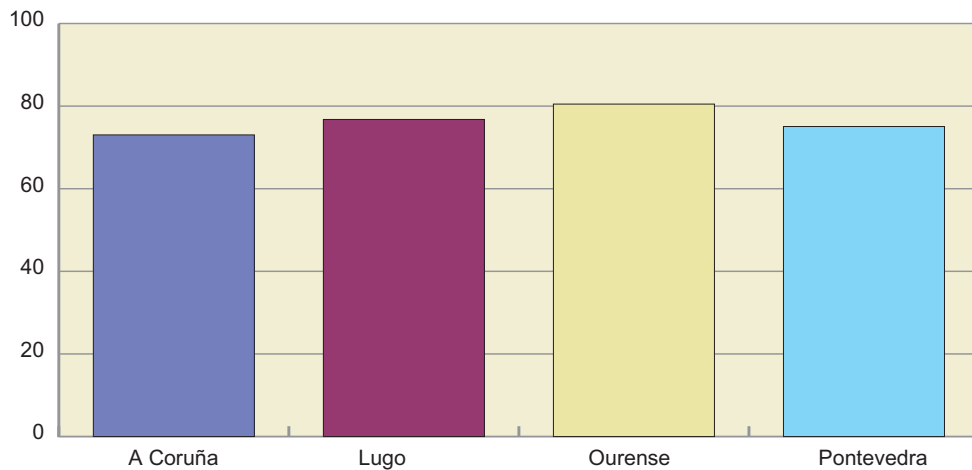
- (1) Porcentaxe de traballadores afectados en relación co total
 (2) Porcentaxe de traballadores participantes en relación co total
 (3) Porcentaxe de participación por provincias

G12 - Participación electoral. Ano 2010



G13 - Distribución provincial da taxa de participación (período do 1 de xaneiro de 2010 ao 31 de decembro de 2010)

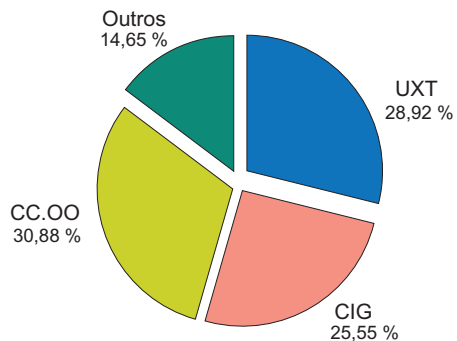
Distribución en %



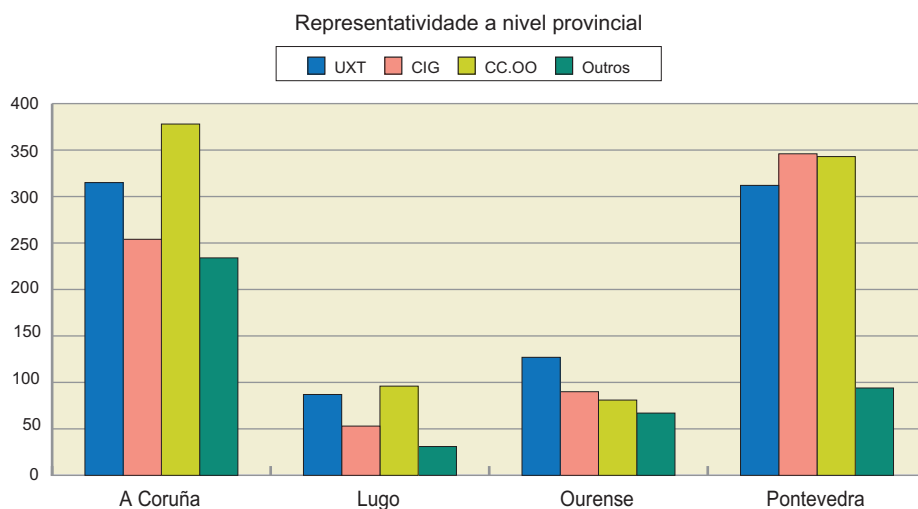
2.3 Representantes elixidos sobre as actas rexistradas no ano 2010

Sindicato	A Coruña	Lugo	Ourense	Pontevedra	TOTAIS	%
UXT	315	87	127	312	841	28,92
CIG	254	53	90	346	743	25,55
CC.OO.	378	96	81	343	898	30,88
Outros	234	31	67	94	426	14,65
Totais	1181	267	365	1095	2.908	100,00

G14 - Taxa de representatividade. Ano 2010



G15 - Distribución da representatividade a nivel provincial. Ano 2010



2.4 Impugnacións, desestimacións e laudos no ano 2010

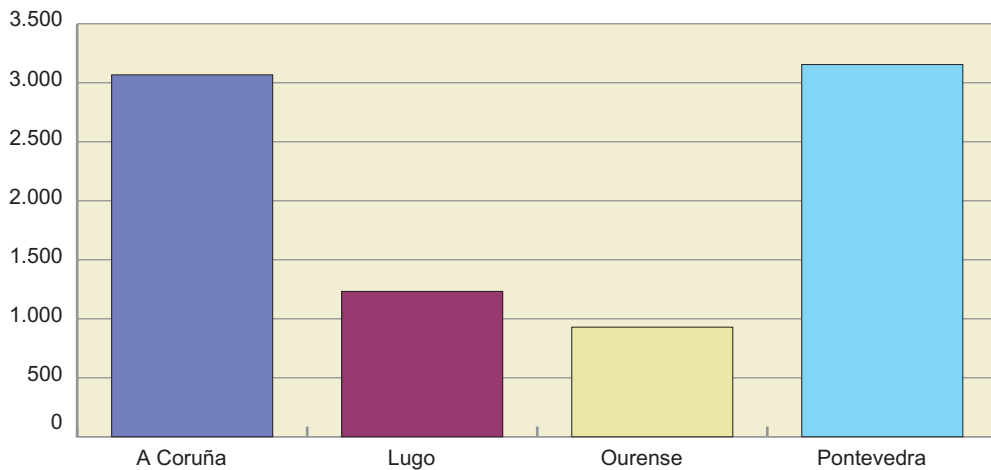
Provincias	Impugnacións presentadas	Desestimacións	Laudos ditados	Impugnacións pendentes
A Coruña	67	6	54	10
Lugo	31	3	28	-
Ourense	16	-	16	-
Pontevedra	73	7	50	6
Totais	187	16	148	16

2.5 Distribución provincial dos avisos previos e os datos obtidos sobre as actas rexistradas, desde o 1 de xaneiro de 2007 ao 31 de decembro de 2010

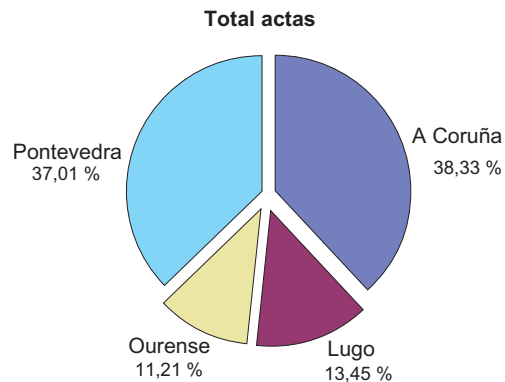
	Nº de avisos previos presentados	Nº de actas rexistradas
A Coruña	3.067	3.181
Lugo	1.232	1.116
Ourense	929	930
Pontevedra	3.154	3.071
Totais	8.382	8.298

GE 2- Distribución provincial dos avisos previos presentados. Período do 2007 ao 2010

Avisos previos presentados



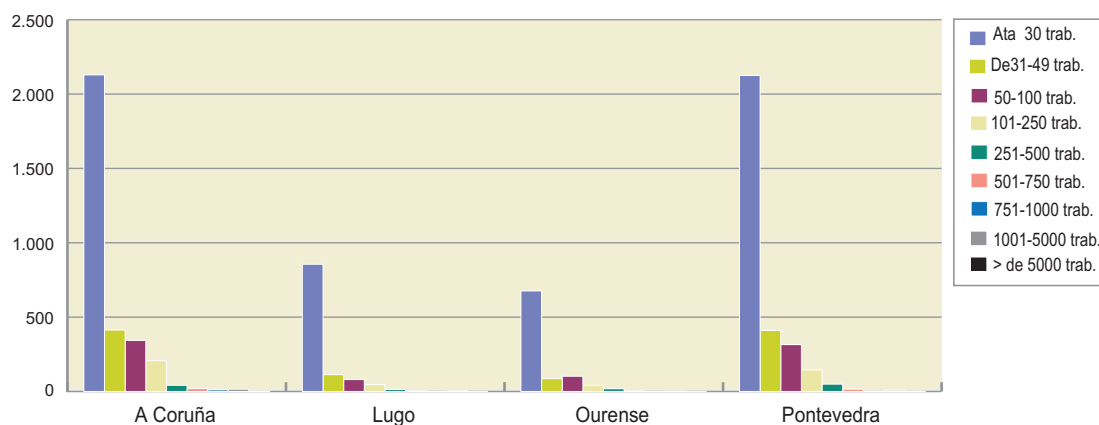
GE 3- Distribución provincial do total das actas rexistradas. Período do 2007 ao 2010



2.6 Distribución provincial do número de actas rexistradas segundo o tamaño do centro de traballo, desde o 1 de xaneiro de 2007 ao 31 de decembro de 2010

	Ata 30 trab.	De 31-49 trab.	50-100 trab.	101-250 trab.	251-500 trab.	501-750 trab.	751-1000 trab.	1001/5000 trab.	> de 5000 trab.	TOTAL
A Coruña	2.129	413	343	207	41	19	11	15	3	3.181
Lugo	855	113	80	46	13	4	1	4	0	1.116
Ourense	676	86	102	40	18	4	1	3	0	930
Pontevedra	2.125	410	315	145	49	15	2	8	2	3.071
Total	5.785	1.022	840	438	121	42	15	30	5	8.298

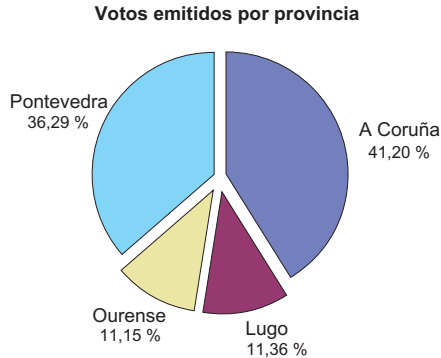
GE 4- Representación gráfica da distribución provincial das actas rexistradas segundo o tamaño do centro de traballo. Evolución 2007-2010



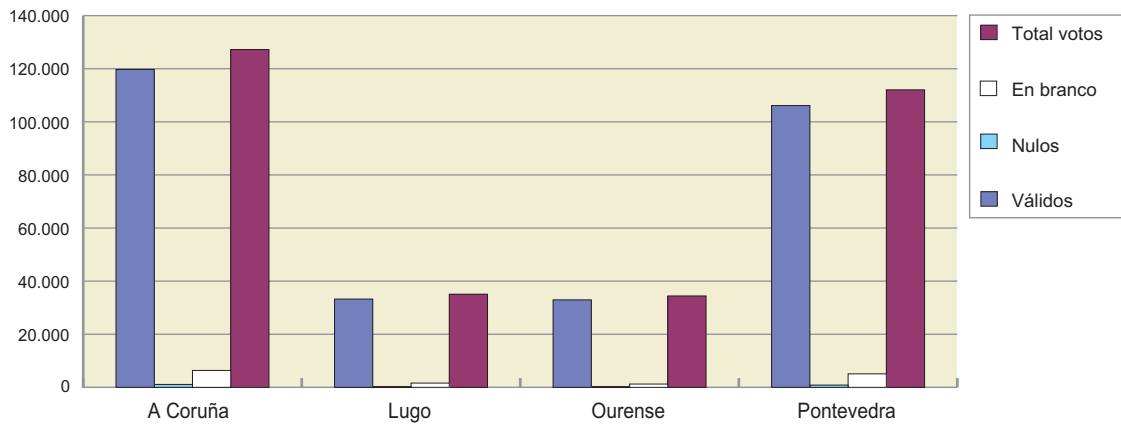
2.7 Características dos votos emitidos, no período comprendido dende o 1 de xaneiro de 2007 ao 31 de decembro de 2010

	Válidos	Nulos	En branco	Total votos	%
A Coruña	119.734	1.101	6.365	127.200	41,20
Lugo	33.246	234	1.606	35.086	11,36
Ourense	32.956	224	1.244	34.424	11,15
Pontevedra	106.114	850	5.086	112.050	36,29
Total Galicia	292.050	2.409	14.301	308.760	100,00

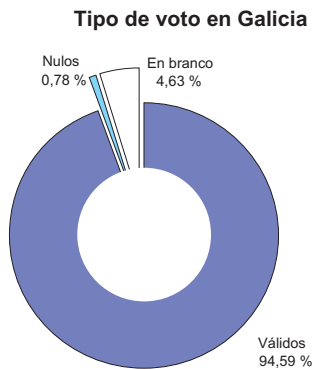
GE 5- Datos porcentuais do total de votos emitidos por provincias dende o 1 de xaneiro de 2007 ao 31 de decembro de 2010



GE 6- Características dos votos a nivel provincial dende o 1 de xaneiro de 2007 ao 31 de decembro de 2010



GE 7- Características dos votos a nivel da Comunidade Autónoma de Galicia dende o 1 de xaneiro de 2007 ao 31 de decembro de 2010



	VOTOS	
Válidos	292.050	94,59
Nulos	2.409	0,78
En Branco	14.301	4,63
Total Votos	308.760	100,00

2.8 Listaxes de organizacións sindicais e profesionais con representación a nivel provincial e no ámbito da Comunidade Autónoma de Galicia, con expresión do número de representantes obtidos, segundo as actas rexistradas, desde o 1 de xaneiro de 2007 ao 31 de decembro de 2010

A Coruña

Código	Organizacións	Representantes
14	UNIÓN XERAL DE TRABALLADORES (UXT)	2.718
11	COMISIONS OBREIRAS (CC.OO.)	2.440
2	CONFEDERACIÓN INTERSINDICAL GALEGA (CIG)	2.258
4	CENTRAL SINDICAL INDEP. Y DE FUNCION. (CSI-CSIF)	169
98	GRUPO DE TRABAJADORES (GT)	153
15	UNIÓN SINDICAL OBRERA (USO)	148
820504	FEDER. DE TRAB. INDEP. COMERCIO (FETICO)	126
720293	UNIÓN SINDICAL DE TRABALLADORES DE GALICIA (USTG)	81
720290	CENTRAL UNITARIA DE TRABALLADORES (CUT)	72
820498	FEDER. DE SIND. INDEP. ENSEÑANZA (FSIE)	45
39	FED. DE ASOC. SINDIC. GRAN ALMACENES (FASGA)	41
821320	CONF.SINDICATOS INDEPEND.CAJAS DE AHORRO (CSICA)	29
1	CONFEDERACIÓN GENERAL DEL TRABAJO (CGT)	16
821041	CONVERGENCIA ESTATAL DE MÉDICOS Y ATS (CEMSATSE)	14
720300	SINDICATO DE XORNALISTAS DE GALICIA (SXG)	13
821811	UNIÓN SIND.DE AUXILIARES DE ENFERMERÍA (USAE)	10
20	CONFEDER. DE TRABAJ. INDEPEND. (CTI)	8
720299	MÉDICOS DE GALICIA INDEPENDIENTES (O'MEGA)	7
821106	SINDICATO INDEPENDIENTE ENSEÑANZA (ANPE)	6
720295	SIND. IND. DE TRAB. DE AUTOP E AUTOEST. (SITA)	6
821806	SINDICATO DE TRABAJADORES DE REPSOL	5
8607	SINDICATO DE LA ELEVACIÓN	5
50057	SIND.DE TRAB.DO ENSINO DE GALICIA (STEs-STEG)	5
821257	SINDICATO PROFESIONAL DE VIAJES (SPV)	5
820588	SIND. ESPAÑOL MAQUIN. Y AYD. FERROV. (SEMAF)	4
821548	SINDICATO INDEPENDIENTE DE ENERGÍA (SIE)	4
821272	SIND.PROFES.POLICÍAS MUNICIPALES DE ESPAÑA (SPPME)	3
821749	UNIÓN NAC. DE FUNC.DE GESTIÓN DE HACIENDA (GESTHA)	3
821773	SIND. DE TRAB. DE COMUNICACIONES (STC)	3
3	CONFEDERACIÓN DE CUADROS (CC)	2
720286	ASOC. PROF. DE PERSONAL DEL CONCELLO DE FERROL(APPCF)	2
821623	SINDICATO DE CIRCULACIÓN FERROVIARIA (SCF)	2

(Continúa) →

Código	Organizaciones	Representantes
7725	SINDICATO FERROVIARIO	2
720288	ALTERNATIVA INDEPENDIENTE	2
821787	ALTERNATIVA SINDICAL DE TRABAJADORES (AST)	2
720297	ASOC.PROFES.DE POLICÍA LOCAL DE ARTEIXO (APPLA)	2
720301	SIIND. INDEPENDIENTE BOMBEIROS DE GALICIA (SIB-GAL)	2
821821	SINDICATO DE INSPECTORES DE HACIENDA	2
821822	CONFEDER.SINDICATOS PROFESIONALES AÉREOS (CSPA)	2
821113	COORD. ESTATAL DE TRABAJADORES DEL MAR (CTM)	2
30013	ASOCIACION DE CUADROS DE IBERCAJA	2
820564	SIND. DE ATS DE ESPAÑA (SATSE)	1
821308	SIND. PROF. LIBRE E INDEP. (APLI)	1
820555	SIND. AUTON. TRAB. BANCO DE ESPAÑA (SATBE)	1
30006	ASOC.CUADROS GRUPO CAJA MADRID (ACCAM)	1
821823	SINDICATO DEL SALVAMENTO MARÍTIMO (SSM)	1
820189	ASOC.SIND.ESPEC.TECNICOS MANTEN.AERONAUT.(ASETMA)	1
820659	TECNICOS AUDIOVISUALES Y CINEMATOGRAFICOS DEL ESTADO ESPAÑOL	1
100009	SINDICAT DE'ESTALVI DE CATALUNYA	1
390014	SINDICATO PROFESIONAL DE SEGUROS (SPS)	1
Totals		8.430

Lugo

Código	Organizacións	Representantes
14	UNIÓN XERAL DE TRABALLADORES (UXT)	782
11	COMISIONS OBREIRAS (CC.OO.)	727
2	CONFEDERACIÓN INTERSINDICAL GALEGA (CIG)	452
4	CENTRAL SINDICAL INDEP. Y DE FUNCION. (CSI-CSIF)	81
15	UNIÓN SINDICAL OBRERA (USO)	79
98	GRUPO DE TRABAJADORES	38
820504	FEDER. DE TRAB. INDEP. COMERCIO (FETICO)	25
720293	UNIÓN SINDICAL TRABALLADORES DE GALICIA (USTG)	17
821824	FEDERACION DE SINDICATOS DE EDUCACION Y SANIDAD	17
820498	FEDER. DE SIND. INDEP. ENSEÑANZA (FSIE)	11
821811	UNIÓN SINDICAL DE AUXILIARES DE ENFERMERÍA (USAE)	6
821320	CONF. SINDICATOS INDEP. CAJAS DE AHORROS (CSICA)	5
1	CONFEDERACIÓN GENERAL DEL TRABAJO (CGT)	4
50057	SIND. DE TRAB. DO ENSINO DE GALICIA (STES-STEG)	4
720295	SIND. INDEPENDENTE DE AUTOPISTAS E AUTOESTRADAS (SITA)	3
99	NON SINDICADOS (NON SIND)	3
821819	SINDICATO NUEVO DE OURENSE	3
820526	FED. INDEP. TRAB. DEL CRÉDITO (FITC)	2
3	CONFEDERACIÓN DE CUADROS (CC)	2
720304	ASOCIAC. DE FUNCIONARIOS INDEPEND. (AFI)	2
820588	SIND. ESPAÑOL MAQUIN. Y AYD. FERROV. (SEMAF)	2
7725	SINDICATO FERROVIARIO	2
821041	CONVERG. ESTATAL DE MÉDICOS Y ATS. (CEMSATSE)	1
100(OUTROS)	APROAHP	1
821106	SINDICATO INDEPENDIENTE ENSEÑANZA (ANPE)	1
720303	SINDICATO GALEGO DE PROFESIONAIS DA SANIDADE (SGPS)	1
20	CONFEDER. DE TRAB. INDEPEND. (CTI)	1
821750	SIND. DE TRAB. DE EMPRES. DE LA COMUNIC. (SITEC)	1
821623	SINDICATO DE CIRCULACIÓN FERROVIARIA (SCF)	1
821749	UNIÓN NAC. DE FUNC. DE GESTIÓN DE HACIENDA (GESTHA)	1
821605	UNION TELEFONICA SINDICAL (UTS)	1
720299	MÉDICOS DE GALICIA INDEPENDIENTES (O'MEGA)	1
Totais		2.277

Ourense

Código	Organizacións	Representantes
14	UNIÓN XERAL DE TRABALLADORES (UXT)	795
11	COMISIÓNS OBREIRAS (CC.OO)	600
2	CONFEDERACIÓN INTERSINDICAL GALEGA (CIG)	443
98	GRUPO DE TRABAJADORES	124
4	CENTRAL SINDICAL INDEP. Y DE FUNCION. (CSI-CSIF)	67
15	UNIÓN SINDICAL OBRERA (USO)	62
820498	FEDER. DE SIND. INDEP. ENSEÑANZA (FSIE)	43
820504	FEDER. DE TRAB. INDEP. COMERCIO (FETICO)	15
821041	CONVERGENCIA ESTATAL DE MÉDICOS Y ATS (CEMSATSE)	10
821106	SINDICATO INDEPENDIENTE ENSEÑANZA (ANPE)	8
821320	CONF. SINDICATOS INDEP. CAJAS DE AHORRO (CSICA)	5
821811	UNIÓN SINDICAL DE AUXILIARES DE ENFERMERÍA (USAE)	5
1	CONFEDERACIÓN GENERAL DEL TRABAJO (CGT)	4
7725	SINDICATO FERROVIARIO	3
820588	SIND. ESPAÑOL MAQUIN. Y AYD. FERROV. (SEMAF)	3
50057	SIND. DE TRAB. DO ENSINO DE GALICIA (STES-STEG)	2
720293	UNIÓN SINDICAL TRABALLADORES DE GALICIA (USTG)	2
3	CONFEDERACIÓN DE CUADROS (CC)	2
821773	SINDICATO DE TRABAJADORES DE COMUNICACIONES (STC)	2
720299	MÉDICOS DE GALICIA INDEPENDIENTES (O' MEGA)	2
720300	SINDICATO DE XORNALISTAS DE GALICIA (SXG)	2
821548	SINDICATO INDEPENDIENTE DE ENERGÍA (SIE)	2
821114	SIND. EMPLEADOS CAJA AHORROS Y PENSIONES BARCELONA (SECPB)	2
821809	SINDICATO DE EMPLEADOS DE BANESTO	2
820526	FED. INDEP. TRAB. DEL CRÉDITO (FITC)	1
821623	SINDICATO DE CIRCULACIÓN FERROVIARIA (SCF)	1
30000	TECNICOS Y PROFESIONALES DE LA ENERGIA (ATYPE-CC)	1
20	CONFEDERACIÓN TRABAJADORES INDEPENDIENTES (CTI)	1
821257	SINDICATO PROFESIONAL DE VIAJES (SPV)	1
100009	SINDICAT DE'ESTALVI DE CATALUNYA	1
821749	UNIÓN NAC.DE FUNC.DE GESTIÓN DE HACIENDA (GESTHA)	1
Totais		2.212

Pontevedra

Código	Organizacións	Representantes
2	CONFEDERACIÓN INTERSINDICAL GALEGA (CIG)	2.394
11	COMISIÓNS OBREIRAS (CC.OO)	2.181
14	UNIÓN XERAL DE TRABALLADORES (UXT)	2.063
15	UNIÓN SINDICAL OBRERA (USO)	93
820504	FEDER. DE TRAB. INDEP. COMERCIO (FETICO)	71
4	CENTRAL SINDICAL INDEP. Y DE FUNCION. (CSI-CSIF)	67
99	NON SINDICADOS	58
820498	FEDER. DE SIND. INDEP. ENSEÑANZA (FSIE)	48
720290	CENTRAL UNITARIA DE TRABALLADORES (CUT)	45
1	CONFEDERACIÓN GENERAL DEL TRABAJO (CGT)	35
821320	CONF.SINDICATOS INDEPEND.CAJAS DE AHORRO (CSICA)	26
98	GRUPO DE TRABAJADORES (GT)	17
821824	FEDERACION DE SINDICATOS DE EDUCACION Y SANIDAD	15
720302	SINDICATO INDEPENDENTE CONCELLO DE VIGO (SICO)	13
39	FED. DE ASOC. SINDIC. GRAN ALMACENES (FASGA)	12
720299	MÉDICOS DE GALICIA INDEPENDIENTES (O' MEGA)	11
100(OUTROS)	SINDICATO INDEPENDENTE TRABALLADORES DE FRIGOLOURO (SITF)	8
720303	SIND. GALEGO PROFESIONAIS DA SANIDADE (SGPS)	7
720218	SIND. INDEPEND. DE TRABAJADORES-FSI (SIT-FSI)	6
20	CONFEDER. DE TRABAJ. INDEPEND. (CTI)	6
821811	UNIÓN SIND.DE AUXILIARES DE ENFERMERÍA (USAE)	6
100(OUTROS)	ASOCIAC. GENER. PROFES. TITULARES UNIVERSIDAD (AGPTU)	5
720293	UNIÓN SINDICAL DE TRABALLADORES DE GALICIA (USTG)	5
720295	SIND. IND. DE TRAB. DE AUTOP E AUTOEST. (SITA)	5
821257	SINDICATO PROFESIONAL DE VIAJES (SPV)	5
100(OUTROS)	COALICIÓN INDEPENDIENTE	5
50057	SIND.DE TRAB.DO ENSINO DE GALICIA (STEs-STEG)	4
820588	SIND. ESPAÑOL MAQUIN. Y AYD. FERROV. (SEMAF)	4
7725	SINDICATO FERROVIARIO	3
820003	AGRUP. INDEPENDIENTES DE CITROEN (AIC)	3
821749	UNIÓN NAC. DE FUNC.DE GESTIÓN DE HACIENDA (GESTHA)	3
3	CONFEDERACIÓN DE CUADROS (CC)	2
821272	SIND.PROFES.POLICÍAS MUNICIPALES DE ESPAÑA (SPPME)	2
821773	SIND. DE TRAB. DE COMUNICACIONES (STC)	2
100(OUTROS)	ASOCIAC. TRABAJADORES DE PRISIONES (ATP)	1
100(OUTROS)	GRUPO INDEPENDIENTE UNIVERSIDADE DE VIGO (GIUV)	1
720292	UNION DE OTROS SINDICALISTAS (UNOS)	1
720300	SINDICATO DE XORNALISTAS DE GALICIA (SXG)	1
821821	SINDICATO DE INSPECTORES DE HACIENDA	1
Totais		7.235

Comunidade Autónoma de Galicia

Código	Organizacións	Representantes
14	UNIÓN XERAL DE TRABALLADORES (UXT)	6.358
11	COMISIÓNS OBREIRAS (CC.OO)	5.948
2	CONFEDERACIÓN INTERSINDICAL GALEGA (CIG)	5.547
4	CENTRAL SINDICAL INDEP. Y DE FUNCION. (CSI-CSIF)	384
15	UNIÓN SINDICAL OBRERA (USO)	382
98	GRUPO DE TRABAJADORES (GT)	332
820504	FEDER. DE TRAB. INDEP. COMERCIO (FETICO)	237
820498	FEDER. DE SIND. INDEP. ENSEÑANZA (FSIE)	147
720290	CENTRAL UNITARIA DE TRABALLADORES (CUT)	117
720293	UNIÓN SINDICAL DE TRABALLADORES DE GALICIA (USTG)	105
821320	CONF.SINDICATOS INDEPEND.CAJAS DE AHORRO (CSICA)	65
99	NON SINDICADOS	61
1	CONFEDERACIÓN GENERAL DEL TRABAJO (CGT)	59
39	FED. DE ASOC. SINDIC. GRAN ALMACENES (FASGA)	53
821824	FEDERAC. DE SINDICATOS DE EDUCACION Y SANIDAD	32
821811	UNIÓN SIND.DE AUXILIARES DE ENFERMERÍA (USAE)	27
821041	CONVERGENCIA ESTATAL DE MÉDICOS Y ATS (CEMSATSE)	25
720299	MÉDICOS DE GALICIA INDEPENDIENTES (O'MEGA)	21
20	CONFEDER. DE TRABAJ. INDEPEND. (CTI)	16
720300	SINDICATO DE XORNALISTAS DE GALICIA (SXG)	16
821106	SINDICATO INDEPENDIENTE ENSEÑANZA (ANPE)	15
50057	SIND.DE TRAB.DO ENSINO DE GALICIA (STEs-STEG)	15
720295	SIND. IND. DE TRAB. DE AUTOP E AUTOEST. (SITA)	14
720302	SINDICATO INDEPENDIENTE CONCELLO DE VIGO (SICO)	13
820588	SIND. ESPAÑOL MAQUIN. Y AYD. FERROV. (SEMAF)	13
821257	SINDICATO PROFESIONAL DE VIAJES (SPV)	11
7725	SINDICATO FERROVIARIO	10
3	CONFEDERACIÓN DE CUADROS (CC)	8
100(OUTROS)	SINDICATO INDEPENDIENTE TRABAJ. FRIGOLOURO (SITF)	8
720303	SIND. GALEGO PROFESIONAIS DA SANIDADE (SGPS)	8
821749	UNIÓN NAC. DE FUNC.DE GESTIÓN DE HACIENDA (GESTHA)	8
821773	SIND. DE TRAB. DE COMUNICACIONES (STC)	7
720218	SIND. INDEPEND. DE TRABAJADORES-FSI (SIT-FSI)	6
821548	SINDICATO INDEPENDIENTE DE ENERGÍA (SIE)	6
100(OUTROS)	AGPTU	5
8607	SINDICATO DE LA ELEVACIÓN	5

(Continúa) →

Código	Organizaciones	Representantes
821272	SIND.PROFES.POLICÍAS MUNICIPALES DE ESPAÑA (SPPME)	5
821806	SINDICATO DE TRABAJADORES DE REPSOL	5
100(OUTROS)	COALICION INDEPENDIENTE	5
821623	SINDICATO DE CIRCULACIÓN FERROVIARIA (SCF)	4
820526	FED. INDEP. TRAB. DEL CRÉDITO (FITC)	3
820003	AGRUP. INDEPENDIENTES DE CITROEN (AIC)	3
821819	SINDICATO NUEVO DE OURENSE	3
821821	SINDICATO DE INSPECTORES DE HACIENDA	3
720286	ASOC. PROF. DE PERSONAL DEL CONCELLO DE FERROL(APPCF)	2
720288	ALTERNATIVA INDEPENDIENTE	2
720297	ASOC.PROFES.DE POLICÍA LOCAL DE ARTEIXO (APPLA)	2
720301	SIIND. INDEPENDIENTE BOMBEIROS DE GALICIA (SIB-GAL)	2
720304	ASOC. DE FUNCIONARIOS INDEPENDIENTES (AFI)	2
821113	COORD. ESTATAL DE TRABAJADORES DEL MAR (CTM)	2
821787	ALTERNATIVA SINDICAL DE TRABAJADORES (AST)	2
821822	CONFEDER.SINDICATOS PROFESIONALES AÉREOS (CSPA)	2
30013	ASOCIACION DE CUADROS DE IBERCAJA	2
100009	SINDICAT DE'ESTALVI DE CATALUNYA	2
821114	SIND. EMPLEAD. CAJA DE AHORROS Y PENS. BARCELONA (SECPB)	2
821809	SINDICATO EMPLEADOS DE BANESTO (SEB)	2
821308	SIND. PROF. LIBRE E INDEP. (APLI)	1
820564	SIND. DE ATS DE ESPAÑA (SATSE)	1
100(OUTROS)	APROAHP	1
100(OUTROS)	ATP	1
100(OUTROS)	GRUPO INDEPENDIENTE UNIVERSIDADE DE VIGO (GIUV)	1
30000	TECNICOS Y PROFESIONALES DE LA ENERGÍA (ATYPE-CC)	1
390014	SINDICATO PROFESIONAL DE SEGUROS (SPS)	1
720292	UNION DE OTROS SINDICALISTAS (UNOS)	1
820189	ASOC.SIND.ESPEC.TECNICOS MANTEN.AERONAUT.(ASETMA)	1
820555	SIND. AUTON. TRAB. BANCO DE ESPAÑA (SATBE)	1
821605	UNION TELEFÓNICA SINDICAL (UTS)	1
821750	SIND. DE TRABAJ. DE EMPRES. DE LA COMUNIC. (SITEC)	1
30006	ASOC. CUADROS GRUPO CAJA MADRID (ACCAM)	1
820659	TEC. AUDIOVISUALES Y CINEMATOG. DEL ESTADO ESPAÑOL	1
821823	SINDICATO DEL SALVAMENTO MARÍTIMO (SSM)	1
Totais		20.154

2.9 Listaxes de organizacións sindicais e profesionais con representación a nivel provincial e no ámbito da Comunidade Autónoma de Galicia, con expresión do número de representantes obtidos, segundo a data de votación, dende o 1 de xaneiro de 2007 ao 31 de decembro de 2010

Código	Organizacións	Representantes
14	UNIÓN XERAL DE TRABALLADORES (UXT)	6.494
11	COMISIONS OBREIRAS (CC.OO.)	6.104
2	CONFEDERACIÓN INTERSINDICAL GALEGA (CIG)	5.701
4	CENTRAL SINDICAL INDEP. Y DE FUNCION. (CSI-CSIF)	392
15	UNIÓN SINDICAL OBRERA (USO)	384
98	GRUPO DE TRABAJADORES (GT)	343
820504	FEDER. DE TRAB. INDEP. COMERCIO (FETICO)	237
820498	FEDER. DE SIND. INDEP. ENSEÑANZA (FSIE)	150
720290	CENTRAL UNITARIA DE TRABALLADORES (CUT)	117
720293	UNIÓN SINDICAL DE TRABALLADORES DE GALICIA (USTG)	106
1	CONFEDERACIÓN GENERAL DEL TRABAJO (CGT)	68
821320	CONF. SINDICATOS INDEPEND. CAJAS DE AHORRO (CSICA)	65
99	NON SINDICADOS	63
39	FED. DE ASOC. SINDIC. GRAN ALMACENES (FASGA)	53
821824	FEDER. SINDICATOS EDUCACION Y SANIDAD (FSES)	32
820526	FED. INDEP. TRAB. DEL CRÉDITO (FITC)	29
821811	UNIÓN SIND. DE AUXILIARES DE ENFERMERÍA (USAE)	27
821041	CONVERGENCIA ESTATAL DE MÉDICOS Y ATS (CEMSATSE)	25
3	CONFEDERACIÓN DE CUADROS (CC)	24
720299	MÉDICOS DE GALICIA INDEPENDIENTES (O'MEGA)	21
20	CONFEDER. DE TRABAJ. INDEPEND. (CTI)	16
720300	SINDICATO DE XORNALISTAS DE GALICIA (SXG)	16
821106	SINDICATO INDEPENDIENTE ENSEÑANZA (ANPE)	15
50057	SIND. DE TRAB. DO ENSINO DE GALICIA (STEs-STEG)	15
821809	SINDICATO DE EMPLEADOS DE BANESTO (SEB)	15
720295	SIND. IND. DE TRAB. DE AUTOP E AUTOEST. (SITA)	14
820588	SIND. ESPAÑOL MAQUIN. Y AYD. FERROV. (SEMAF)	13
720302	SINDICATO INDEPENDIENTE CONCELLO DE VIGO (SICO)	13
821257	SINDICATO PROFESIONAL DE VIAJES (SPV)	11
7725	SINDICATO FERROVIARIO	10
100(OUTROS)	SIND. INDEP. TRABAJ. FRIGOLOURO (SITF)	8
720303	SIND. GALEGO PROFESIONAIS DA SANIDADE (SGPS)	8
821749	UNIÓN NAC. DE FUNC. DE GESTIÓN DE HACIENDA (GESTHA)	8
821773	SIND. DE TRAB. DE COMUNICACIONES (STC)	7
720218	SIND. INDEPEND. DE TRABAJADORES-FSI (SIT-FSI)	6
821548	SINDICATO INDEPENDIENTE DE ENERGÍA (SIE)	6
821272	SIND. PROF. POLICÍAS MUNICIPALES DE ESPAÑA (SPPME)	5

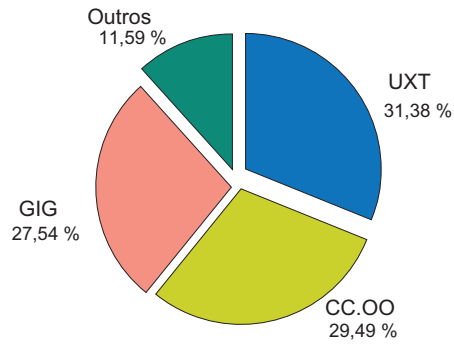
(Continúa) →

Código	Organizacións	Representantes
100(OUTROS)	ASOCIAC. GENER. PROFES. TITULARES UNIVERSIDAD (AGPTU)	5
8607	SINDICATO DE LA ELEVACIÓN (SE)	5
821806	SINDICATO DE TRABAJADORES DE REPSOL	5
821766	SIND. EMPLEADOS GRUPO BANCO POPULAR (SEGRUPO)	5
100(OUTROS)	COALICION INDEPENDIENTE	5
821623	SINDICATO DE CIRCULACIÓN FERROVIARIA (SCF)	4
820003	AGRUP. INDEPENDIENTES DE CITROEN (AIC)	3
821819	SINDICATO NUEVO DE OURENSE	3
821821	SINDICATO DE INSPECTORES DE HACIENDA	3
821113	COORD. ESTATAL DE TRABAJADORES DEL MAR (CTM)	2
720286	ASOC. PROF. DE PERSONAL DEL CONCELLO DE FERROL (APPCF)	2
720288	ALTERNATIVA INDEPENDIENTE (AI)	2
720297	ASOC. PROFES. DE POLICÍA LOCAL DE ARTEIXO (APPLA)	2
720301	SIIND. INDEPENDIENTE BOMBEIROS DE GALICIA (SIB-GAL)	2
720304	ASOC. DE FUNCIONARIOS INDEPENDIENTES (AFI)	2
821787	ALTERNATIVA SINDICAL DE TRABAJADORES (AST)	2
821822	CONFEDER. SINDICATOS PROFESIONALES AÉREOS (CSPA)	2
390014	SINDICATO PROFESIONAL DE SEGUROS (SPS)	2
821114	S.EMPL. CAJA AHORROS Y PENS.BARCELONA (SECPB)	2
100009	SINDICAT DE'ESTALVI DE CATALUNYA	2
30013	ASOCIACION DE CUADROS DE IBERCAJA	2
821308	SIND. PROF. LIBRE E INDEP. (APLI)	1
820564	SIND. DE ATS DE ESPAÑA (SATSE)	1
30006	ASOC. CUADROS GRUPO CAJA MADRID (ACCAM)	1
820555	SIND. AUTON. TRAB. BANCO DE ESPAÑA (SATBE)	1
100(OUTROS)	APROAHP	1
100(OUTROS)	ASOCIAC. TRABAJADORES DE PRISIONES (ATP)	1
100(OUTROS)	GRUPO INDEP. UNIVERSIDADE DE VIGO (GIUV)	1
30000	TECNICOS Y PROFESIONALES DE LA ENERGÍA (ATYPE-CC)	1
720292	UNION DE OTROS SINDICALISTAS (UNOS)	1
820189	ASOC SIND. ESPEC. TECNICOS MANTEN. AERONAUT.(ASETMA)	1
821605	UNION TELEFÓNICA SINDICAL (UTS)	1
821750	SIND. DE TRABAJ. DE EMPRES. DE LA COMUNIC. (SITEC)	1
820659	TECNICOS AUDIOV. Y CINEMAT.DEL ESTADO ESPAÑOL	1
720305	CENTRAL OBREIRA GALEGA (COG)	1
821823	SINDICATO DEL SALVAMENTO MARÍTIMO (SSM)	1
Totais		20.698

2.10 Representantes elixidos na Comunidade Autónoma de Galicia segundo a data de votación, do 1 de xaneiro de 2007 ao 31 de decembro de 2010

SINDICATOS	Número	%
UXT	6.494	31,38
CC.OO	6.104	29,49
GIG	5.701	27,54
OUTROS	2.399	11,59
Totais	20.698	100

GE 8- Distribución porcentual dos representantes elixidos. Galicia (do 1 de xaneiro de 2007 ao 31 de decembro de 2010)

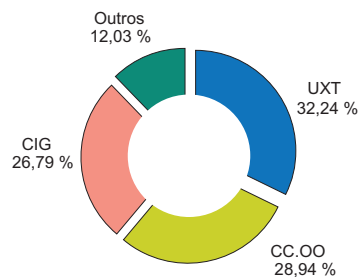


2.11 Representantes elixidos por provincias, desde o 1 de xaneiro de 2007 ao 31 de decembro de 2010

GE 9- Distribución provincial dos representantes elixidos. Período do 2007 ao 2010

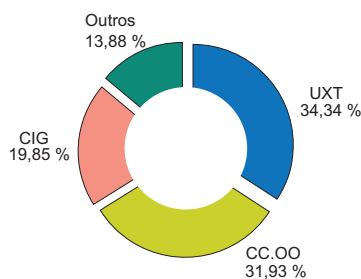
A Coruña

SINDICATOS	N.º	%
UXT	2.718	32,24
CC.OO	2.440	28,94
CIG	2.258	26,79
OUTROS	1.014	12,03
Totais	8.430	100,00



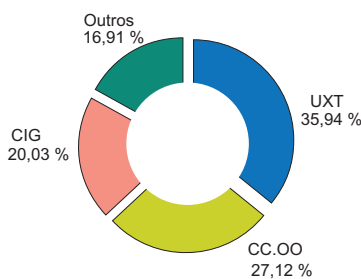
Lugo

SINDICATOS	N.º	%
UXT	782	34,34
CC.OO	727	31,93
CIG	452	19,85
OUTROS	316	13,88
Totais	2.277	100,00



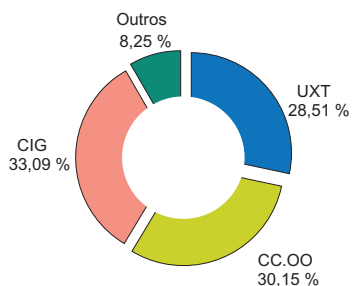
Ourense

SINDICATOS	N.º	%
UXT	795	35,94
CC.OO	600	27,12
CIG	443	20,03
OUTROS	374	16,91
Totais	2.212	100,00



Pontevedra

SINDICATOS	N.º	%
UXT	2.063	28,51
CC.OO	2.181	30,15
CIG	2.394	33,09
OUTROS	597	8,25
Totais	7.235	100,00

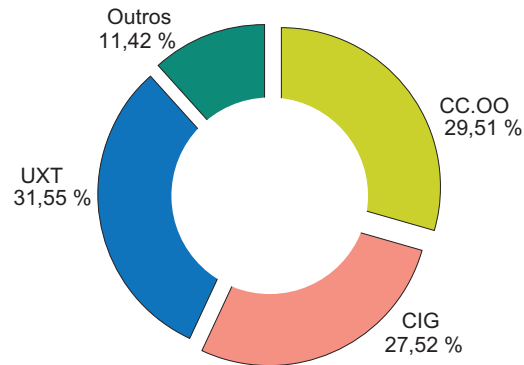


2.12 Resultados das centrais sindicais máis representativas, dende o 1 de xaneiro de 2007 ao 31 de decembro de 2010

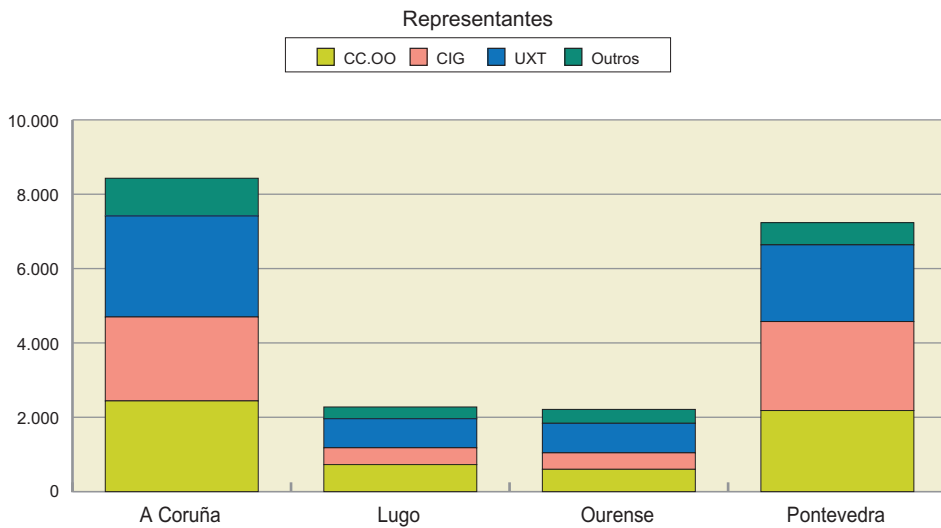
Sindicato	A Coruña	Lugo	Ourense	Pontevedra	Totais	%
CC.OO	2.440	727	600	2.181	5.948	29,51
CIG	2.258	452	443	2.394	5.547	27,52
UXT	2.718	782	795	2.063	6.358	31,55
Outros	1.014	316	374	597	2.301	11,42
Totais	8.430	2.277	2.212	7.235	20.154	100,00

GE 10- Distribución dos representantes elixidos en Galicia, dende o 1 de xaneiro de 2007 ata o 31 de decembro de 2010

Total representantes elixidos en Galicia



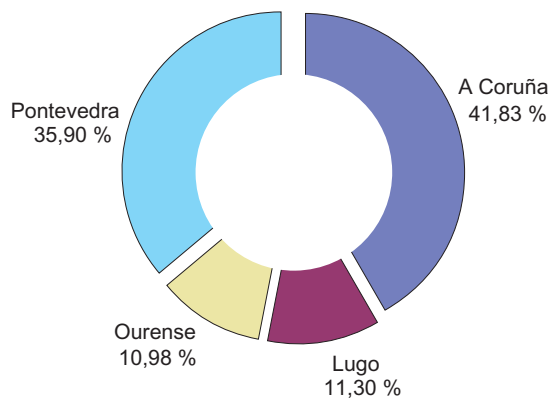
GE 11- Resultados electorais provinciais acadados polos sindicatos máis representativos ata o 31 de decembro de 2010



2.13 Distribución provincial dos representantes elixidos segundo as actas rexistradas, desde o 1 de xaneiro de 2007 ao 31 de decembro de 2010, sobre o total de representantes con mandato nese período.

Provincia	Representantes elixidos	Porcentaxe de representantes elixidos sobre o total
A Coruña	8.430	41,83%
Lugo	2.277	11,30%
Ourense	2.212	10,98%
Pontevedra	7.235	35,90%
Totais	20.154	100,00%

GE 12- Distribución da representatividade a nivel provincial. Evolución 2007-2010



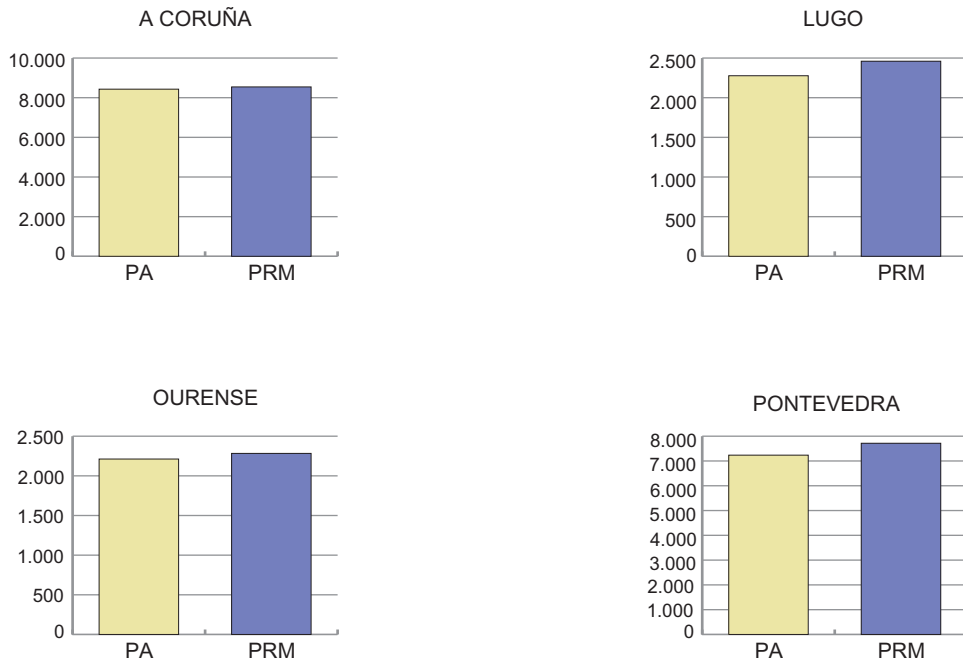
2.14 Comparativa, a nivel provincial, dos representantes elixidos entre o período actual (01.01.07 ao 31.12.10) e o período anterior (01.01.06 ao 31.12.09)

PROVINCIA	CENTRAIS SINDICAIS									
	CC.OO		UGT		CIG		OUTROS		TOTAIS POR PROVINCIAS	
	PA	PRM	PA	PRM	PA	PRM	PA	PRM	PA	PRM
A Coruña	2440	2429	2718	2741	2258	2383	1014	991	8430	8.544
Lugo	727	767	782	840	452	490	316	363	2277	2.460
Ourense	600	612	795	821	443	467	374	383	2212	2.283
Pontevedra	2181	2259	2063	2187	2394	2580	597	689	7235	7.715
Totais	5948	6067	6358	6589	5547	5920	2.301	2.426	20154	21.002

PA: Datos do período actual (do 01-01-07 ao 31-12-10)

PRM: Datos referidos ao período electoral anterior (do 01.01.06 ao 31.12.09)

GE 13- Comparativa de representantes elixidos, entre o período actual (01.01.07 ao 31.12.10) e o período anterior (01.01.06 ao 31.12.09), nas catro provincias da Comunidade Autónoma de Galicia



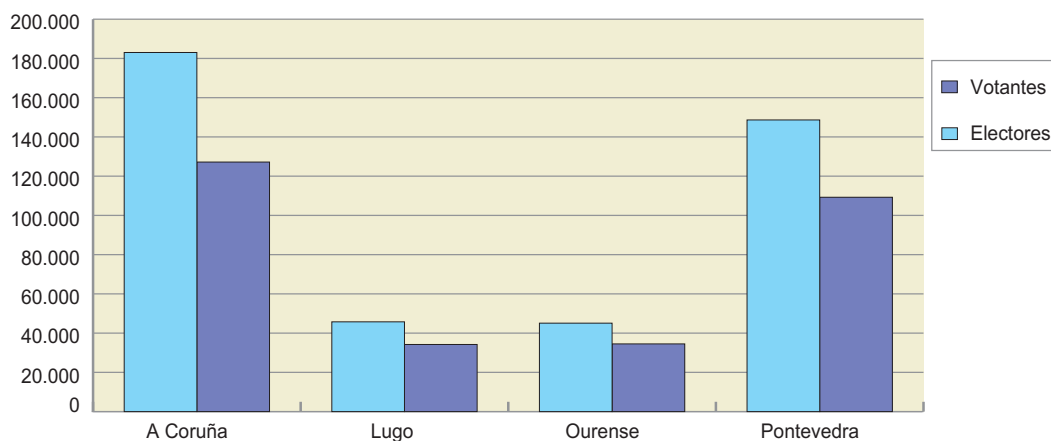
2.15 Distribución provincial da participación electoral, dende o 1 de xaneiro de 2007 ao 31 de decembro de 2010

PROVINCIA	Traballadores afectados (electores)		Traballadores participantes (votantes)		Porcentaxe de participación por provincias
	Nº	% (1)	Nº	% (2)	
A Coruña	183.031	43,32	127.189	41,68	69,49
Lugo	45.752	10,83	34.210	11,21	74,77
Ourense	45.080	10,67	34.508	11,31	76,55
Pontevedra	148.647	35,18	109.251	35,80	73,50
Totais	422.510	100,00	305.158	100,00	72,23

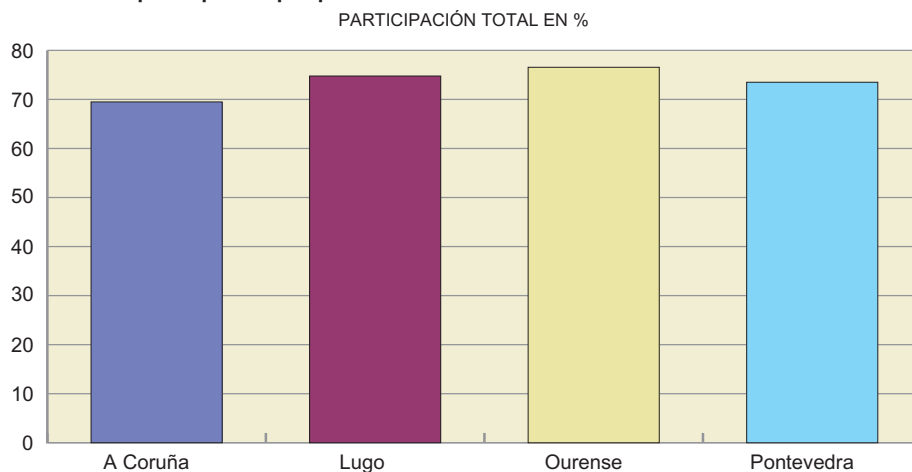
(1) Porcentaxe de traballadores afectados en relación co total

(2) Porcentaxe de traballadores participantes en relación co total

GE 14- Participación electoral, dende o 1 de xaneiro de 2007 ao 31 de decembro de 2010



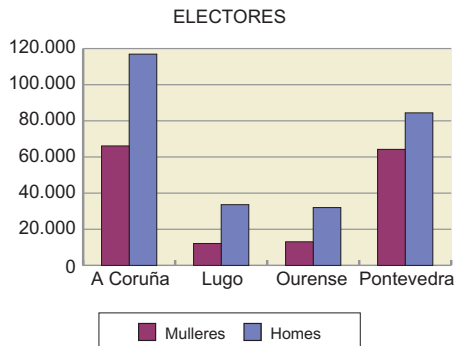
GE 15- Distribución da participación por provincias.



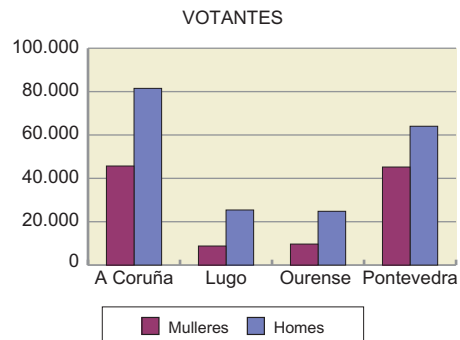
2.16 Distribución provincial dos electores, votantes e participación electoral desagregada por sexo, dende o 1 de xaneiro de 2007 ao 31 de decembro de 2010

	ELECTORES			VOTANTES			PARTICIPACIÓN ELECTORAL		
	Mulleres	Varóns	Total	Mulleres	Varóns	Total	Mulleres	Varóns	Total
A Coruña	66.123	116.908	183.031	45.693	81.496	127.189	69,10	69,71	69,49
Lugo	12.126	33.626	45.752	8.797	25.413	34.210	72,55	75,58	74,77
Ourense	13.082	31.998	45.080	9.697	24.811	34.508	74,12	77,54	76,55
Pontevedra	64.217	84.430	148.647	45.223	64.028	109.251	70,42	75,84	73,50
Total	155.548	266.962	422.510	109.410	195.748	305.158	70,34	73,32	72,23

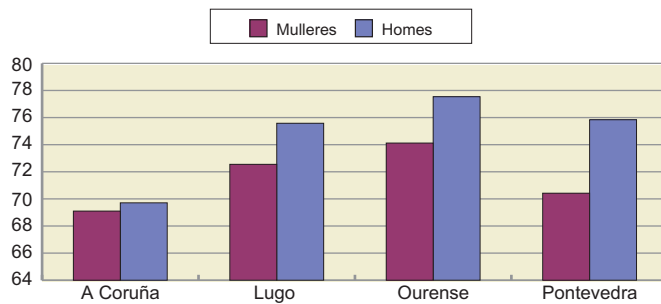
GE 16- Electores segundo sexo y provincia



GE 17- Votantes segundo sexo e provincia



GE 18- Distribución da participación electoral segundo sexo e provincia (%)



3. Folgas e peches patronais

Folgas e peches patronais

Fontes e notas metodolóxicas

O obxectivo desta actividade estatística é a de facilitar información sobre os expedientes tramitados en materia de folgas e peches patronais, no ámbito da Comunidade Autónoma de Galicia, durante o ano 2010.

As principais disposicións legais sobre esta materia recóllense na seguinte normativa de aplicación:

1) Xeral

Real decreto lei 17/1977, do 4 de marzo, sobre relacións de traballo (BOE 9.03.77).

Sentenza do Tribunal Constitucional 11/1981, do 8 de abril de 1981, pola que se decláran inconstitucionais algúns artigos do Real decreto lei 17/1977, en materia de folgas e conflitos colectivos (BOE 29. 04.81).

Real decreto legislativo 1/1995, do 24 de marzo, polo que se aproba o texto refundido da Lei do estatuto dos traballadores (BOE 29.03.95).

Real decreto legislativo 2/1995, do 7 de abril, polo que se aproba o texto refundido da Lei de procedemento laboral (BOE 11.04.95).

2) Transferencia

Real decreto 2412/1982, do 24 de xullo, sobre traspaso de funcións e servizos da Administración do Estado á Comunidade Autónoma de Galicia en materia de traballo (BOE 28.09.82; DOG 19.10.82).

Decreto 117/1982, do 5 de outubro, sobre asunción de transferencias en materia de traballo (DOG 19.10.82).

3) Autonómica

Decreto 155/1988, do 9 de xuño, polo que se ditan normas para garantir a prestación dos servizos esenciais no ámbito da comunidade autónoma (DOG 20.06.88).

As fontes de información son os cuestionarios estatísticos que se cobren por cada comunicación de folga ou peche patronal.

Os departamentos territoriais da Consellería de Traballo e Benestar achéganlle, mensualmente, á Dirección Xeral de Relacións Laborais información relativa ás folgas e peches patronais do seu respectivo ámbito territorial. Cando a folga afecta máis dunha provincia, os departamentos territoriais proporcionanlle a esta dirección xeral a información correspondente das provincias afectadas, co cuestionario estatístico debidamente cuberto.

Os datos anuais preséntanse regularizados, é dicir, cóntase unha soa vez o número de folgas, os cadros de persoal das empresas e os traballadores afectados, co fin de eliminar aquelas folgas que, iniciadas nun mes dado, continuaron nos meses sucesivos.

Enténdese por folgas realizadas no ano, tanto as iniciadas ao longo do dito ano, como as que comezaron nalgún mes do ano anterior e que continuaron abertas ao longo daquel.

Enténdese por centros de traballo convocados e os seus correspondentes cadros de persoal os potencialmente afectados no momento da convocatoria e, polo tanto, constitúen o máximo de centros/traballadores que pasarían á situación de folga se esta tivese unha aceptación total.

Enténdese por centros de traballo implicados aqueles afectados pola realización da folga dos seus traballadores.

Os traballadores participantes son aqueles traballadores dos centros implicados na folga que participaron suspendendo voluntariamente o seu traballo, xa fose durante o tempo total ou parcial da duración da folga.

O número de xornadas non traballadas obtense, nos conflitos de días completos e con participación

constante, multiplicando o número de traballadores participantes polo número de días laborables de duración do conflito. Noutros casos, nos que a participación non é constante e/ou a interrupción do traballo non afecta a xornada completa “enténdese por xornada completa a xornada laboral normal que realiza un traballador sen ter en conta as horas extraordinarias”, o cálculo das xornadas non traballadas en cada folga obtense multiplicando o número efectivo de participantes en cada un dos días pola parte da xornada non traballada cada día e sumando este resultado para todos os días de duración.

Considéranse folgas de ámbito provincial as que afectan só unha provincia. Á hora de contabilizar as folgas provinciais, aténdese ao concepto “folgaprovincia”.

Trátase dun concepto estatístico que ten por obxecto medir a incidencia ou a repercusión que a folga tivo en cada provincia, só dentro do seu respectivo ámbito territorial.

Nas folgas de ámbito autonómico, cada convocatoria de folga considérase un só conflito, independentemente do número de provincias ás que afecte.

Para a obtención do cómputo de servizos mínimos, tense en conta o número de días de duración da folga pola media diaria dos postos de traballo incluídos nos servizos mínimos.

Quedan excluídas das folgas obxecto de investigación as seguintes:

- As que non implican xornadas non traballadas, como as chamadas folgas de celo.
- As que non supoñen unha redución definitiva da xornada e, en concreto, as de duración inferior a unha hora.

- As que se refiren a actividades convencionalmente “non produtivas”, como as folgas de estudantes, consumidores, etc.
- As que afectan colectividade sen dereito a folga, como é o caso dos funcionarios militares e das forzas de seguridade do Estado.

A Subdirección Xeral de Traballo realiza, con carácter anual, o tratamento das fichas de comunicacións de folga achegadas ao longo do ano polos departamentos territoriais da Consellería de Traballo e Benestar, tamén efectúa o cómputo das convocatorias de folgas autonómicas e peches patronais.

Así, mensualmente mándase unha copia da cada ficha estatística ao Ministerio de Traballo e Inmigración, quen a súa vez da traslado delas á Subdirección Xeral de Estatísticas Sociais e Laborais, en onde, previa depuración e tratamento informático, se elabora a estatística nacional.

Variables de estudo

Folgas de ámbito provincial e autonómico convocadas, suspendidas e realizadas.

Variables de clasificación

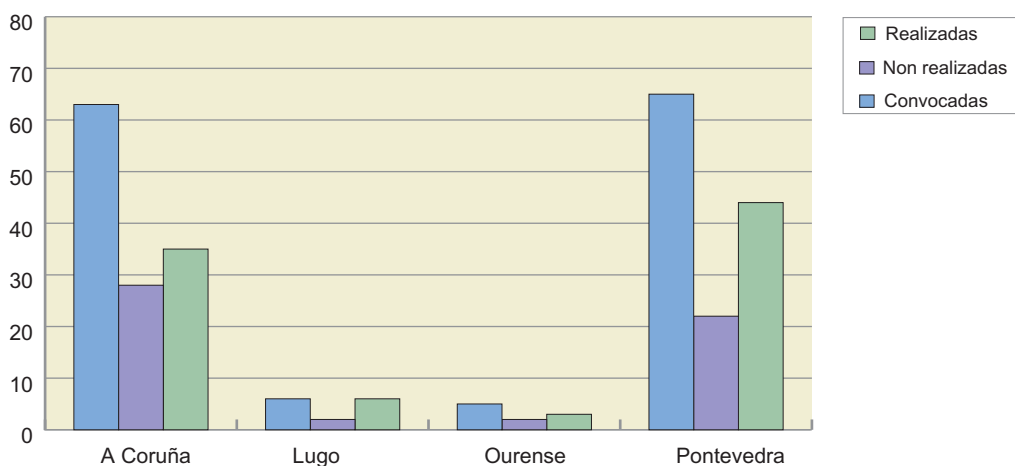
Folga/pechepatronal, empresa, sector, convocantes, motivación, ámbito territorial, resultado da folga, formas de terminación, días de duración, número de centros de traballo convocados, cadro de persoal, número de traballadores participantes, xornadas non traballadas e servizos mínimos.

Gráficos de evolución, das folgas provinciais suspendidas e realizadas, días de duración, traballadores participantes e xornadas non traballadas, desde o 1 de xaneiro de 2007 ao 31 de decembro de 2010.

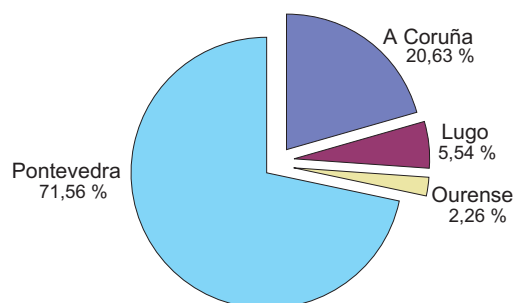
3.1 Folgas de ámbito provincial convocadas, non realizadas e realizadas, días de folga, traballadores participantes e xornadas non traballadas. Ano 2010

Provincia	FOLGAS			Días de folga	Traballadores participantes	Xornadas non traballadas	% de Traballadores participantes
	Convocadas	Non realizadas	Realizadas				
A Coruña	63	28	35	439	2.848	6.276,25	20,63
Lugo	6	2	6	55	765	609,50	5,54
Ourense	5	2	3	9	312	782	2,26
Pontevedra	65	22	44	202	9.878	15.033	71,56
Totais	139	54	88	705	13.803	22.700,75	100,00

G16 - Folgas convocadas, non realizadas e realizadas, segundo o ámbito provincial. Ano 2010



G17 - Distribución porcentual dos traballadores participantes, segundo o ámbito provincial. Ano 2010



3.2 Folgas de ámbito provincial, de empresa e de sector, realizadas no ano 2010, con indicación dos centros de traballo e cadro de persoal convocados, cadro de persoal, traballadores participantes, días de duración e xornadas non traballadas

PROVINCIAIS		Realizadas	Centros de traballo	Cadro de persoal	Traballadores participantes	Días de duración	Xornadas non traballadas
A Coruña	Empresa	35	94	8.201	2.848	439	6.276,25
	Sector						
TOTAL provincia de Coruña		35	94	8.201	2.848	439	6.276,25
Lugo	Empresa	6	63	1702	765	55	609,50
	Sector						
TOTAL provincia de Lugo		6	63	1702	765	55	609,50
Ourense	Empresa	3	3	418	312	9	782
	Sector						
TOTAL provincia de Ourense		3	3	418	312	9	782
Pontevedra	Empresa	42	183	17.755	4.078	200	9233,00
	Sector	2	1.150	10.500	5.800	2	5.800
TOTAL provincia de Pontevedra		44	1.333	28.255	9.878	202	15.033
Total provincial	Empresa	86	343	28.076	8.003	703	16.900,75
	Sector	2	1.150	10.500	5.800	2	5.800
TOTAL PROVINCIAL		88	1.493	38.576	13.803	705	22.700,75

3.3 Folgas de ámbito provincial realizadas no ano 2010, segundo o motivo ou a causa da convocatoria

Provincia	11	12	13	14	20	21	22	23	24	25	26	27	28	29	30	40	50	60	Total
A Coruña			2			7	1		1	2	10	1		11					35
Lugo	2					3				1									6
Ourense						1			1		1								3
Pontevedra	1		2			3	5		4	9	16		2				2		44
TOTAL	3	0	4	0	0	14	6	0	6	12	27	1	2	11	0	0	2	0	88

Conflitos derivados do proceso de negociación colectiva e coincidentes no tempo	Conflitos non derivados do proceso de negociación colectiva
(11) - Presión pola negativa a negociar un convenio	(20) - Reversión industrial
(12) - Presión pola negativa a revisar un convenio	(21) - Regulación de emprego (exclu. os de reconv. industrial)
(13) - Presión durante a negociación dun convenio	(22) - Organización/sistemas de traballo
(14) - Interpretación das cláusulas do convenio vixente	(23) - Accidente laboral, seguridade e hixiene
(30) - Conflitos relacionados con causas sindicais	(24) - Despedimentos, sancións ou outras medidas disciplinarias
(40) - Conflitos de solidariedade	(25) - Incumprimento de acordos ou normas legais
(50) - Outros conflitos motivados polo anuncio ou aplicación de medida de política económica-social	(26) - Falta de pagamento de salarios
(60) - Conflitos por outras causas non laborais	(27) - Melloras salariais e non salariais independentes do convenio
	(28) - Melloras salariais e non salariais de colectivos sen convenio
	(29) - Outras causas laborais

3.4 Folgas provinciais non realizadas e realizadas, días de duración, traballadores participantes e xornadas non traballadas (evolución do ano 2007 ao 2010)

Non realizadas

Provincia	2007	2008	2009	2010
A Coruña	30	30	36	28
Lugo	4	8	6	2
Ourense		4	12	2
Pontevedra	40	32	38	22
Totais	74	74	92	54

Realizadas

Provincia	2007	2008	2009	2010
A Coruña	29	17	42	35
Lugo	2	11	12	6
Ourense		6	9	3
Pontevedra	27	27	58	44
Totais	58	61	121	88

Días duración

Provincia	2007	2008	2009	2010
A Coruña	235	60	133	439
Lugo	10	32	75	55
Ourense		8	36	9
Pontevedra	145	139	254	202
Totais	390	239	498	705

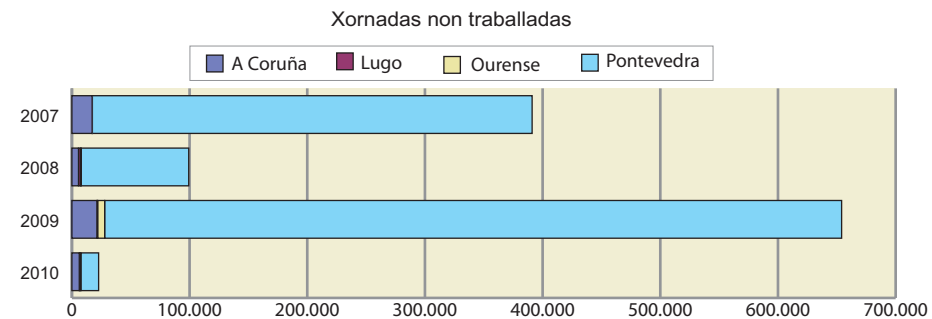
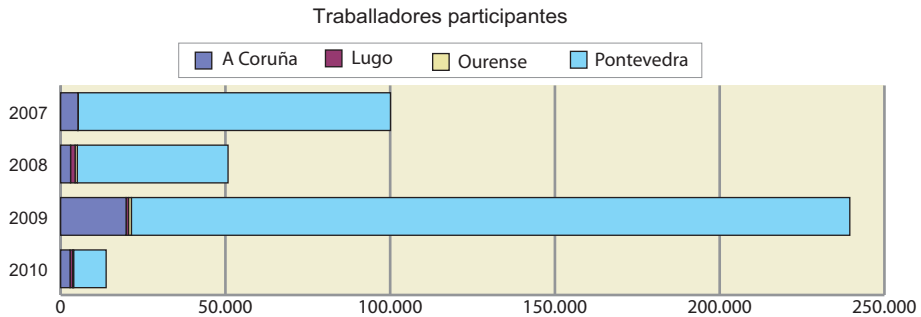
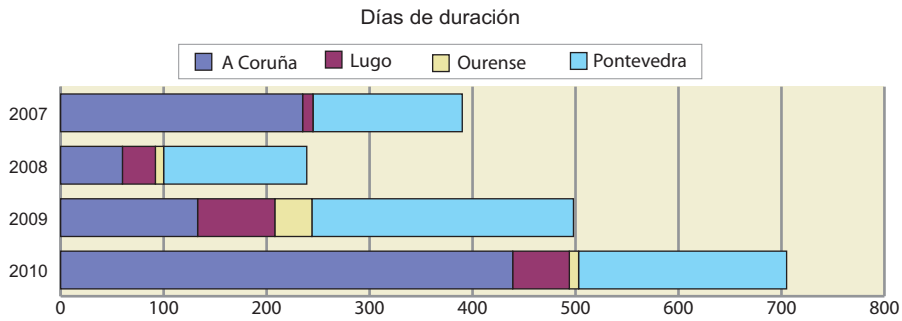
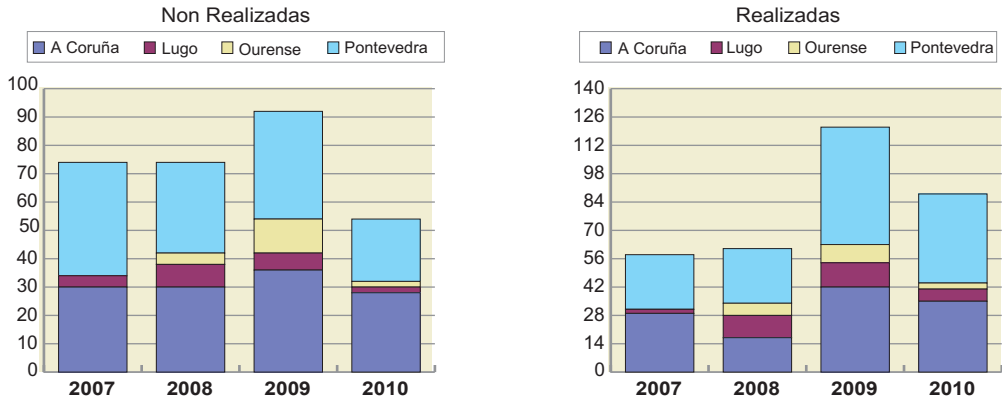
Traballadores participantes

Provincia	2007	2008	2009	2010
A Coruña	5.236	3.006	19.853	2.848
Lugo	28	1.375	742	765
Ourense		679	874	312
Pontevedra	94.824	45.740	218.022	9.878
Totais	100.088	50.800	239.491	13.803

Xornadas non traballadas

Provincia	2007	2008	2009	2010
A Coruña	17.200	5.609,0	21.245,74	6.276,25
Lugo	182	1.634,0	648,38	609,50
Ourense		694,5	5.957,15	782,00
Pontevedra	373.699	91.333,0	626.217,50	15.033,00
Totais	391.081	99.270,5	654.069	22.700,75

GE 19- Folgas provinciais non realizadas e realizadas, días de duración, traballadores participantes e xornadas non traballadas (evolución do ano 2007 ao 2010)



3.5 Folgas de ámbito autonómico convocadas, non realizadas e realizadas. Ano 2010.

Ámbito	FOLGAS		
	Convocadas	Non realizadas	Realizadas
Empresa	6	2	4
Sector	3	1	2
Totais	9	3	6

G18 - Folgas de ámbito autonómico, de empresa e de sector, convocadas, realizadas e non realizadas no ano 2010



3.6 Folgas de ámbito autóxico desenvolvidas no ano 2010, segundo o motivo ou a causa da convocatoria

Ámbito	11	12	13	14	20	21	22	23	24	25	26	27	28	29	30	40	50	60	Total
Empresa						1				1				1				1	4
Sector	1																1		2
TOTAL	1	0	0	0	0	1	0	0	0	1	0	0	0	1	0	0	1	1	6

Conflitos derivados do proceso de negociación colectiva e coincidentes no tempo	Conflitos non derivados do proceso de negociación colectiva
(11) - Presión pola negativa a negociar un convenio	(20) - Reconversión industrial
(12) - Presión pola negativa a revisar un convenio	(21) - Regulación de emprego (exclu. os de reconv. industrial)
(13) - Presión durante a negociación dun convenio	(22) - Organización/sistemas de traballo
(14) - Interpretación das cláusulas do convenio vixente	(23) - Accidente laboral, seguridade e hixiene
(30) - Conflitos relacionados con causas sindicais	(24) - Despedimentos, sancións ou outras medidas disciplinarias
(40) - Conflitos de solidariedade	(25) - Incumprimento de acordos ou normas legais
(50) - Outros conflitos motivados polo anuncio ou aplicación de medida de política económica-social	(26) - Falta de pagamento de salarios
(60) - Conflitos por outras causas non laborais	(27) - Melloras salariais e non salariais independentes do convenio
	(28) - Melloras salariais e non salariais de colectivos sen convenio
	(29) - Outras causas laborais

3.7 Peches patronais por provincias

Provincia	Peches patronais
A Coruña	1
Lugo	0
Ourense	0
Pontevedra	1
Totais	2

4. Infraccións e sancións na orde social

Infraccións e sancións na orde social

Fontes e notas metodolóxicas

O obxecto de investigación estatística deste apartado é o de ter información sobre as actas de infracción levantadas pola Inspección de Traballo e Seguridade Social en Galicia, e tómase como período de referencia o ano 2010.

As principais disposicións legais referidas a esta materia son as recollidas na seguinte normativa de aplicación:

1) Xeral

Real decreto legislativo 1/1995, do 24 de marzo, polo que se aproba o texto refundido da Lei do estatuto dos traballadores (BOE 29.03.95).

Real decreto legislativo 2/1995, do 7 de abril, polo que se aproba o texto refundido da Lei de procedemento laboral (BOE 11.04.95).

Lei 31/1995, do 8 de novembro, de prevención de riscos laborais (BOE 10.11.95).

Lei 42/1997, do 14 de novembro, ordenadora da Inspección de Traballo e Seguridade Social (BOE 15.11.97).

Real decreto 928/1998 polo que se aproba o Regulamento xeral sobre os procedementos para a imposición de sancións por infraccións da orde social e para os expedientes liquidatorios de cotas da Seguridade Social (BOE 03.06.98).

Real decreto 138/2000, do 4 de febreiro, polo que se aproba o regulamento de organización e funcionamento da Inspección de Traballo e Seguridade Social (BOE 16.02.00).

Real decreto legislativo 5/2000, do 4 de agosto, polo que se aproba o texto refundido da Lei sobre infraccións e sancións na orde social (BOE 08.08.00).

Real decreto 1125/2001, do 19 de outubro, polo que se modifica o Regulamento de organización e funcionamento da Inspección de Traballo e

Seguridade Social, aprobado polo Real decreto 138/2000, do 4 de febreiro (BOE 31.10.01).

Lei 54/2003, do 12 de decembro, de reforma do marco normativo da prevención de riscos laborais (BOE 13.12.03).

Real decreto 689/2006, do 10 de xuño, polo que se modifica o Regulamento de organización e funcionamento da Inspección de Traballo e Seguridade Social e o Regulamento xeral sobre procedementos para a imposición de sancións por infraccións na orde social, para regular a actuación dos técnicos habilitados en materia de prevención de riscos laborais (BOE do 23.06.05; CE BOE do 17.10.05).

Real decreto 306/2007, do 2 de marzo, polo que se actualizan as contías das sancións establecidas no texto refundido da Lei sobre infraccións e sanción na orde social, aprobado polo Real decreto legislativo 5/2000, do 4 de agosto (BOE 19.03.07)

Real decreto 597/2007, do 4 de maio, sobre a publicación das sancións por infraccións moi graves en materia de prevención de riscos laborais (BOE 05.05.07).

2) Transferencia

Real decreto 2412/1982, do 24 de xullo, sobre traspaso de funcións e servizos da Administración do Estado á Comunidade Autónoma de Galicia en materia de traballo (BOE 28.09.82; DOG 19.10.82).

Decreto 117/1982, do 5 de outubro, sobre asunción de transferencias en materia de traballo (DOG 19.10.82).

3) Normativa autonómica

O Estatuto de autonomía de Galicia establece, no seu artigo 29.1º, que lle corresponde á Comunidade Autónoma de Galicia a execución da lexislación do Estado en materia laboral, asumindo as facultades, competencias e servizos que, neste eido e no ámbito de execución, lle corresponden ao Estado

con respecto ás relacións laborais, sen prexuízo da alta inspección deste.

De acordo co anterior, polo Real decreto 2412/1982, do 24 de xullo, transfíreselle á Xunta de Galicia a potestade sancionadora por infraccións na orde social, na actualidade asignada á Consellería de Traballo e Benestar.

Orde do 22 de maio de 1987, pola que se determina o procedemento que se ten que seguir na recadación, en período voluntario e executivo, de multas e sancións (DOG 03.07.87).

Así mesmo, a Lei 5/1998, do 18 de decembro, de cooperativas de Galicia, ditada en uso da competencia exclusiva establecida no artigo 28.7 do Estatuto de autonomía de Galicia, regula, no seu artigo 139, o réxime de infraccións e sancións en materia de sociedades cooperativas.

O artigo 34.7º da Lei 1/1983, do 22 de febreiro, reguladora da Xunta e do seu Presidente, segundo redacción dada polo artigo 30 da Lei 7/2002, do 27 de decembro, de medidas fiscais e de réxime administrativo, permite a atribución regulamentaria da competencia para resolver os recursos administrativos promovidos contra as resolucións das entidades ou organismos da consellería a outros órganos distintos do seu titular.

O Decreto 70/2008, do 27 de marzo, establece a distribución de competencias entre os órganos da Administración autonómica galega para a imposición de sancións nas materias laborais, de prevención de riscos e por obstrución do labor inspector (DOG 15.04.08).

Co fin de executar e desenvolver determinados aspectos do Real decreto 597/2007 ditouse a Orde do 30 de xullo de 2008, que ten por obxecto fixar a competencia, o procedemento e os medios para facer públicas as sancións que por infraccións moi graves en materia de prevención de riscos laborais impoñan os órganos competentes no ámbito da Comunidade Autónoma de Galicia e a creación do correspondente rexistro (DOG 07.08.08).

O Decreto 79/2009, do 19 de abril, establece a estrutura orgánica da Xunta de Galicia. Pola súa vez, o Decreto 83/2009, do 21 de abril, fixa a estrutura orgánica dos seus departamentos.

Cabe destacar tamén o Decreto 245/2009, do 30 de abril, polo que se regulan os departamentos territoriais da Xunta de Galicia, pola súa significación en termos de reformulación da estrutura da Administración autonómica periférica da Xunta de Galicia.

O Decreto 335/2009, do 11 de xuño, establece a estrutura orgánica da Consellería de Traballo e Benestar e encomenda á Dirección Xeral de Relacións Laborais a dirección, coordinación, control e execución das competencias da comunidade autónoma en materia laboral, seguranza e saúde laboral, responsabilidade social empresarial, cooperativas e entidades de economía social, sen prexuízo das competencias atribuídas a outros departamentos da Xunta de Galicia.

Tamén lle encomenda ao titular da dirección xeral, no ámbito das competencias da dirección xeral, o coñecemento e a resolución dos recursos de alzada interpostos contra as resolucións ditadas polos órganos territoriais no seu respectivo ámbito. En virtude do exposto anteriormente o coñecemento das infraccións nas materias laborais e de prevención de riscos laborais e por obstrución ao labor inspector no ámbito competencial substantivo da Comunidade Autónoma de Galicia corresponderalle á Consellería de Traballo e Benestar, en virtude de acta levantada pola Inspección de Traballo e Seguridade Social, e mediante a tramitación do correspondente expediente.

A competencia para sancionar por infraccións en materia laboral e obstrución á actividade inspectora corresponderalles:

- a) Ás persoas titulares dos departamentos territoriais da Consellería de Traballo e Benestar, ata 12.500 euros.
- b) Á persoa titular da Dirección Xeral de Relacións Laborais, de 12.501 euros ata 62.500 euros.
- c) Á persoa titular da Consellería de Traballo e Benestar, de 62.501 euros ata 125.000 euros.
- d) Ao Consello da Xunta de Galicia, por proposta da persoa titular da Consellería de Traballo e Benestar, de 125.001 euros ata 187.515 euros.

A competencia para sancionar por infraccións en materia de prevención de riscos laborais corresponderalles:

- a) Ás persoas titulares dos departamentos territoriais da Consellería de Traballo e Benestar, ata 40.985 euros.
- b) Á persoa titular da Dirección Xeral de Relacións Laborais, de 40.986 euros ata 123.000 euros.
- c) Á persoa titular da Consellería de Traballo e Benestar, de 123.001 euros ata 409.900 euros.
- d) Ao Consello da Xunta de Galicia, por proposta da persoa titular da Consellería de Traballo e Benestar, de 409.901 euros ata 819.780 euros.

A competencia para sancionar por infraccións en materia de cooperativas, de conformidade co disposto no artigo 139.5º da Lei 5/1998, do 18 de decembro, de cooperativas de Galicia, corresponderalles:

- a) Ás persoas titulares dos departamentos territoriais da Consellería de Traballo e Benestar, ata 6.010,12 euros, cando a cooperativa figure inscrita nos correspondentes rexistros provinciais.
- b) Á persoa titular da Dirección Xeral de Relacións Laborais, ata 18.030,36 euros.
- c) Á persoa titular da Consellería de Traballo e Benestar, ata 30.050,61 euros.

Para a determinación do órgano competente para a imposición das sancións correspondentes terase en conta, en cada caso, a contía proposta pola Inspección de Traballo e Seguridade Social a través da acta levantada para o efecto.

Nos supostos de pluralidade de infraccións correspondentes á mesma materia nun único expediente sancionador, será órgano competente para impoñer a sanción pola totalidade das devanditas infraccións o que o sexa para impoñer a de maior contía.

Na suspensión de actividades de empresas de traballo temporal será competente para resolver a conselleira de Traballo e Benestar, nos supostos de reincidencia da empresa de traballo temporal na comisión de infraccións tipificadas como moi graves, no artigo 18 do texto refundido da Lei sobre infraccións e sancións na orde social, aprobado mediante o Real decreto legislativo 5/2000, do 4 de agosto, cando o expediente sancionador leve aparellada a proposta de suspensión de actividades, conforme ao previsto no artigo 41.3º da mesma norma.

O Consello da Xunta de Galicia, cando concorran circunstancias de especial gravidade nas infraccións en materia de seguridade e saúde no traballo, poderá acordar a suspensión das actividades laborais por un tempo determinado ou, no caso extremo, o peche do centro de traballo correspondente, sen prexuízo, en todo caso, do pagamento do salario ou das indemnizacións que procedan e das medidas que se poidan arbitrar para a súa garantía, de acordo co establecido no artigo 53 da Lei 31/1995, do 8 de novembro, de prevención de riscos laborais.

As resolucións ditadas polos órganos territoriais da Consellería de Traballo e Benestar poderán ser obxecto de recurso de alzada ante o director xeral de Relacións Laborais.

As resolucións ditadas polo director xeral de Relacións Laborais poderán ser obxecto de recurso de alzada ante o titular da Consellería de Traballo e Benestar.

4) Convenios

Convenio de colaboración entre o Ministerio de Traballo e Inmigración e a Comunidade Autónoma de Galicia, en materia de Inspección de Traballo e Seguridade Social.

Sancións e demais actuacións públicas en materia laboral

O procedemento sancionador está regulado a través do Real decreto 928/1998, do 14 de maio, polo que se aproba o regulamento xeral sobre procedementos para a imposición de sancións por infraccións da orde social recollidas, a súa vez, no Real decreto legislativo 5/2000, do 4 de agosto, polo que se aproba o texto refundido da Lei sobre infraccións e sancións na orde social.

Este procedemento iníciase en virtude de acta de infracción ou obstrución levantada pola Inspección de Traballo e Seguridade Social de oficio, por propia iniciativa, mediante denuncia ou a instancia de persoa interesada.

Os departamentos territoriais da Consellería de Traballo e Benestar levan a cabo a tramitación e control directo da recadación de multas impostas dentro do seu ámbito territorial. Fan un reconto

das ingresadas no período voluntario e as non ingresadas no dito período remítenas á Consellería de Facenda, para o inicio da vía executiva. Tamén, mensualmente, achegan á Dirección Xeral de Relacións Laborais os datos dos expedientes iniciados e resolto así como os resultados da recadación de multas.

Nos servizos centrais lévese a cabo a tramitación e control directo da recadación de multas impostas dentro do seu ámbito de competencia, recóllense igualmente os datos dos expedientes iniciados e resolto en instancia pola propia Dirección Xeral de Relacións Laborais así como en vía de recurso e na vía contencioso administrativa.

Esta dirección xeral fai un seguimento mensual da situación da recadación O ámbito territorial ten como extensión a Comunidade Autónoma de Galicia, tendo o máximo nivel de desagregación nas provincias.

O ámbito poboacional comprende aos traballadores e empresas da Comunidade Autónoma de Galicia. As unidades informantes son os departamentos territoriais da Consellería de Traballo e Benestar e a Subdirección Xeral de Traballo.

Variables de estudo

Expedientes iniciados e resolto en primeira instancia diante dos departamentos territoriais e expedientes iniciados e resolto nos servizos centrais, tanto en primeira instancia como en vía de recurso.

Variables de clasificación

Ámbito territorial, materia, tipo de infracción e grao de sanción, órgano competente para resolver e contía das sancións.

Os datos achegados neste capítulo reflicten os resultados do ano 2010, segundo:

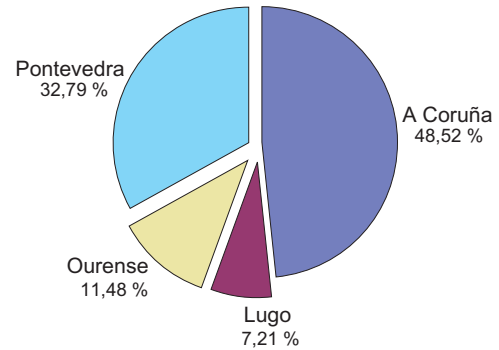
- Expedientes iniciados en primeira instancia diante dos departamentos territoriais da Consellería de Traballo e Benestar, con indicación do número de expedientes e da contía das sancións e datos relativos ao tipo, grao e materia da sanción.
- Expedientes resolto en primeira instancia, con independencia de quen sexa a autoridade laboral competente para resolver “departamentos territoriais, dirección xeral, conselleira ou Consello da Xunta (no sucesivo, DT/DX/C/CX)”, segundo tipo, grao, materia da sanción e contía total das multas impostas, con independencia do ano da súa iniciación.
- Expedientes iniciados nos servizos centrais, tanto en 1ª instancia como en vía de recurso e expedientes resolto nos servizos centrais, tanto en 1ª instancia como en vía de recurso, ben formulados no ano 2010 ou en anos anteriores, con indicación do ámbito provincial onde tivo lugar a infracción ou onde se ditou a resolución de instancia.
- Total de expedientes iniciados e resolto nos servizos centrais, tanto en primeira instancia como en vía de recurso. Ano 2010.

No cómputo do número de expedientes, tanto dos iniciados como dos resolto, cada expediente pode conter máis dunha infracción da mesma ou diferente materia e do mesmo ou diferente tipo e grao, e computaranse como un só expediente.

4.1 Expedientes de sancións iniciados en primeira instancia nos departamentos territoriais da Consellería de Traballo e Benestar, con indicación do número total de expedientes, contía das sancións, materia, tipo de infracción e grao de sanción. Ano 2010

Provincia	N.º expedientes	Contía das sancións
A Coruña	592	2.371.729,00
Lugo	88	310.170,00
Ourense	140	393.083,00
Pontevedra	400	1.816.000,18
Totais	1220	4.890.982,18

G19 - Distribución provincial do número de expedientes de sancións iniciados en primeira instancia nos departamentos territoriais da Consellería de Traballo e Benestar



Sancións en materia de traballo

Provincia	Infraccións			Grao de sanción		
	Moi grave	Grave	Leve	Máximo	Medio	Mínimo
A Coruña	47	239	4	56	70	164
Lugo	3	22	5	3	15	12
Ourense	8	49	8	10	14	41
Pontevedra	28	133	3	36	46	82
Totais	86	443	20	105	145	299

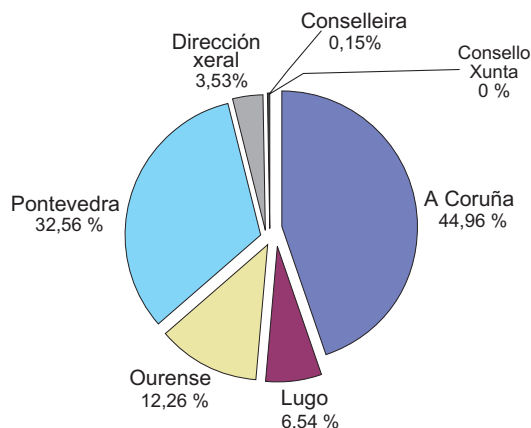
Sancións en materia de seguridade e saúde laboral

Provincia	Infraccións			Grao de sanción		
	Moi grave	Grave	Leve	Máximo	Medio	Mínimo
A Coruña	10	389	19	13	34	371
Lugo	0	58	1	1	5	53
Ourense	1	81	2	1	5	78
Pontevedra	12	339	6	5	47	305
Totais	23	867	28	20	91	807

4.2 Expedientes resoltos en primeira instancia, segundo o órgano competente e o seu ámbito territorial, con indicación do número total de expedientes, contía das sancións, materia, tipo de infracción e grao de sanción. Ano 2010

Competencia	N.º de expts.	Contía das sancións
A Coruña	598	1.783.329,00 €
Lugo	87	185.156,13 €
Ourense	163	389.808,00 €
Pontevedra	433	1.377.132,07 €
Dirección xeral	47	1.506.005,62 €
Conselleira	2	270.006,00 €
Consello Xunta	0	- €
Totais	1.330	5.511.436,82 €

G20 - Distribución dos expedientes resoltos segundo o órgano competente para resolver. Ano 2010



En materia de traballo

Competencia	Traballo					
	Infraccións			Grao de sanción		
	Moi grave	Grave	Leve	Máximo	Medio	Mínimo
A Coruña	42	232	6	45	61	174
Lugo	3	27	5	5	15	15
Ourense	14	57	11	13	13	56
Pontevedra	22	127	2	25	36	90
Dirección xeral	23	27	0	18	20	12
Conselleira	3	0	0	2	1	0
Consello Xunta	0	0	0	0	0	0
Totais	107	470	24	108	146	347

En materia de seguridade e saúde laboral

Competencia	Seguridade e saúde laboral					
	Infraccións			Grao de sanción		
	Moi grave	Grave	Leve	Máximo	Medio	Mínimo
A Coruña	0	388	29	7	36	374
Lugo	0	51	1	1	6	45
Ourense	0	86	5	1	5	85
Pontevedra	0	348	11	6	28	325
Dirección xeral	20	11	0	2	3	26
Conselleira	2	0	0	0	2	0
Consello Xunta	0	0	0	0	0	0
Totais	22	884	46	17	80	855

4.3 Expedientes iniciados e resoltos nos servizos centrais, tanto en primeira instancia como en vía de recurso, correspondentes aos formulados no ano 2010 ou en anos anteriores, con indicación do ámbito provincial onde tivo lugar a infracción ou onde se ditou resolución de instancia, procedemento e materia

RADX	Recurso de alzada dirección xeral
IDX	1.ª instancia dirección xeral
RAC	Recurso alzada conselleiro
IC	1.ª instancia conselleiro
Rep.	Recurso de reposición
Rev.	Recurso de revisión

Expedientes iniciados nos servizos centrais da Consellería de Traballo e Benestar. Ano 2010

N.º expts.	PROVINCIA				PROCEDEMENTO					MATERIA	
	A Coruña	Lugo	Ourense	Pontevedra	RA DX	I DX	RAC	IC	CX	Traballo	Seguridade e saúde laboral
630	295	33	72	230	554	38	33	5	0	237	393

Expedientes resoltos nos servizos centrais da Consellería de Traballo e Benestar. Ano 2010.

N.º expts.	PROVINCIA				PROCEDEMENTO					MATERIA	
	A Coruña	Lugo	Ourense	Pontevedra	RA DX	I DX	RAC	IC	CX	Traballo	Seguridade e saúde laboral
1.387	635	78	126	548	1.336	47	2	2	0	338	1.049

4.4 Total de expedientes iniciados e resolto nos servizos centrais, tanto en primeira instancia como en vía de recurso, correspondentes aos formulados no ano 2010 ou en anos anteriores, con indicación do ámbito provincial onde tivo lugar a infracción ou onde se ditou a resolución de instancia do procedemento.

Provincia	Iniciados	Resolto
A Coruña	295	635
Lugo	33	78
Ourense	72	126
Pontevedra	230	548
Totais	630	1.387

Procedemento	Iniciados	Resolto
Recurso de alzada	554	1.336
Instancia dirección xeral	38	47
Instancia conselleira	5	2
Recurso de alzada conselleira	33	2
Instancia Consello Xunta	0	0
Totais	630	1.387

5. Regulación de empleo

Regulación de emprego

Fontes e notas metodolóxicas

A materia obxecto de investigación son os expedientes tramitados na Comunidade Autónoma de Galicia durante o ano 2010, a través do procedemento administrativo laboral que ten por finalidade a extinción ou a suspensión das relacións laborais, así como a redución temporal da xornada de traballo.

O procedemento de regulación de emprego se inicia mediante solicitude do empresario dirixida a autoridade laboral competente, procedendo simultaneamente mediante comunicación escrita á apertura dun período de consultas cos representantes dos traballadores.

Os traballadores, a través dos seus representantes poderán solicitar igualmente a iniciación do procedemento de regulación de emprego, se racionalmente se presumise que a non incoación deste polo empresario lles puidese ocasionar prexuízos de difícil ou imposible reparación.

As principais disposicións legais no tocante a esta materia están contidas na seguinte normativa de aplicación:

1) Xeral

Real decreto legislativo 1/1995, do 24 de marzo, polo que se aproba o texto refundido da Lei do estatuto dos traballadores (BOE 29.03.95).

Real decreto 43/1996, do 19 de xaneiro, polo que se aproba o regulamento dos procedementos de regulación de emprego e actuación administrativa en materia de traslados colectivos (BOE 20.02.96).

2) Transferencia

Real decreto 1999/1984, do 12 de setembro, sobre traspaso de funcións e servizos do Estado á Comunidade Autónoma de Galicia en materia de regulación de emprego (BOE 12.11.84; DOG 27.11.84).

Decreto 188/1984, do 29 de novembro, sobre asunción de transferencias en materia de

expedientes de regulación de emprego e a súa asignación (DOG 17.01.85).

As causas que motivan o inicio deste procedemento poden ser económicas, técnicas, organizativas, de produción ou de forza maior.

En canto ás medidas, contémplanse as seguintes: extinción das condicións xurídico laborais, suspensión dos contratos de traballo e redución temporal de xornada.

A fonte básica de información son os cadros estatísticos dos expedientes iniciados e resoltos no mes anterior que, mensualmente e dentro do seu respectivo ámbito territorial, nos achegan os departamentos territoriais da Consellería de Traballo e Benestar, co fin de elaborar a estatística da Comunidade autónoma de Galicia, así como o cadro dos expedientes de regulación de emprego resoltos, dentro do seu ámbito de competencia, pola Dirección Xeral de Relacións Laborais

A intervención e competencia da autoridade laboral, réxese polas seguintes regras de competencia:

- a) En empresas establecidas na súa totalidade dentro do territorio da Comunidade Autónoma de Galicia, os departamentos territoriais da Consellería de Traballo e Benestar, cando os traballadores afectados se sitúen nunha soa provincia e a Dirección Xeral de Relacións Laborais, cando haxa traballadores afectados en varias provincias.
- b) Cando se trate de expedientes que afectan empresas que contén con traballadores ou centros de traballo fóra de Galicia, se o expediente afecta tan só traballadores establecidos en Galicia, a competencia será da Consellería de Traballo e Benestar e, se o expediente afecta traballadores establecidos tanto en Galicia coma noutras comunidades autónomas, se polo menos o 85% do cadro de persoal se sitúa en Galicia, o expediente iniciarase ante a Consellería de Traballo e Benestar, quen elevará proposta de resolución ante a autoridade laboral competente da Administración central.

En calquera outro caso, a intervención da autoridade laboral da Comunidade Autónoma de Galicia limitase á emisión do preceptivo informe. Quedan exceptuados da transferencia nesta materia e reservados á Administración central os expedientes que afecten empresas acollidas a plans de reconversión; empresas que recibiron créditos excepcionais e avais concedidos polo Goberno da nación, de acordo cos artigos 5 e) e 37 da Lei de crédito oficial; empresas de patrimonio do Estado e empresas relacionadas coa defensa nacional. Neste caso, débese solicitar informe da Consellería de Traballo e Benestar.

Os datos que se ofrecen neste anuario refírense exclusivamente aos expedientes resoltos en primeira instancia ante a autoridade competente na materia.

Denomínanse expedientes pactados aqueles nos que se acada un acordo entre a empresa e os representantes legais dos traballadores. Os expedientes sen período de consultas son aqueles que se xustifican en causas de forza maior, nos que a normativa non establece a obrigatoriedade dun período de consultas.

Medidas:

Extinción: Cando o cese na actividade que desenvolve o traballador é definitivo

Suspensión: Cando o cese na actividade que desenvolve o traballador é temporal, afectando a días completos, continuados ou alternos, durante a lo menos unha xornada ordinaria de traballo

Redución de xornada: A xornada de traballo poderá reducirse temporalmente, entendéndose por redución da xornada a diminución temporal de entre un 10% e un 70% da xornada de traballo computada sobre a base da xornada diaria, semanal, mensual ou anual.

Cando hai máis dunha medida autorizada por medio dun só expediente, impútase a aquela que afecta ao maior número de traballadores

Variables de estudo

Expedientes resoltos, expedientes autorizados, e traballadores afectados.

Variables de clasificación

- Expedientes de regulación de emprego resoltos e traballadores afectados, segundo o ámbito territorial, tipo e forma de resolución.
- Expedientes de regulación de emprego autorizados segundo o ámbito territorial e a medida
- Expedientes de regulación de emprego autorizados pactados segundo o ámbito territorial e a medida
- Expedientes de regulación de emprego autorizados non pactados segundo o ámbito territorial e a medida
- Expedientes de regulación de emprego autorizados sen período de consultas segundo o ámbito territorial e a medida
- Traballadores afectados por expedientes de regulación de emprego autorizados, segundo o ámbito territorial e a medida
- Traballadores afectados por expedientes de regulación de emprego autorizados segundo o ámbito territorial e a medida
- Traballadores afectados por expedientes de regulación de emprego autorizados pactados segundo o ámbito territorial e medida.
- Traballadores afectados por expedientes de regulación de emprego autorizados non pactados segundo o ámbito territorial e medida.
- Traballadores afectados por expedientes de regulación de emprego autorizados sen período de consultas segundo o ámbito territorial e medida.
- Traballadores afectados por expedientes de regulación de emprego autorizados segundo o ámbito territorial e o sexo.
- Traballadores afectados pola medida de extinción segundo o ámbito territorial e o sexo.
- Traballadores afectados pola medida de suspensión segundo o ámbito territorial e o sexo.
- Traballadores afectados pola medida de redución de xornada segundo o ámbito territorial e o sexo.
- Expedientes de regulación de emprego autorizados segundo o ámbito territorial e traballadores afectados (evolución 2006-2010)

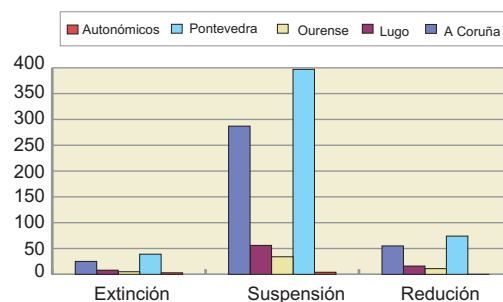
5.1 Expedientes de regulación de emprego resoltos e traballadores afectados, segundo o ámbito territorial, tipo e forma de resolución. Ano 2010

ÁMBITO	Expedientes autorizados								Expedientes non autorizados	Expedientes desistidos
	Pactados		Non Pactados		Sen período de consulta*		Sen período de consultas*			
	Expedientes	Trab. Afectados	Expedientes	Trab. Afectados	Expedientes	Trab. Afectados	Expedientes autorizados	Trab. Afectados		
A Coruña	192	3.180	7	278	168	1.199	367	4.657	11	12
Lugo	52	635	1	26	27	196	80	857	0	4
Ourense	48	628	0	0	2	6	50	634	4	2
Pontevedra	416	6.290	11	439	83	836	510	7.565	9	10
Ámbito autonómico	6	255	1	68	0	0	7	323	0	2
Totais	714	10.988	20	811	280	2.237	1.014	14.036	24	30

5.2 Expedientes de regulación de emprego autorizados segundo o ámbito territorial e a medida. Ano 2010

ÁMBITO	Expedientes autorizados			
	Extinción	Suspensión	Redución	Totais
A Coruña	25	287	55	367
Lugo	8	56	16	80
Ourense	5	34	11	50
Pontevedra	39	397	74	510
Autonómicos	3	4	0	7
Totais	80	778	156	1.014

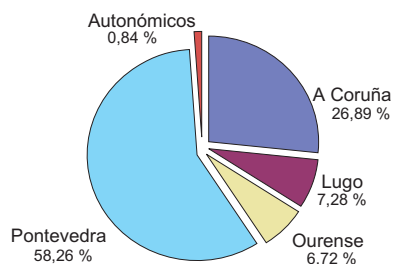
G21 - Expedientes autorizados segundo a medida e o ámbito territorial



5.3 Expedientes de regulación de emprego autorizados pactados segundo o ámbito territorial e a medida. Ano 2010

ÁMBITO	Expedientes autorizados pactados			
	Extinción	Suspensión	Redución	Totais
A Coruña	19	120	53	192
Lugo	7	29	16	52
Ourense	5	32	11	48
Pontevedra	34	310	72	416
Autonómicos	2	4	0	6
Totais	67	495	152	714

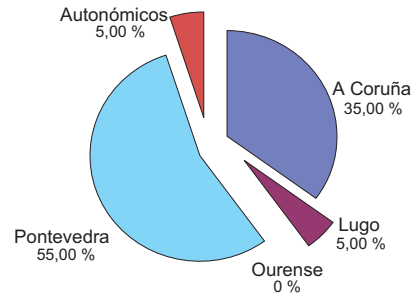
G22 - Distribución porcentual dos expedientes autorizados pactados



5.4 Expedientes de regulación de emprego autorizados non pactados segundo o ámbito territorial e a medida. Ano 2010

Expedientes autorizados non pactados				
ÁMBITO	Extinción	Suspensión	Redución	Totais
A Coruña	4	1	2	7
Lugo	1	0	0	1
Ourense	0	0	0	0
Pontevedra	3	6	2	11
Autonómicos	1	0	0	1
Totais	9	7	4	20

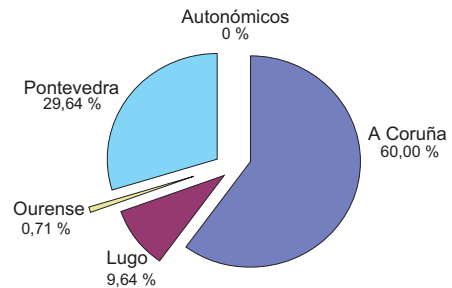
G23 - Distribución porcentual dos expedientes autorizados non pactados



5.5 Expedientes de regulación de emprego autorizados sen período de consultas segundo o ámbito territorial e a medida. Ano 2010

Expedientes autorizados sen período de consultas				
ÁMBITO	Extinción	Suspensión	Redución	Totais
A Coruña	2	166	0	168
Lugo	0	27	0	27
Ourense	0	2	0	2
Pontevedra	2	81	0	83
Autonómicos	0	0	0	0
Totais	4	276	0	280

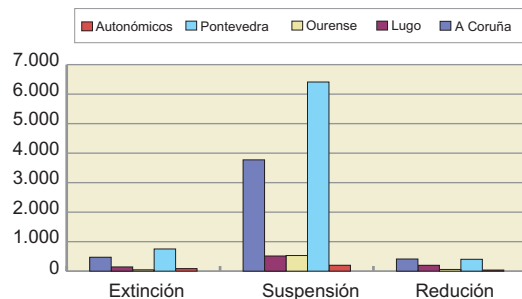
G24 - Distribución porcentual dos expedientes autorizados sen período de consulta



5.6 Traballadores afectados por expedientes de regulación de emprego autorizados segundo o ámbito territorial e a medida. Ano 2010

Traballadores afectados				
ÁMBITO	Extinción	Suspensión	Redución	Totais
A Coruña	472	3.773	412	4.657
Lugo	144	514	199	857
Ourense	46	530	58	634
Pontevedra	752	6.411	402	7.565
Autonómicos	85	200	38	323
Totais	1.499	11.428	1.109	14.036

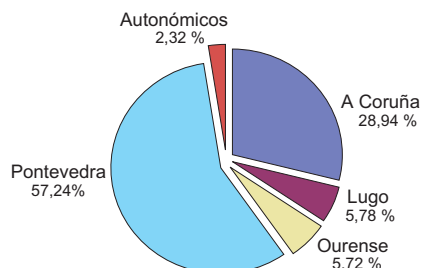
G25 - Traballadores afectados segundo a medida



5.7 Trabajadores afectados por expedientes de regulación de empleo autorizados pactados segundo o ámbito territorial e a medida. Ano 2010

ÁMBITO	Medida			Total traballad. afectados
	Extinción	Suspensión	Redución	
A Coruña	411	2.364	405	3.180
Lugo	118	318	199	635
Ourense	46	524	58	628
Pontevedra	703	5.218	369	6.290
Autonómicos	17	200	38	255
Totais	1.295	8.624	1.069	10.988

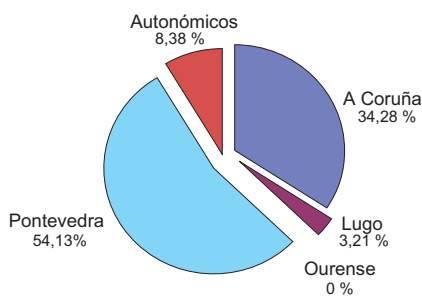
G26 - Distribución territorial dos traballadores afectados por expedientes autorizados pactados



5.8 Trabajadores afectados por expedientes de regulación de empleo autorizados non pactados segundo o ámbito territorial e a medida. Ano 2010

ÁMBITO	Medida			Total traballad. afectados
	Extinción	Suspensión	Redución	
A Coruña	47	224	7	278
Lugo	26	0	0	26
Ourense	0	0	0	0
Pontevedra	25	381	33	439
Autonómicos	68	0	0	68
Totais	166	605	40	811

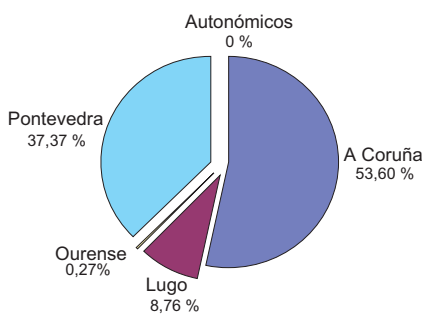
G27 - Distribución territorial dos traballadores afectados por expedientes autorizados non pactados



5.9 Trabajadores afectados por expedientes de regulación de empleo autorizados sen período de consultas segundo o ámbito territorial e a medida

ÁMBITO	Medida			Total traballad. afectados
	Extinción	Suspensión	Redución	
A Coruña	14	1.185	0	1.199
Lugo	0	196	0	196
Ourense	0	6	0	6
Pontevedra	24	812	0	836
Autonómicos	0	0	0	0
Totais	38	2.199	0	2.237

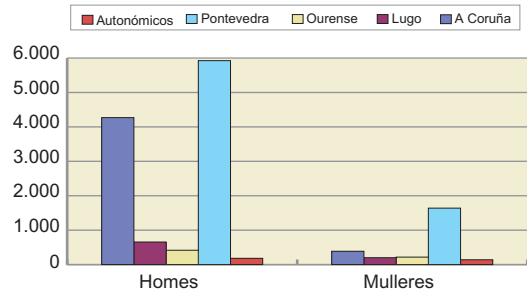
G28 - Distribución territorial dos traballadores afectados por expedientes autorizados sen período de consulta



5.10 Traballadores afectados por expedientes de regulación de emprego autorizados segundo o ámbito territorial e o sexo. Ano 2010

Traballadores afectados			
ÁMBITO	Homes	Mulleres	Totais
A Coruña	4.270	387	4.657
Lugo	656	201	857
Ourense	417	217	634
Pontevedra	5.925	1.640	7.565
Autonómicos	182	141	323
Totais	11.450	2.586	14.036

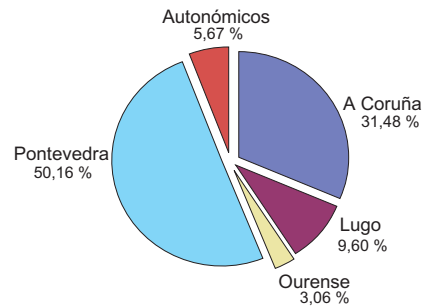
G29 - Traballadores afectados segundo o sexo e o ámbito territorial



5.11 Traballadores afectados pola medida de extinción segundo o ámbito territorial e o sexo. Ano 2010

Traballadores afectados por extinción			
ÁMBITO	Homes	Mulleres	Totais
A Coruña	425	47	472
Lugo	83	61	144
Ourense	11	35	46
Pontevedra	409	343	752
Autonómicos	46	39	85
Totais	974	525	1.499

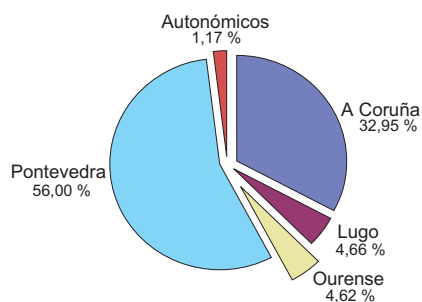
G30 - Traballadores afectados pola medida de extinción segundo o sexo e o ámbito territorial



5.12 Traballadores afectados pola medida de suspensión segundo o ámbito territorial e o sexo. Ano 2010

Traballadores afectados por suspensión			
ÁMBITO	Homes	Mulleres	Totais
A Coruña	3.516	257	3.773
Lugo	473	61	534
Ourense	359	171	530
Pontevedra	5.257	1.154	6.411
Autonómicos	117	83	200
Totais	9.722	1.726	11.448

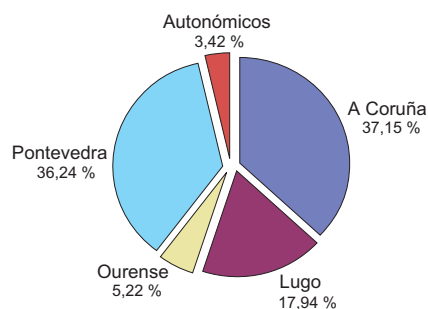
G31 - Traballadores afectados pola medida de suspensión segundo o sexo e o ámbito territorial



5.13 Traballadores afectados pola medida de redución da xornada segundo o ámbito territorial e o sexo. Ano 2010

Traballadores afectados por redución da xornada			
ÁMBITO	Homes	Mulleres	Totais
A Coruña	329	83	412
Lugo	100	99	199
Ourense	47	11	58
Pontevedra	259	143	402
Autonómicos	19	19	38
Totais	754	355	1.109

G32 - Traballadores afectados pola medida de redución da xornada segundo o sexo e o ámbito territorial



5.14 Expedientes de regulación de empleo autorizados segundo o ámbito territorial, con indicación do número de expediente e o número de traballadores afectados segundo a medida (evolución 2006-2010)

Expedientes

	2006	2007	2008	2009	2010
A Coruña	72	133	158	438	367
Lugo	14	19	24	91	80
Ourense	10	3	21	49	50
Pontevedra	153	144	220	668	510
Ámbito autonómico			3	6	7
TOTAIS	249	299	426	1.252	1.014

Traballadores

	2006	2007	2008	2009	2010
A Coruña	1.102	1.271	1.755	6.444	4.657
Lugo	75	148	220	1.101	857
Ourense	154	36	278	1.321	634
Pontevedra	1.585	1.487	3.945	14.633	7.565
Ámbito autonómico			69	650	323
TOTAIS	2.916	2.942	6.267	24.149	14.036

Traballadores afectados por suspensión

	2006	2007	2008	2009	2010
A Coruña	475	1.013	1.546	5.146	3.773
Lugo	58	111	209	1.049	514
Ourense	63	12	155	1.190	530
Pontevedra	1.384	1.243	3.498	12.885	6.411
Ámbito autonómico			45	617	200
TOTAIS	1.980	2.379	5.453	20.887	11.428

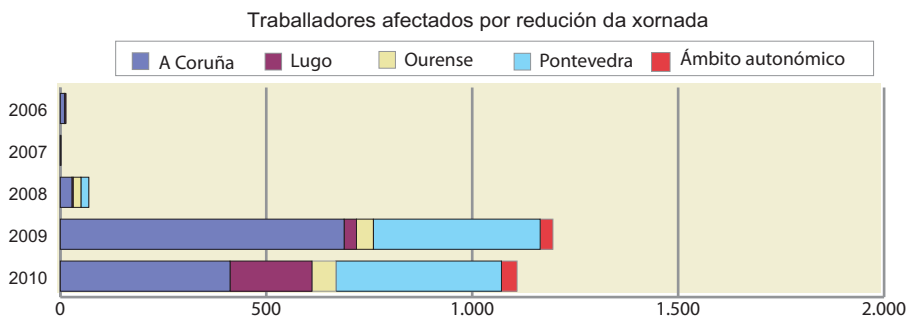
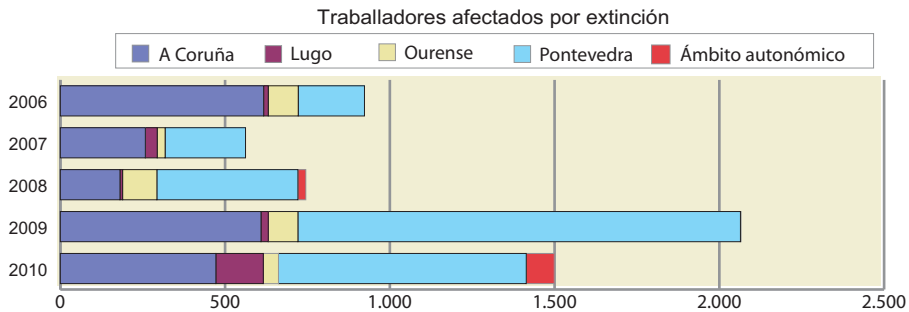
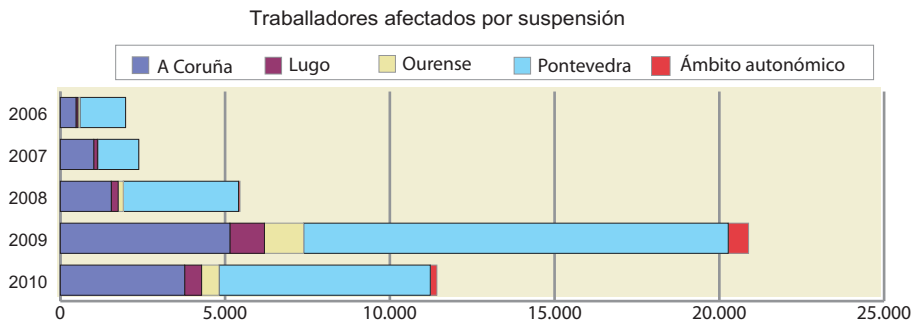
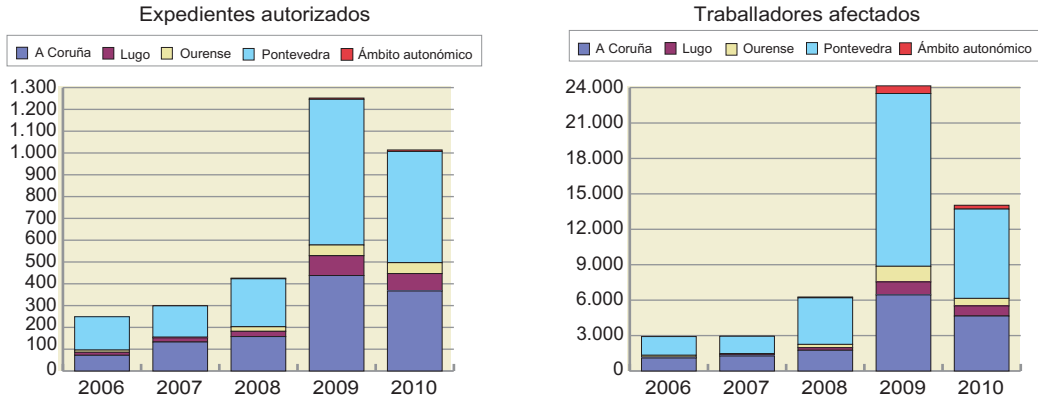
Traballadores afectados por redución

	2006	2007	2008	2009	2010
A Coruña	10	0	28	689	412
Lugo	3	1	3	30	199
Ourense	0	0	19	41	58
Pontevedra	0	0	19	405	402
Ámbito autonómico				31	38
TOTAIS	13	1	69	1.196	1.109

Traballadores afectados por extinción

	2006	2007	2008	2009	2010
A Coruña	617	258	181	609	472
Lugo	14	36	8	22	144
Ourense	91	24	104	90	46
Pontevedra	201	244	428	1.343	752
Ámbito autonómico			24	2	85
TOTAIS	923	562	745	2.066	1.499

GE 20 - Expedientes de regulación de empleo autorizados segundo o ámbito territorial, con indicación do número de expediente e o número de traballadores afectados segundo a medida (evolución 2006-2010)



6. Apertura de centros de trabajo

Apertura de centros de trabajo

Fontes e notas metodolóxicas

O obxecto desta actividade estatística e o coñecer a estrutura e localización dos centros de traballo, concretando os que foron de nova creación, reinicio de actividade, cambio de actividade e traslado, no ámbito territorial da Comunidade Autónoma de Galicia e co período de referencia do ano 2010. As principais disposicións legais sobre esta materia son as recollidas na seguinte normativa de aplicación:

1) Xeral

Real decreto lei 1/1986, do 14 de marzo, de medidas urxentes administrativas, financeiras, fiscais e laborais (BOE 26.03.86).

Orde do 6 de maio de 1988, pola que se modifica a do 6 de outubro de 1986, sobre os requisitos e datos que deben reunir as comunicacións de apertura previa ou reinicio de actividades nos centros de traballo, ditada en desenvolvemento do Real decreto lei 1/1986, do 14 de marzo (BOE 16.05.88).

Real decreto legislativo 1/1995, do 24 de marzo, polo que se aproba o texto refundido da Lei do estatuto dos traballadores (BOE 29.03.95).

Real decreto 1627/1997, do 24 de outubro, polo que se establecen disposicións mínimas de seguridade e saúde nas obras de construción (BOE 25.10.97).

Orde do 29 de abril de 1999, pola que se modifica a Orde de 6 de maio de 1988, sobre os requisitos e datos que deben reunir as comunicacións de apertura previa ou reinicio de actividades nos centros de traballo (BOE 25.05.99).

2) Transferencia

Real decreto 2412/1982, do 24 de xuño, sobre traspaso de funcións e servizos da Administración do Estado á Comunidade Autónoma de Galicia en materia de traballo (BOE 28.09.82, DOG 19.10.82).

Decreto 117/1982, do 5 de outubro, sobre asunción de transferencias en materia de traballo (DOG 19.10.82).

A fonte primaria de información procede das comunicacións de apertura, prosecución ou cambio de actividade e traslado de centros de traballo que presentan as empresas nos departamentos territoriais da Consellería de Traballo e Benestar da provincia onde radique o centro de traballo.

O empresario debe realizar, ante a autoridade laboral competente, a comunicación de apertura do centro de traballo ou de reinicio da actividade despois de efectuar alteracións, ampliacións ou transformacións de importancia, para os efectos de comprobar o cumprimento de normas sobre seguridade e saúde laboral e da lexislación social en xeral, dentro dos trinta días seguintes ao feito que as motiva. O requisito de autorización previa foi suprimido polo Real decreto lei 1/1986, do 14 de marzo.

As aperturas dos centros poden ser debidas a: creación de novos centros, reanudación da actividade, cambio de actividade ou traslado de un xa existente. Así mesmo, eses centros poden pertencer a empresas de nova creación ou a empresas xa existentes.

Para a obtención dos resultados anuais das comunicacións de apertura, faise un envorcado da base de datos SXPA, extraéndose os resultados dos catro departamentos territoriais da Consellería de Traballo e Benestar. Co tratamento destes datos obtemos a estatística anual correspondente a esta operación.

Variables de estudo

Os resultados de aperturas de centros de traballo en Galicia e traballadores ocupados nestes centros.

Variables de clasificación

Ámbito territorial, claves de actividade económica, datos do centro de traballo -creación, reinicio, cambio de actividade e traslado-, número de traballadores ocupados -homes mulleres e total-

gráfico de evolución 2007-2010 coa distribución provincial das aperturas de centros de traballo rexistradas e dos traballadores ocupados.

Para a obtención dos datos cos que se elabora a estatística faise unha explotación total das variables

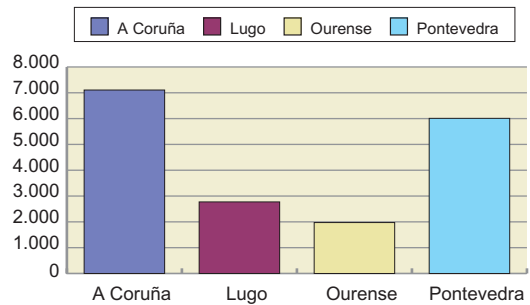
contidas no modelo oficial da comunicación de apertura.

A clave de actividade económica ten a seguinte correlación coa Clasificación Nacional de Actividades Económicas-CNAE 2009.

6.1 Distribución provincial das comunicacións de aperturas de centros de traballo no ano 2010

TOTAL CENTROS 2010	
PROVINCIA	Nº CENTROS
A Coruña	7.107
Lugo	2.773
Ourense	1.973
Pontevedra	6.009
Totais	17.862

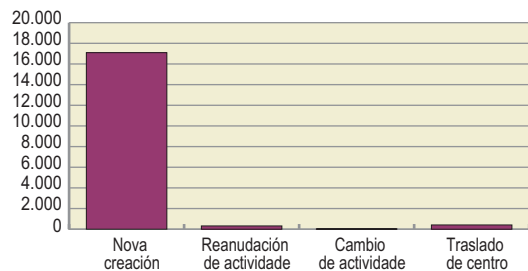
G33 - Distribución das comunicacións de aperturas de centros de traballo por provincias



6.2 Comunicación de aperturas de centros de traballo rexistradas con indicación do tipo de actuación. Ano 2010

TIPO DE ACTUACIÓN	Nº CENTROS
Nova creación	17.095
Reanudación de actividade	318
Cambio de actividade	36
Traslado de centro	413
Totais	17.862

G34 - Total de comunicacións de aperturas de centros de traballo rexistradas segundo o tipo de actuación



6.3 Comunicación de aperturas de centros de trabajo por clave de actividade e provincia. Ano 2010

CNAE 2009		A Coruña	Lugo	Ourense	Pontevedra	Total
01A	AGRICULTURA, GANADERÍA, CAZA Y SERVICIOS RELACIONADOS CON LA	52	32	12	28	124
02A	SILVICULTURA Y EXPLOTACIÓN FORESTAL	38	141	22	17	218
03A	PESCA Y ACUICULTURA	6	1	0	15	22
07B	EXTRACCIÓN DE MINERALES METÁLICOS	0	0	0	7	7
08B	OTRAS INDUSTRIAS EXTRACTIVAS	2	1	4	2	9
09B	ACTIVIDADES DE APOYO A LAS INDUSTRIAS EXTRACTIVAS	1	0	0	3	4
10C	INDUSTRIA DE LA ALIMENTACIÓN	21	19	3	23	66
11C	FABRICACIÓN DE BEBIDAS	0	1	1	2	4
12C	INDUSTRIA DEL TABACO	0	2	0	1	3
13C	INDUSTRIA TEXTIL	8	3	0	3	14
14C	CONFECCIÓN DE PRENDAS DE VESTIR	22	3	0	12	37
15C	INDUSTRIA DEL CUERO Y DEL CALZADO	5	0	0	1	6
16C	INDUSTRIA DE LA MADERA Y DEL CORCHO, EXCEPTO MUEBLES; CESTER	19	5	1	15	40
17C	INDUSTRIA DEL PAPEL	1	0	0	0	1
18C	ARTES GRÁFICAS Y REPRODUCCIÓN DE SOPORTES GRABADOS	9	2	1	5	17
20C	INDUSTRIA QUÍMICA	4	0	0	5	9
21C	FABRICACIÓN DE PRODUCTOS FARMACÉUTICOS	5	1	0	3	9
22C	FABRICACIÓN DE PRODUCTOS DE CAUCHO Y PLÁSTICOS	1	1	2	0	4
23C	FABRICACIÓN DE OTROS PRODUCTOS MINERALES NO METÁLICOS	9	9	3	12	33
24C	METALURGIA; FABRICACIÓN DE PRODUCTOS DE HIERRO, ACERO Y FERR	13	6	1	8	28
25C	FABRICACIÓN DE PRODUCTOS METÁLICOS, EXCEPTO MAQUINARIA Y EQU	40	26	5	25	96
26C	FABRICACIÓN DE PRODUCTOS INFORMÁTICOS, ELECTRÓNICOS Y ÓPTICO	5	0	0	0	5
27C	FABRICACIÓN DE MATERIAL Y EQUIPO ELÉCTRICO	16	14	0	3	33
28C	FABRICACIÓN DE MAQUINARIA Y EQUIPO NCOP	17	1	1	8	27
29C	FABRICACIÓN DE VEHÍCULOS DE MOTOR, REMOLQUES Y SEMIRREMOLQUE	2	0	0	4	6

(Continúa) →

CNAE 2009		A Coruña	Lugo	Ourense	Pontevedra	Total
30C	FABRICACIÓN DE OTRO MATERIAL DE TRANSPORTE	5	0	1	4	10
31C	FABRICACIÓN DE MUEBLES	14	10	2	9	35
32C	OTRAS INDUSTRIAS MANUFACTURERAS	5	2	0	5	12
33C	REPARACIÓN E INSTALACIÓN DE MAQUINARIA Y EQUIPO	22	6	7	84	119
35D	SUMINISTRO DE ENERGÍA ELÉCTRICA, GAS, VAPOR Y AIRE ACONDICIONADO	31	6	1	2	40
36E	CAPTACIÓN, DEPURACIÓN Y DISTRIBUCIÓN DE AGUA	18	12	2	5	37
37E	RECOGIDA Y TRATAMIENTO DE AGUAS RESIDUALES	2	2	0	2	6
38E	RECOGIDA, TRATAMIENTO Y ELIMINACIÓN DE RESIDUOS; VALORIZACIÓN	29	7	3	6	45
39E	ACTIVIDADES DE DESCONTAMINACIÓN Y OTROS SERVICIOS DE GESTIÓN	1	2	0	0	3
41F	CONSTRUCCIÓN DE EDIFICIOS	678	463	396	965	2.502
42F	INGENIERÍA CIVIL	562	278	634	1.115	2.589
43F	ACTIVIDADES DE CONSTRUCCIÓN ESPECIALIZADA	3.184	833	484	1.335	5.836
45G	VENTA Y REPARACIÓN DE VEHÍCULOS DE MOTOR Y MOTOCICLETAS	83	14	11	69	177
46G	COMERCIO AL POR MAYOR E INTERMEDIARIOS DEL COMERCIO, EXCEPTO	142	46	21	222	431
47G	COMERCIO AL POR MENOR, EXCEPTO DE VEHÍCULOS DE MOTOR Y MOTOCICLETAS	633	231	121	626	1.611
49H	TRANSPORTE TERRESTRE Y POR TUBERÍA	49	42	10	85	186
50H	TRANSPORTE MARÍTIMO Y POR VÍAS NAVEGABLES INTERIORES	2	0	0	6	8
51H	TRANSPORTE AÉREO	1	0	0	1	2
52H	ALMACENAMIENTO Y ACTIVIDADES ANEXAS AL TRANSPORTE	18	1	4	27	50
53H	ACTIVIDADES POSTALES Y DE CORREOS	4	1	1	6	12
55I	SERVICIOS DE ALOJAMIENTO	29	7	6	27	69
56I	SERVICIOS DE COMIDAS Y BEBIDAS	458	218	91	525	1.292
58J	EDICIÓN	5	2	1	3	11
59J	ACTIVIDADES CINEMATOGRAFICAS, DE VIDEO Y DE PROGRAMAS DE TEL	12	3	1	4	20
60J	ACTIVIDADES DE PROGRAMACIÓN Y EMISIÓN DE RADIO Y TELEVISIÓN	4	3	0	0	7
61J	TELECOMUNICACIONES	17	16	3	8	44

(Continúa) →

CNAE 2009		A Coruña	Lugo	Ourense	Pontevedra	Total
62J	PROGRAMACIÓN, CONSULTORÍA Y OTRAS ACTIVIDADES RELACIONADAS C	29	5	1	15	50
63J	SERVICIOS DE INFORMACIÓN	10	1	0	2	13
64K	SERVICIOS FINANCIEROS, EXCEPTO SEGUROS Y FONDOS DE PENSIONES	12	4	1	15	32
65K	SEGUROS, REASEGUROS Y FONDOS DE PENSIONES, EXCEPTO SEGURIDAD	29	13	6	22	70
66K	ACTIVIDADES AUXILIARES A LOS SERVICIOS FINANCIEROS Y A LOS S	6	3	1	26	36
68L	ACTIVIDADES INMOBILIARIAS	34	8	5	31	78
69M	ACTIVIDADES JURÍDICAS Y DE CONTABILIDAD	32	9	6	32	79
70M	ACTIVIDADES DE LAS SEDES CENTRALES; ACTIVIDADES DE CONSULTOR	5	1	2	19	27
71M	SERVICIOS TÉCNICOS DE ARQUITECTURA E INGENIERÍA; ENSAYOS Y A	53	17	8	45	123
72M	INVESTIGACIÓN Y DESARROLLO	4	1	1	3	9
73M	PUBLICIDAD Y ESTUDIOS DE MERCADO	20	3	2	22	47
74M	OTRAS ACTIVIDADES PROFESIONALES, CIENTÍFICAS Y TÉCNICAS	101	37	5	43	186
75M	ACTIVIDADES VETERINARIAS	4	3	0	2	9
77N	ACTIVIDADES DE ALQUILER	18	3	1	7	29
78N	ACTIVIDADES RELACIONADAS CON EL EMPLEO	3	2	1	4	10
79N	ACTIVIDADES DE AGENCIAS DE VIAJES, OPERADORES TURÍSTICOS, SE	7	2	2	4	15
80N	ACTIVIDADES DE SEGURIDAD E INVESTIGACIÓN	5	5	0	7	17
81N	SERVICIOS A EDIFICIOS Y ACTIVIDADES DE JARDINERÍA	70	23	12	36	141
82N	ACTIVIDADES ADMINISTRATIVAS DE OFICINA Y OTRAS ACTIVIDADES A	36	5	4	27	72
84O	ADMINISTRACIÓN PÚBLICA Y DEFENSA; SEGURIDAD SOCIAL OBLIGATOR	2	8	0	1	11
85P	EDUCACIÓN	54	47	9	49	159
86Q	ACTIVIDADES SANITARIAS	58	20	7	50	135
87Q	ASISTENCIA EN ESTABLECIMIENTOS RESIDENCIALES	4	4	5	6	19
88Q	ACTIVIDADES DE SERVICIOS SOCIALES SIN ALOJAMIENTO	24	10	1	9	44
90R	ACTIVIDADES DE CREACIÓN, ARTÍSTICAS Y ESPECTÁCULOS	7	2	6	4	19
91R	ACTIVIDADES DE BIBLIOTECAS, ARCHIVOS, MUSEOS Y OTRAS ACTIVIDAD	7	0	0	2	9

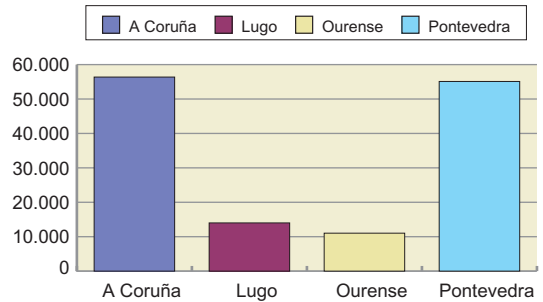
(Continúa) →

CNAE 2009		A Coruña	Lugo	Ourense	Pontevedra	Total
92R	ACTIVIDADES DE JUEGOS DE AZAR Y APUESTAS	0	1	0	1	2
93R	ACTIVIDADES DEPORTIVAS, RECREATIVAS Y DE ENTRETENIMIENTO	31	3	3	37	74
94S	ACTIVIDADES ASOCIATIVAS	27	9	5	26	67
95S	REPARACIÓN DE ORDENADORES, EFECTOS PERSONALES Y ARTÍCULOS DE	9	1	1	11	22
96S	OTROS SERVICIOS PERSONALES	83	47	19	96	245
97T	ACTIVIDADES DE LOS HOGARES COMO EMPLEADORES DE PERSONAL DOMÉ	7	0	1	2	10
98T	ACTIVIDADES DE LOS HOGARES COMO PRODUCTORES DE BIENES Y SERV	0	0	0	1	1
99U	ACTIVIDADES DE ORGANIZACIONES Y ORGANISMOS EXTRATERRITORIALE	0	0	0	4	4
Outros. Varios CNAE		12	3	2	5	22
TOTAL		7.107	2.773	1.973	6.009	17.862

6.4 Distribución provincial dos traballadores en centros de traballo rexistrados. Ano 2010

PROVINCIA	Nº TRABALLADORES
A Coruña	56.379
Lugo	14.009
Ourense	11.026
Pontevedra	55.099
Totais	136.513

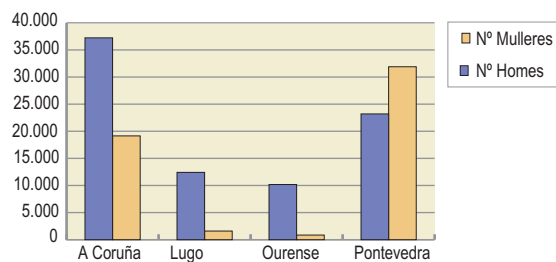
Galicia



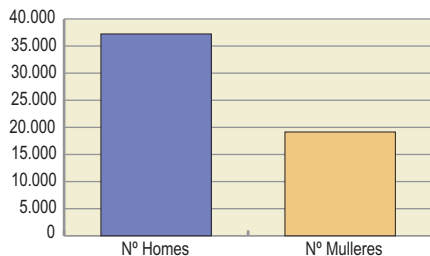
6.5 Distribución provincial dos traballadores en centros de traballo segundo o sexo. Ano 2010

PROVINCIA	Nº HOMES	Nº MULLERES	
A Coruña	37.233	19.146	
Lugo	12.418	1.591	
Ourense	10.175	851	
Pontevedra	23.200	31.899	
Totais	83.026	53.487	136.513

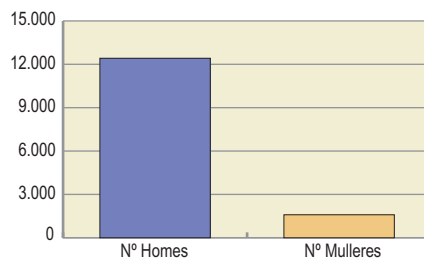
GALICIA



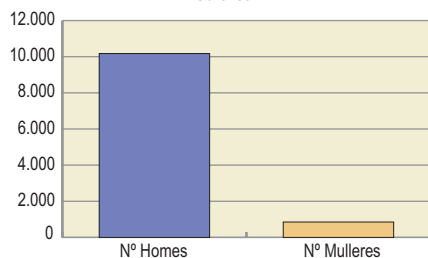
A Coruña



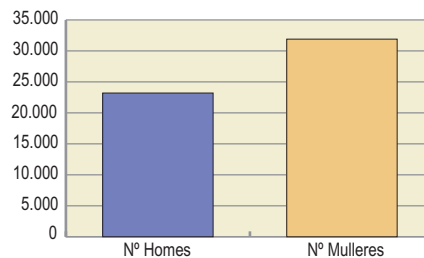
Lugo



Ourense



Pontevedra



6.6 Trabajadores en centros de trabajo rexistrados por clave de actividade e provincia. Ano 2010

Act. CNAE 2009		A Coruña	Lugo	Ourense	Pontevedra	Total
01A	AGRICULTURA, GANADERÍA, CAZA Y SERVICIOS RELACIONADOS CON LA	79	74	12	57	222
02A	SILVICULTURA Y EXPLOTACIÓN FORESTAL	182	883	295	105	1.465
03A	PESCA Y ACUICULTURA	33	2	0	8	43
07B	EXTRACCIÓN DE MINERALES METÁLICOS	0	0	0	12	12
08B	OTRAS INDUSTRIAS EXTRACTIVAS	4	5	25	2	36
09B	ACTIVIDADES DE APOYO A LAS INDUSTRIAS EXTRACTIVAS	1	0	0	8	9
10C	INDUSTRIA DE LA ALIMENTACIÓN	99	190	12	74	375
11C	FABRICACIÓN DE BEBIDAS	0	1	2	2	5
12C	INDUSTRIA DEL TABACO	0	2	0	1	3
13C	INDUSTRIA TEXTIL	36	2	0	43	81
14C	CONFECCIÓN DE PRENDAS DE VESTIR	236	7	0	29	272
15C	INDUSTRIA DEL CUERO Y DEL CALZADO	21	0	0	1	22
16C	INDUSTRIA DE LA MADERA Y DEL CORCHO, EXCEPTO MUEBLES; CESTER	76	5	1	53	135
17C	INDUSTRIA DEL PAPEL	48	0	0	0	48
18C	ARTES GRÁFICAS Y REPRODUCCIÓN DE SOPORTES GRABADOS	39	6	2	8	55
20C	INDUSTRIA QUÍMICA	10	0	0	218	228
21C	FABRICACIÓN DE PRODUCTOS FARMACÉUTICOS	31	7	0	30	68
22C	FABRICACIÓN DE PRODUCTOS DE CAUCHO Y PLÁSTICOS	1	10	5	0	16
23C	FABRICACIÓN DE OTROS PRODUCTOS MINERALES NO METÁLICOS	22	36	16	38	112
24C	METALURGIA; FABRICACIÓN DE PRODUCTOS DE HIERRO, ACERO Y FERR	62	23	0	41	126
25C	FABRICACIÓN DE PRODUCTOS METÁLICOS, EXCEPTO MAQUINARIA Y EQU	209	106	14	333	662
26C	FABRICACIÓN DE PRODUCTOS INFORMÁTICOS, ELECTRÓNICOS Y ÓPTICO	11	0	0	0	11
27C	FABRICACIÓN DE MATERIAL Y EQUIPO ELÉCTRICO	152	72	0	12	236
28C	FABRICACIÓN DE MAQUINARIA Y EQUIPO NCOP	150	4	4	23	181

(Continúa) →

Act. CNAE 2009	A Coruña	Lugo	Ourense	Pontevedra	Total
29C FABRICACIÓN DE VEHÍCULOS DE MOTOR, REMOLQUES Y SEMIRREMOLQUE	4	0	0	30	34
30C FABRICACIÓN DE OTRO MATERIAL DE TRANSPORTE	22	0	1	26	49
31C FABRICACIÓN DE MUEBLES	35	43	1	33	112
32C OTRAS INDUSTRIAS MANUFACTURERAS	7	25	0	11	43
33C REPARACIÓN E INSTALACIÓN DE MAQUINARIA Y EQUIPO	117	25	40	598	780
35D SUMINISTRO DE ENERGÍA ELÉCTRICA, GAS, VAPOR Y AIRE ACONDICIONADO	864	25	5	4	898
36E CAPTACIÓN, DEPURACIÓN Y DISTRIBUCIÓN DE AGUA	48	57	6	13	124
37E RECOGIDA Y TRATAMIENTO DE AGUAS RESIDUALES	5	3	0	6	14
38E RECOGIDA, TRATAMIENTO Y ELIMINACIÓN DE RESIDUOS; VALORIZACIÓN	361	15	193	26	595
39E ACTIVIDADES DE DESCONTAMINACIÓN Y OTROS SERVICIOS DE GESTIÓN	0	2	0	0	2
41F CONSTRUCCIÓN DE EDIFICIOS	3.864	2.382	1.952	4.830	13.028
42F INGENIERÍA CIVIL	5.101	2.356	4.268	8.404	20.129
43F ACTIVIDADES DE CONSTRUCCIÓN ESPECIALIZADA	36.700	5.124	3.264	34.566	79.654
45G VENTA Y REPARACIÓN DE VEHÍCULOS DE MOTOR Y MOTOCICLETAS	522	19	9	171	721
46G COMERCIO AL POR MAYOR E INTERMEDIARIOS DEL COMERCIO, EXCEPTO	435	99	70	432	1.036
47G COMERCIO AL POR MENOR, EXCEPTO DE VEHÍCULOS DE MOTOR Y MOTOCICLETAS	1.494	444	229	1.156	3.323
49H TRANSPORTE TERRESTRE Y POR TUBERÍA	202	160	44	330	736
50H TRANSPORTE MARÍTIMO Y POR VÍAS NAVEGABLES INTERIORES	13	0	0	105	118
51H TRANSPORTE AÉREO	2	0	0	5	7
52H ALMACENAMIENTO Y ACTIVIDADES ANEXAS AL TRANSPORTE	74	1	6	70	151
53H ACTIVIDADES POSTALES Y DE CORREOS	53	0	17	75	145
55I SERVICIOS DE ALOJAMIENTO	94	13	19	100	226
56I SERVICIOS DE COMIDAS Y BEBIDAS	1.018	435	175	856	2.484
58J EDICIÓN	13	5	1	5	24
59J ACTIVIDADES CINEMATOGRAFICAS, DE VÍDEO Y DE PROGRAMAS DE TEL	15	4	1	5	25

(Continúa) →

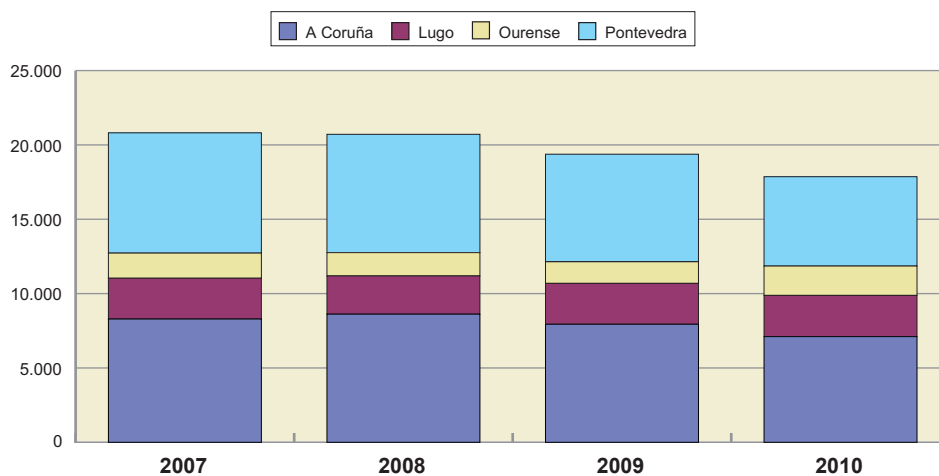
Act. CNAE 2009	A Coruña	Lugo	Ourense	Pontevedra	Total
60J ACTIVIDADES DE PROGRAMACIÓN Y EMISIÓN DE RADIO Y TELEVISIÓN	10	4	0	0	14
61J TELECOMUNICACIONES	74	57	8	33	172
62J PROGRAMACIÓN, CONSULTORÍA Y OTRAS ACTIVIDADES RELACIONADAS C	348	7	2	163	520
63J SERVICIOS DE INFORMACIÓN	24	1	0	4	29
64K SERVICIOS FINANCIEROS, EXCEPTO SEGUROS Y FONDOS DE PENSIONES	35	4	4	41	84
65K SEGUROS, REASEGUROS Y FONDOS DE PENSIONES, EXCEPTO SEGURIDAD	67	25	13	69	174
66K ACTIVIDADES AUXILIARES A LOS SERVICIOS FINANCIEROS Y A LOS S	14	2	1	62	79
68L ACTIVIDADES INMOBILIARIAS	73	7	7	50	137
69M ACTIVIDADES JURÍDICAS Y DE CONTABILIDAD	72	15	5	62	154
70M ACTIVIDADES DE LAS SEDES CENTRALES; ACTIVIDADES DE CONSULTOR	20	2	1	45	68
71M SERVICIOS TÉCNICOS DE ARQUITECTURA E INGENIERÍA; ENSAYOS Y A	344	63	38	130	575
72M INVESTIGACIÓN Y DESARROLLO	4	3	1	8	16
73M PUBLICIDAD Y ESTUDIOS DE MERCADO	80	2	3	43	128
74M OTRAS ACTIVIDADES PROFESIONALES, CIENTÍFICAS Y TÉCNICAS	261	46	3	102	412
75M ACTIVIDADES VETERINARIAS	4	2	0	3	9
77N ACTIVIDADES DE ALQUILER	60	6	2	14	82
78N ACTIVIDADES RELACIONADAS CON EL EMPLEO	6	2	0	5	13
79N ACTIVIDADES DE AGENCIAS DE VIAJES, OPERADORES TURÍSTICOS, SE	8	1	1	7	17
80N ACTIVIDADES DE SEGURIDAD E INVESTIGACIÓN	45	16	0	12	73
81N SERVICIOS A EDIFICIOS Y ACTIVIDADES DE JARDINERÍA	735	208	100	530	1.573
82N ACTIVIDADES ADMINISTRATIVAS DE OFICINA Y OTRAS ACTIVIDADES A	463	4	10	47	524
84O ADMINISTRACIÓN PÚBLICA Y DEFENSA; SEGURIDAD SOCIAL OBLIGATOR	64	107	0	0	171
85P EDUCACIÓN	219	427	66	213	925
86Q ACTIVIDADES SANITARIAS	144	55	6	76	281

(Continúa) →

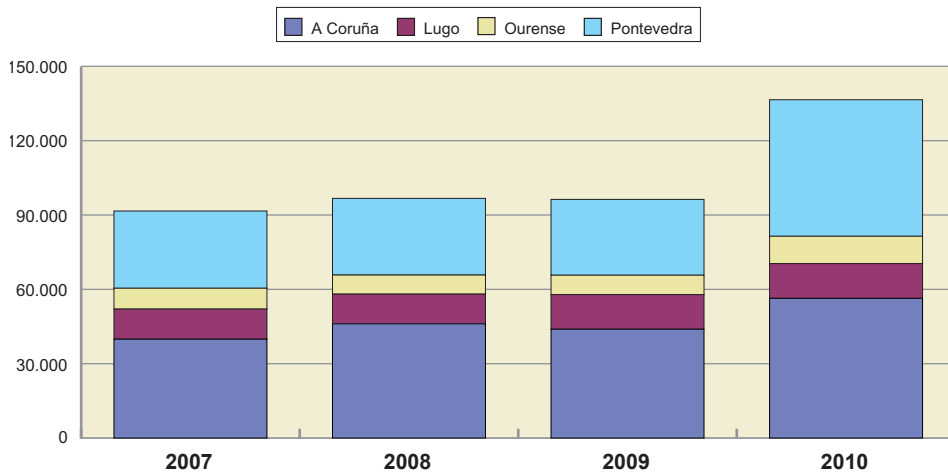
Act. CNAE 2009	A Coruña	Lugo	Ourense	Pontevedra	Total
87Q ASISTENCIA EN ESTABLECIMIENTOS RESIDENCIALES	21	15	13	12	61
88Q ACTIVIDADES DE SERVICIOS SOCIALES SIN ALOJAMIENTO	95	151	1	51	298
90R ACTIVIDADES DE CREACIÓN, ARTÍSTICAS Y ESPECTÁCULOS	5	8	16	8	37
91R ACTIVIDADES DE BIBLIOTECAS, ARCHIVOS, MUSEOS Y OTRAS ACTIVIDAD	18	0	0	1	19
92R ACTIVIDADES DE JUEGOS DE AZAR Y APUESTAS	0	2	0	1	3
93R ACTIVIDADES DEPORTIVAS, RECREATIVAS Y DE ENTRETENIMIENTO	86	4	1	99	190
94S ACTIVIDADES ASOCIATIVAS	66	14	14	75	169
95S REPARACIÓN DE ORDENADORES, EFECTOS PERSONALES Y ARTÍCULOS DE	13	3	1	19	36
96S OTROS SERVICIOS PERSONALES	140	56	19	134	349
97T ACTIVIDADES DE LOS HOGARES COMO EMPLEADORES DE PERSONAL DOMÉ	155	0	1	2	158
98T ACTIVIDADES DE LOS HOGARES COMO PRODUCTORES DE BIENES Y SERV	0	0	0	1	1
99U ACTIVIDADES DE ORGANIZACIONES Y ORGANISMOS EXTRATERRITORIALE	0	0	0	6	6
OUTROS	41	10	7	17	75
TOTAL	56.379	14.001	11.033	55.100	136.513

GE 21 - Distribución provincial dos centros de traballo rexistrados e traballadores ocupados. Evolución 2007-2010

TOTAL CENTROS DE TRABAJO				
	2007	2008	2009	2010
A Coruña	8.292	8.618	7.939	7.107
Lugo	2.742	2.572	2.750	2.773
Ourense	1.691	1.565	1.452	1.973
Pontevedra	8.088	7.958	7.234	6.009
TOTAL	20.813	20.713	19.375	17.862

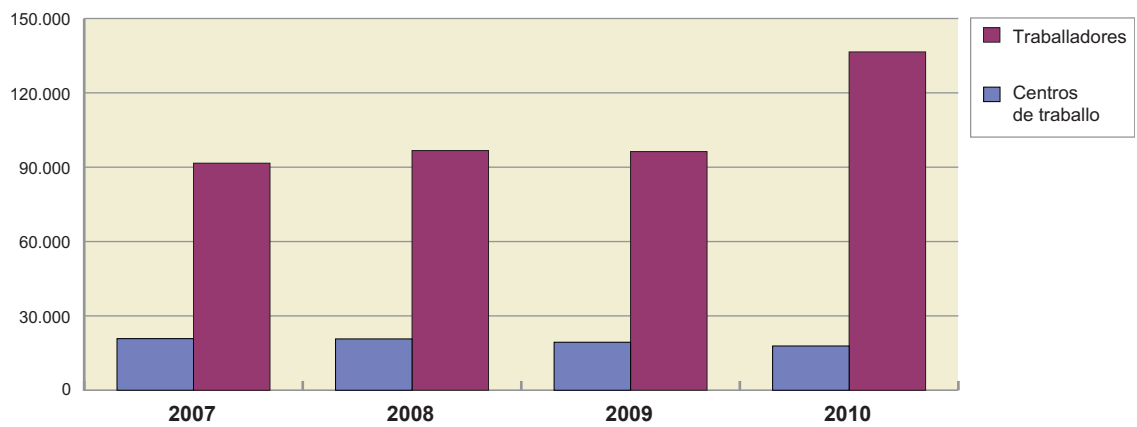


TOTAL TRABALLADORES				
	2007	2008	2009	2010
A Coruña	39.899	46.100	43.921	56.379
Lugo	12.137	11.974	13.958	14.009
Ourense	8.405	7.700	7.824	11.026
Pontevedra	31.175	30.937	30.593	55.099
TOTAL	91.616	96.711	96.296	136.513



GE 22 - Gráficos de evolución anual, segundo o total dos centros de trabajo e dos traballadores. Evolución 2007-2010

Anos	Centros de trabajo	Traballadores
2007	20.813	91.616
2008	20.713	96.711
2009	19.375	96.296
2010	17.862	136.513



7. Empresas de trabajo temporal

Empresas de traballo temporal

Fontes e notas metodolóxicas

O obxectivo desta actividade é a de facilitar información sobre a estrutura e localización das empresas de traballo temporal autorizadas pola Dirección Xeral de Relacións Laborais da Consellería de Traballo e Benestar no ámbito territorial da Comunidade Autónoma de Galicia, tomando como variables de referencia os seus datos identificativos.

O Ministerio de Traballo e Inmigración facilita, a través da conexión da Subdirección de Traballo coa súa páxina web, información relativa ás empresas de traballo temporal de ámbito territorial nacional e situadas na Comunidade Autónoma de Galicia, así como dos contratos de posta a disposición e cesións de traballadores realizadas por estas empresas. A súa vez, o Rexistro de empresas de traballo temporal da Consellería de Traballo e Benestar envía ao dito ministerio comunicacións sobre as autorizacións a empresas de traballo temporal con ámbito territorial na Comunidade Autónoma de Galicia, así como tamén dos contratos de posta a disposición e cesión dos traballadores realizadas por estas empresas.

As principais disposicións legais referidas a esta materia son as contidas na seguinte normativa de aplicación:

1) Xeral

Lei 14/1994, do 1 de xuño, pola que se regulan as empresas de traballo temporal, (BOE 2.06.94).

Real decreto 4/1995, do 13 de xaneiro, polo que se desenvolve a Lei 14/1994, do 1 de xuño, pola que se regulan as empresas de traballo temporal, (BOE 1.02.95).

Artigos 1 e 43, do Real decreto legislativo 1/1995, do 24 de marzo, polo que se aproba o texto refundido da Lei do estatuto dos traballadores, (BOE 29.03.95).

Real decreto legislativo 2/1995, do 7 de abril, polo que se aproba o texto refundido da Lei de procedemento laboral (BOE 11.04.95).

Real decreto 216/1999, do 5 de febreiro, sobre disposicións mínimas de seguridade e saúde no traballo no ámbito das empresas de traballo temporal, (BOE 24.02.99).

Lei 29/1999, do 16 de xullo, de modificación da Lei 14/1994, do 1 de xuño, pola que se regulan as empresas de traballo temporal, (BOE 17.06.99).

Lei 45/1999, do 29 de novembro, sobre o desprazamento de traballadores no marco dunha prestación de servizos transnacional, (BOE 30.11.99).

Directiva 2009/104/CE do Parlamento Europeo e do Consello, do 19 de novembro de 2009, relativa ao traballo a través de empresas de traballo temporal (DOUE 5.12.2009).

2) Transferencia

O Estatuto de autonomía de Galicia, no seu artigo 29.1º, recolle como competencia propia desta Comunidade Autónoma a execución da lexislación básica do Estado en materia laboral e, dentro da estrutura orgánica da Xunta de Galicia, a dita competencia está asignada á Consellería de Traballo e Benestar, correspondendo o seu ámbito funcional á Dirección Xeral de Relacións Laborais.

O Rexistro de empresas de traballo temporal, dependente da Subdirección Xeral de Traballo, realiza a inscrición e anotación rexistral destas, separando as de ámbito provincial das de ámbito autonómico. Tamén hai unha serie de obrigas de información á autoridade laboral por parte destas empresas:

Relación de contratos de posta a disposición celebrados no mes anterior na que consten:

- nome, número de identificación fiscal e código de conta de cotización á Seguridade Social das empresas usuarias.
- número de contratos celebrados con cada unha delas, desagregando por supostos de celebración.
- número total de traballadores postos á disposición nas empresas usuarias, con independencia do número de contratos de posta á disposición celebrados con cada

un deles. Dita documentación achegárase igualmente no caso de que a empresa non formalizase contratos de posta a disposición, facendo constar tal circunstancia.

Igualmente, a empresa ten a obriga de comunicar á autoridade laboral, dentro dos quince días seguintes á súa produción, os seguintes actos:

- os cambios de titularidade e de domicilio da empresa.
- o cambio das persoas que ostenten cargos de dirección ou sexan membros dos órganos de administración en empresas que revistan a forma xurídica de sociedade, indicando os seus datos identificativos.
- a apertura de novos centros de traballo.
- o cese da actividade como empresa de traballo temporal.

Todas estas funcións están adscritas á Dirección Xeral de Relacións Laborais, respecto das empresas de ámbito autonómico por competencia propia, e das de ámbito provincial en virtude de advocación. A información de base utilizada para elaborar a estatística obtense, segundo os casos, das fontes que se indican:

A correspondente as empresas, procede do rexistro de empresas de traballo temporal, que contén información sobre as inscricións destas empresas, diferenciando as seguintes situacións: inscrición de autorización inicial, prórroga, cambio de ámbito territorial de actuación, reinicio e suspensión ou cese de actividade. Os datos deste rexistro proceden, a súa vez, da documentación que estas empresas deben presentar ante a autoridade laboral competente- Dirección Xeral de Relacións Laborais- para os efectos de solicitar autorización ou comunicar cambios de situación. Así mesmo, dito rexistro transmite a información, vía on line, das anotacións rexistradas á sección central do Rexistro de empresas de traballo temporal da Administración xeral do Estado, cuxa xestión corresponde á Dirección Xeral de Traballo do Ministerio de Traballo e Inmigración.

A información referida aos contratos de posta á disposición e ás cesións de traballadores ás empresas

usuarias procede das relacións de contratos de posta á disposición que achegan, mensualmente, á Dirección Xeral de Relacións Laborais as empresas de traballo temporal. Denomínase empresa de traballo temporal a aquela na que a actividade exclusiva consiste en pór a disposición doutra empresa (denominada usuaria), con carácter temporal, traballadores contratados por ela.

O contrato de posta á disposición é o realizado entre a empresa de traballo temporal e as empresas usuarias, e ten por obxecto a cesión do traballador para prestar servizos na empresa usuaria. Este tipo de contratos pode celebrarse nos mesmos supostos e baixo as mesmas condicións e requisitos en que a empresa usuaria podería realizar un contrato de duración determinada, conforme ao disposto no artigo 15 do Estatuto dos traballadores.

Existen 4 modalidades de contratación:

Tipo 1: por realización de obra ou servizo determinado

Tipo 2: por acumulación de tarefas

Tipo 3: substitución de traballadores

Tipo 4: contratación proceso selección A información sobre cesións de traballadores recolle que se un traballador foi cedido en máis dunha ocasión se computará por unha soa vez.

Variables de estudo

Contratos de posta á disposición realizados no ano 2010 nas empresas de traballo temporal autorizadas pola Dirección Xeral de Relacións laborais e traballadores afectados.

Variables de clasificación

Contratos de posta á disposición realizados nas empresas de traballo temporal autorizadas pola Dirección Xeral de Relacións laborais, segundo o ámbito territorial provincial e a súa causa. Cesións de traballadores realizadas por empresas de traballo temporal e contratos de posta a disposicións, segundo o ámbito provincial.

Contratos de posta á disposición realizados nas empresas de traballo temporal autorizadas pola Dirección Xeral de Relacións Laborais. Evolución 2007-2010.

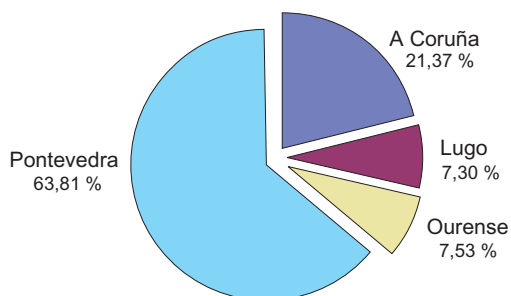
7.1 Contratos de posta á disposición realizados nas empresas autorizadas pola Dirección Xeral de Relacións Laborais. Ano 2010

Provincia	Causa do contrato				Totais
	Realización de obra ou servizo determinado	Acumulación de tarefas	Substitución de traballadores	Contratación proceso de selección	
A Coruña	2.041	369	194	3	2.607
Lugo	87	954	213	0	1.254
Ourense	554	91	13	0	658
Pontevedra	6.245	3.544	474	0	10.263
Totais	8.927	4.958	894	3	14.782

7.2 Traballadores postos á disposición polas empresas de traballo temporal, segundo ámbito provincial. Ano 2010

Traballadores	
A Coruña	1.772
Lugo	605
Ourense	624
Pontevedra	5.291
Totais	8.292

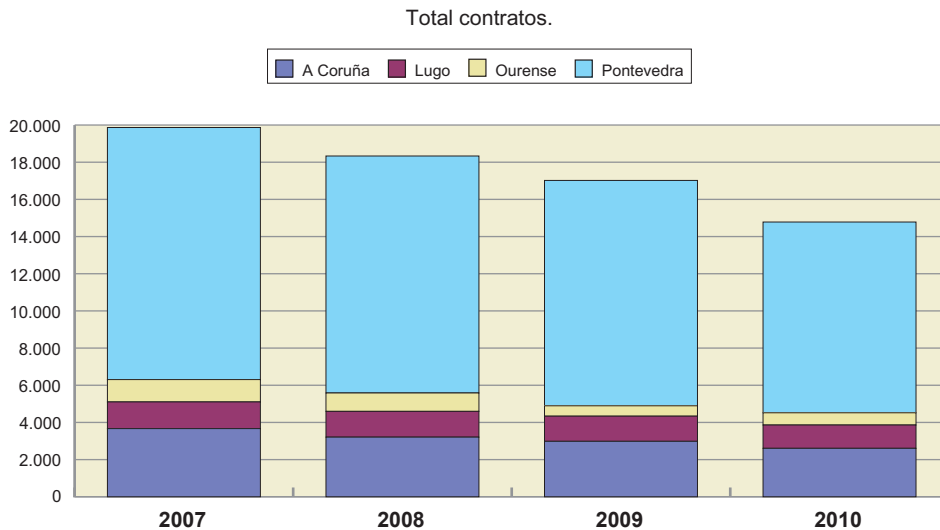
G35 - Distribución porcentual dos traballadores postos á disposición nas catro provincias da Comunidade Autónoma de Galicia. Ano 2010



7.3 Contratos de posta a disposición realizados nas empresas autorizadas pola Dirección Xeral de Relacións Laborais. Evolución 2007-2010

Provincia	2007	2008	2009	2010
A Coruña	3.668	3.209	2.984	2.607
Lugo	1.435	1.387	1.353	1.254
Ourense	1.202	989	558	658
Pontevedra	13.562	12.749	12.125	10.263
Totais	19.867	18.334	17.020	14.782

GE23 - Contratos de posta á disposición en empresas autorizadas pola Dirección Xeral de Relacións Laborais. Evolución do ano 2007 ao ano 2010



7.4 Contratos de posta á disposición en empresas autorizadas pola Dirección Xeral de Relacións Laborais, segundo a causa do contrato. Evolución do ano 2007 ao ano 2010

Realización obra ou servizo determinado

Provincia	2007	2008	2009	2010
A Coruña	3.410	2.820	2.493	2.041
Lugo	472	229	80	87
Ourense	1.083	910	538	554
Pontevedra	9.817	9.448	8.715	6.245
Totais	14.782	13.407	11.826	8.927

Acumulación de tarefas

Provincia	2007	2008	2009	2010
A Coruña	78	191	329	369
Lugo	929	979	1.102	954
Ourense	107	54	2	91
Pontevedra	3.035	2.444	2.810	3.544
Totais	4.149	3.668	4.243	4.958

Substitución de traballadores

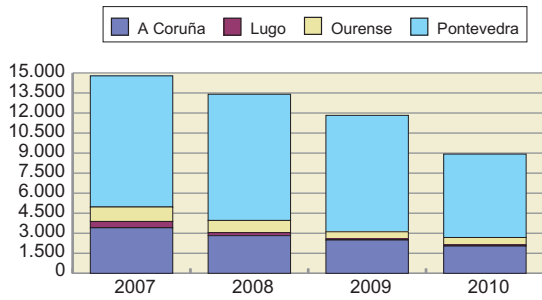
Provincia	2007	2008	2009	2010
A Coruña	158	198	156	194
Lugo	34	176	132	213
Ourense	12	23	18	13
Pontevedra	707	854	587	474
Totais	911	1.251	893	894

Contratación proceso de selección

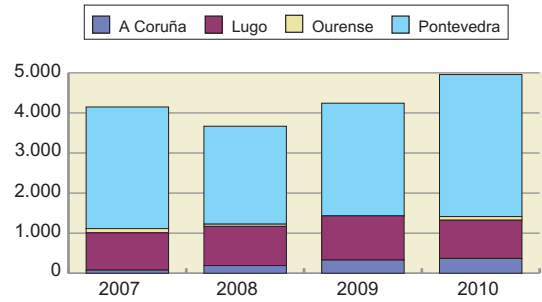
Provincia	2007	2008	2009	2010
A Coruña	22		6	3
Lugo		3	39	
Ourense		2		
Pontevedra	3	3	13	
Totais	25	8	58	3

GE24 - Contratos de posta á disposición en empresas autorizadas pola Dirección Xeral de Relacións Laborais, segundo a causa do contrato. Evolución do ano 2007 ao ano 2010

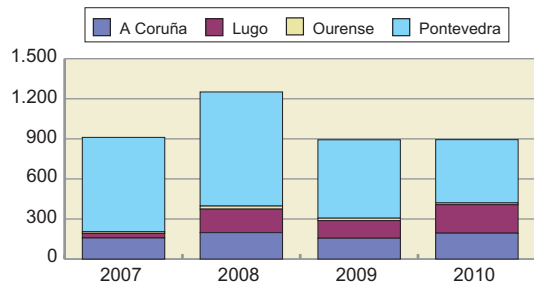
Realización de obra ou servizo determinado



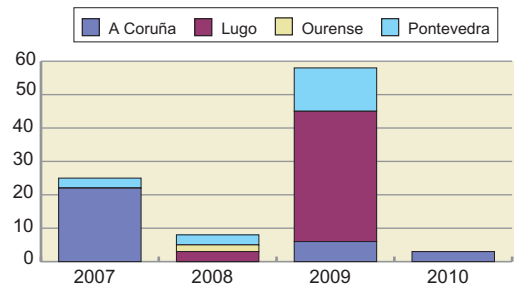
Acumulación de tarefas



Substitucións de traballadores



Contratación proceso de selección



galicia



XUNTA
DE GALICIA