







# **Estatísticas sociolaborais**

ANUARIO

**2008**

## **Ficha técnica**

### **Ficha técnica**

Consellería de Traballo e Benestar  
Dirección Xeral de Relacións Laborais

### **Maquetación e Impresión**

PLANA Artes Gráficas, S.L.  
Telf.: 981 59 85 05

### **Depósito Legal**

C-1420/2003

### **ISSN**

1578-2255

“Obra non venal”

# Índice xeral



## Índice xeral

Índice de cadros	9
Índice de gráficos	15
Introdución	21
1. Conciliacións individuais e colectivas	25
2. Eleccións sindicais	53
3. Folgas e peches patronais	81
4. Infraccións e sancións na orde social	89
5. Regulación de emprego	99
6. Apertura de centros de traballo	113
7. Empresas de traballo temporal	131





# Índice de cuadros



## Índice de cadros

### 1. Conciliacións individuais e colectivas

1.1	Conciliacións individuais, segundo motivación e tipo de resolución. Ámbito territorial provincial e total da Comunidade Autónoma de Galicia. Ano 2008.	29
1.2	Conciliacións individuais segundo motivación, a nivel provincial e totais da Comunidade Autónoma de Galicia, desagregadas polo tipo de resolución.	31
1.3	Conciliacións individuais terminadas, segundo a motivación e por rama de actividade económica (CNAE 93), con distribución do ámbito territorial provincial e da Comunidade Autónoma de Galicia.	35
1.4	Expedientes tramitados na Dirección Xeral de Relacións Laborais, segundo resolución e asunto.	45
1.5	Conciliacións colectivas terminadas, segundo resolución e motivo ou asunto. Ámbito territorial provincial e da Comunidade Autónoma de Galicia.	45

### 2. Eleccións sindicais

2.1	Distribución provincial dos avisos previos, actas depositadas, actas rexistradas, representantes elixidos segundo as actas rexistradas e porcentaxe dos representantes elixidos, desde o 1 de xaneiro de 2008 ao 31 de decembro de 2008, sobre o total de representantes con mandato nese período.	57
2.2	Distribución provincial da participación electoral, desde o 1 de xaneiro de 2008 ao 31 de decembro de 2008.	57
2.3	Representantes elixidos sobre as actas rexistradas no ano 2008.	58
2.4	Impugnacións, desestimacións e laudos no ano 2008.	59
2.5	Distribución provincial dos avisos previos, actas depositadas e actas rexistradas, desde o 1 de xaneiro de 2005 ao 31 de decembro de 2008.	60
2.6	Distribución provincial do número de actas rexistradas segundo o tamaño do centro de traballo, desde o 1 de xaneiro de 2005 ao 31 de decembro de 2008.	61
2.7	Características dos votos emitidos, no período comprendido dende o 1 de xaneiro de 2005 ao 31 de decembro de 2008.	61
2.8	Listaxes de organizacións sindicais e profesionais con representación a nivel provincial e no ámbito da Comunidade Autónoma de Galicia, con expresión do número de representantes obtidos, segundo as actas rexistradas, desde o 1 de xaneiro de 2005 ao 31 de decembro de 2008.	63
2.9	Listaxes de organizacións sindicais e profesionais con representación a nivel provincial e no ámbito da Comunidade Autónoma de Galicia, con expresión do número de representantes obtidos, segundo a data de votación, dende o 1 de xaneiro de 2005 ao 31 de decembro de 2008.	71

<b>2.10</b>	Representantes elixidos na Comunidade Autónoma de Galicia segundo a data de votación, do 1 de xaneiro de 2005 ao 31 de decembro de 2008.	73
<b>2.11</b>	Representantes elixidos por provincias, desde o 1 de xaneiro de 2005 ao 31 de decembro de 2008.	74
<b>2.12</b>	Resultados das centrais sindicais máis representativas, dende o 1 de xaneiro de 2005 ao 31 de decembro de 2008.	75
<b>2.13</b>	Distribución provincial dos representantes elixidos segundo as actas rexistradas, desde o 1 de xaneiro de 2005 ao 31 de decembro de 2008, sobre o total de representantes con mandato nese período.	76
<b>2.14</b>	Comparativa, a nivel provincial, dos representantes elixidos entre o período actual (01.01.05 ao 31.12.08) e o período anterior ( 01.01.04 ao 31.12.07).	77
<b>2.15</b>	Distribución provincial da participación electoral, dende o 1 de xaneiro de 2005 ao 31 de decembro de 2008.	78
<b>2.16</b>	Distribución provincial dos electores, votantes e participación electoral desagregada por sexo, dende o 1 de xaneiro de 2005 ao 31 de decembro de 2008.	79

### 3. Folgas e peches patronais

<b>3.1</b>	Folgas de ámbito provincial convocadas, non realizadas e realizadas, días de folga, traballadores participantes e xornadas non traballadas. Ano 2008.	85
<b>3.2</b>	Folgas de ámbito provincial, de empresa e de sector, realizadas no ano 2008, con indicación dos centros de traballo convocados, cadro de persoal, traballadores participantes, días de duración, xornadas non traballadas e servizos mínimos.	86
<b>3.3</b>	Folgas de ámbito provincial desenvolvidas no ano 2008, segundo o motivo ou a causa da convocatoria.	86
<b>3.4</b>	Folgas de ámbito autonómico convocadas, non realizadas e realizadas. Ano 2008.	87
<b>3.5</b>	Folgas de ámbito autonómico desenvolvidas no ano 2008, segundo o motivo ou a causa da convocatoria.	87

### 4. Infraccións e sancións na orde social

<b>4.1</b>	Expedientes de sancións iniciados en primeira instancia nas delegacións provinciais da Consellería de Traballo, con indicación do número total de expedientes, contía das sancións, materia, tipo de infracción e grao de sanción.	95
<b>4.2</b>	Expedientes resoltos en primeira instancia, segundo o órgano competente e o seu ámbito territorial, con indicación do número total de expedientes, contía das sancións, materia, tipo de infracción e grao de sanción.	96
<b>4.3</b>	Expedientes iniciados e resoltos nos servizos centrais, tanto en primeira instancia como en vía de recurso, correspondentes aos formulados no ano 2008 ou en anos anteriores, con indicación do ámbito provincial onde tivo lugar a infracción ou onde se ditou resolución de instancia, procedemento, materia, tipo de infracción e grao de sanción.	97

<b>4.4</b>	Total de expedientes iniciados e resoltos nos servizos centrais, tanto en primeira instancia como en vía de recurso, correspondentes aos formulados no ano 2008 ou en anos anteriores, con indicación do ámbito provincial onde tivo lugar a infracción ou onde se ditou a resolución de instancia do procedemento.	98
------------	---	----

---

## 5. Regulación de emprego

---

<b>5.1</b>	Expedientes de regulación de emprego autorizados e traballadores afectados, segundo o ámbito territorial provincial, a rama de actividade económica e os totais na Comunidade Autónoma de Galicia.	103
<b>5.2</b>	Expedientes autorizados e traballadores afectados, con indicación da medida autorizada -reducción de xornada, rescisión e suspensión - e segundo a causa alegada no expediente. Ámbito territorial provincial e totais da Comunidade Autónoma de Galicia.	104
<b>5.3</b>	Total de expedientes resoltos, con indicación do número total de expedientes autorizados pactados, autorizados non pactados, non autorizados e desistidos, así como indicadores do total do cadro de persoal de traballadores e do total de traballadores afectados, por provincias, ámbito autonómico e totais da Comunidade Autónoma de Galicia.	110
<b>5.4</b>	Expedientes de regulación de emprego resoltos segundo a medida autorizada- suspensión das relacións laborais, reducción de xornada e rescisión de contratos- con indicación do número total de expedientes, expedientes autorizados pactados , expedientes autorizados non pactados e traballadores afectados, por provincias, ámbito autonómico e totais da Comunidade Autónoma de Galicia.	110

---

## 6. Apertura de centros de traballo

---

<b>6.1</b>	Distribución provincial e totais na Comunidade Autónoma de Galicia das comunicacións de aperturas de centros de traballo rexistradas, segundo as claves de actividade económica e con indicación de datos do centro de traballo ( creación, reinicio, cambio de actividade e traslado) e número de traballadores ocupados ( homes, mulleres e total).	117
<b>6.2</b>	Totais de centros de traballo rexistrados e traballadores ocupados.	125
<b>6.3</b>	Distribución provincial dos traballadores ocupados segundo o sexo e total traballadores.	127

---

## 7. Empresas de traballo temporal

---

<b>7.1</b>	Empresas de traballo temporal autorizadas no ano 2008, con indicación do número de centros por provincia.	136
<b>7.2</b>	Contratos de posta á disposición realizados nas empresas autorizadas pola Dirección Xeral de Relacións Laborais.	136
<b>7.3</b>	Traballadores postos á disposición polas empresas de traballo temporal, segundo ámbito provincial.	136



# Índice de gráficos





## Índice de gráficos

### (G): Índice de gráficos. Ano 2008

---

#### Conciliacións individuais e colectivas

---

<b>G1.-</b>	Distribución provincial das conciliacións co motivo de despedimentos segundo tipo de resolución.	31
<b>G2.-</b>	Distribución porcentual das conciliacións segundo o motivo de despedimento a nivel da Comunidade autónoma de Galicia.	31
<b>G3.-</b>	Distribución provincial das conciliacións co motivo de sancións segundo o tipo de resolución.	32
<b>G4.-</b>	Distribución porcentual das conciliacións segundo o motivo de sanción a nivel da Comunidade autónoma de Galicia.	32
<b>G5.-</b>	Distribución provincial das conciliacións co motivo de reclamación de cantidade segundo o tipo de resolución.	33
<b>G6.-</b>	Distribución porcentual das conciliacións segundo o motivo de reclamación de cantidade a nivel da Comunidade autónoma de Galicia.	33
<b>G7.-</b>	Distribución provincial das conciliacións co motivo de varios segundo o tipo de resolución.	34
<b>G8.-</b>	Distribución porcentual das conciliacións segundo o motivo de varios a nivel da Comunidade autónoma de Galicia.	34

---

#### Eleccións sindicais

---

<b>G9.-</b>	Distribución porcentual dos representantes elixidos, segundo o ámbito territorial provincial.	57
<b>G10.-</b>	Participación electoral.	58
<b>G11.-</b>	Distribución provincial da taxa de participación.	58
<b>G12.-</b>	Taxa de representatividade.	59
<b>G13.-</b>	Distribución porcentual da representatividade a nivel provincial.	59

---

#### Folgas e peches patronais

---

<b>G14.-</b>	Folgas convocadas, non realizadas e realizadas, segundo o ámbito provincial.	85
<b>G15.-</b>	Distribución porcentual dos traballadores participantes, segundo o ámbito provincial.	85

---

#### Infraccións e sancións na orde social

---

<b>G16.-</b>	Distribución provincial coa porcentaxe dos expedientes iniciados.	95
<b>G17.-</b>	Distribución dos expedientes resoltos segundo o órgano competente para resolver.	97
<b>G18.-</b>	Porcentaxe dos expedientes resoltos.	98

---

## Regulación de emprego

---

<b>G19.-</b> Regulación de emprego segundo as causas, con indicación do número de expedientes e de traballadores afectados.	107
---	-----

---

## Apertura de centros de traballo

---

<b>G20.-</b> Centros de traballo rexistrados, no ámbito provincial e totais da Comunidade Autónoma de Galicia, por claves de actividade económica.	122
<b>G21.-</b> Número de traballadores ocupados, segundo o sexo e por claves de actividade económica.	124
<b>G22.-</b> Centros de traballo rexistrados por tipo de actuación	125
<b>G23.-</b> Distribución provincial dos centros de traballo rexistrados.	126
<b>G24.-</b> Distribución provincial dos centros de traballo rexistrados segundo o tipo de actuación	126
<b>G25.-</b> Distribución porcentual dos traballadores ocupados, segundo o ámbito territorial provincial.	128
<b>G26.-</b> Número total de traballadores ocupados a nivel provincial segundo o sexo.	128

---

## Empresas de traballo temporal

---

<b>G27.-</b> Distribución porcentual dos traballadores postos á disposición nas catro provincias da Comunidade Autónoma de Galicia.	137
---	-----

## (GE): Índice de gráficos. Evolución 2005-2008

---

### Conciliacións individuais e colectivas

---

<b>GE 1-</b> Traballadores afectados nas conciliacións individuais e colectivas, segundo expedientes tramitados nas delegacións provinciais e na Dirección Xeral de Relacións Laborais.	51
---	----

---

### Eleccións sindicais

---

<b>GE 2-</b> Distribución provincial dos avisos previos presentados.	60
<b>GE 3-</b> Distribución provincial do total das actas.	60
<b>GE 4-</b> Representación gráfica da distribución provincial das actas rexistradas segundo o tamaño do centro de traballo.	61
<b>GE 5-</b> Datos porcentuais do total de votos emitidos por provincias.	62
<b>GE 6 -</b> Características dos votos a nivel provincial.	62
<b>GE 7-</b> Características dos votos a nivel da Comunidade Autónoma de Galicia.	62
<b>GE 8-</b> Distribución porcentual dos representantes elixidos. Galicia.	73

<b>GE 9-</b> Distribución provincial dos representantes elixidos.	74
<b>GE 10-</b> Distribución dos representantes elixidos en Galicia.	75
<b>GE 11-</b> Resultados electorais provinciais acadados polos sindicatos máis representativos ata o 31 de decembro de 2008.	75
<b>GE 12-</b> Distribución da representatividade a nivel provincial.	76
<b>GE 13-</b> Comparativa de representantes elixidos, entre o período actual (01.01.05 ao 31.12.08) e o período anterior (01.01.04 ao 31.12.07), nas catro provincias da Comunidade Autónoma de Galicia.	77
<b>GE 14-</b> Participación electoral.	78
<b>GE 15-</b> Distribución da participación por provincias.	78
<b>GE 16-</b> Electores segundo sexo e provincia.	79
<b>GE 17-</b> Votantes segundo sexo e provincia.	80
<b>GE 18-</b> Distribución da participación electoral segundo sexo e provincia (%).	80

---

### Folgas e peches patronais

---

<b>GE 19-</b> Folgas provinciais non realizadas e realizadas, días de duración, traballadores participantes e xornadas non traballadas.	87
---	----

---

### Regulación de emprego

---

<b>GE 20-</b> Regulación de emprego segundo o ámbito provincial, con indicación do número de expedientes, número de traballadores, traballadores afectados por redución, rescisión e suspensión.	112
--	-----

---

### Apertura de centros de traballo

---

<b>GE 21-</b> Distribución provincial dos centros de traballo rexistrados e traballadores ocupados (evolución do ano 2005 ao 2008).	129
---	-----

---

### Empresas de traballo temporal

---

<b>GE 22-</b> Contratos de posta á disposición en empresas autorizadas pola Dirección Xeral de Relacións Laborais.	137
<b>GE 23-</b> Contratos de posta á disposición en empresas autorizadas pola Dirección Xeral de Relacións Laborais, segundo a causa do contrato.	138



# Introducción



## Introdución

O Plan galego de estatística é, conforme o artigo 6 da Lei 9/1988, do 19 de xullo, de estatística de Galicia, o instrumento de ordenación e planificación da actividade estatística da Comunidade Autónoma de Galicia.

As actividades estatísticas que presentamos nesta publicación están incluídas no Programa estatístico anual da Comunidade Autónoma de Galicia para o ano 2009, aprobado polo Decreto 282/2008, do 18 de decembro, e quedan encadradas dentro da área de competencia da Dirección Xeral de Relacións Laborais, organicamente dependente da Consellería de Traballo.

Os obxectivos encomendados para a realización das correspondentes actividades son obxectivos operativos de información, que se enmarcan na área de estatísticas sociolaborais e teñen como fin fundamental o de obter a máxima achega de datos, de maneira que nos permita ter unha visión global do panorama sociolaboral galego.

O Anuario de estatísticas sociolaborais recompila os principais datos da Comunidade Autónoma de Galicia, referidos fundamentalmente ao exercicio de 2008 e ás seguintes áreas temáticas: conciliacións individuais e colectivas, eleccións sindicais, folgas e peches patronais, infraccións e sancións na orde social, regulación de emprego, apertura de centros de traballo e empresas de traballo temporal.

Desde un punto de vista estrutural, esta publicación está dividida en sete capítulos e cada un deles abrangue unha área temática.

O período de referencia temporal é o ano 2008. Preséntase tamén, para as principais variables, información relativa á evolución nos catro últimos anos (do 2005 ao 2008).

Ao inicio de cada capítulo figura unha indicación da metodoloxía empregada e incorpórase un apartado de fontes e notas explicativas, con expresión da materia obxecto de investigación, as principais disposicións legais que a regulan, as fontes das que se obteñen os datos primarios e unhas breves notas metodolóxicas de carácter xeral e cadros concretos.

A maioría dos capítulos conteñen cadros gráficos de evolución, cos que se pretende ofrecer unha imaxe visual do comportamento evolutivo das variables máis salientables.

As estatísticas contidas neste anuario elaboráronse coa información recibida mensualmente das delegacións provinciais da Consellería de Traballo, así como da información primaria que, en función da súa competencia, achegan as unidades administrativas dos servizos centrais desta consellería sobre as materias obxecto de investigación.





# **1. Conciliacións individuais e colectivas**



## Conciliacións individuais e colectivas

### Fontes e notas metodolóxicas

O obxectivo desta actividade estatística é o de obter información sobre as conciliacións individuais e colectivas que se realizaron na Comunidade Autónoma de Galicia por motivos de despedimentos, sancións, reclamacións de cantidade e outros motivos.

A materia obxecto de investigación estatística son as conciliacións e as mediacións entre empresarios e traballadores, que se realizan como vía previa de tratamento de conflitos para evitar a vía xudicial ordinaria, no ámbito territorial de Galicia e tómanse como referencia os datos do ano 2008.

As principais disposicións legais referidas a esta materia son as contidas na seguinte normativa de aplicación:

#### 1) Xeral

Real decreto lei 17/1977, do 4 de marzo, sobre relacións de traballo (BOE 9.03.77).

Real decreto 5/1979, do 26 de xaneiro, de creación do Instituto de Mediación, Arbitraje e Conciliación (BOE 6.02.79).

Real decreto 2756/1979, do 23 de novembro, polo que o Instituto de Mediación, Arbitraje e Conciliación asume parte das funcións que ten encomendadas (BOE 5.12.79).

Sentenza do Tribunal Constitucional 11/81, do 8 de abril de 1981, pola que se declaran inconstitucionais algúns artigos do Real decreto lei 17/1977, en materia de folgas e conflitos colectivos (BOE 29.04.81).

Real decreto legislativo 1/1995, do 24 de marzo, polo que se aproba o texto refundido da Lei do estatuto dos traballadores (BOE 29.03.95).

Real decreto legislativo 2/1995, do 7 de abril, polo que se aproba o texto refundido da Lei de procedemento laboral (BOE 11.04.95).

Lei 38/2007, do 16 de novembro, pola que se modifica o texto refundido da Lei do estatuto dos traballadores, en materia de información e consulta dos traballadores e en materia de protección dos traballadores asalariados en caso de insolvencia do empresario ( BOE 17.11. 07).

#### 2) Transferencia

Real decreto 2412/1982, do 24 de xullo, sobre traspaso de funcións e servizos da Administración do Estado á Comunidade Autónoma de Galicia en materia de traballo (BOE 28.09.82; DOG 19.10.82).

Decreto 117/1982, do 5 de outubro, sobre asunción de transferencias en materia de traballo (DOG 19.10.82).

Real decreto 4104/1982, do 29 de decembro, sobre traspaso de funcións e servizos da Administración do Estado á Comunidade Autónoma de Galicia, en materia de mediación, arbitraje e conciliación (BOE 24.02.83; DOG 08.03.83).

Decreto 50/1983, do 9 de marzo, de asunción de transferencias en materia de mediación, arbitraje e conciliación (DOG 28.03.83).

Para o tratamento estatístico tomamos como fonte de referencia os datos que achegan as delegacións provinciais da Consellería de Traballo a esta Dirección Xeral de Relacións Laborais , mensualmente, a través de follas individualizadas, en modelo oficial, dos conflitos individuais e colectivos seguidos nas unidades administrativas de mediación, arbitraje e conciliación, así como as actuacións realizadas directamente por elas, dentro do seu ámbito territorial provincial, en materia de conflitos colectivos. Pola súa vez, faise un tratamento estatístico dos datos obtidos dos procedementos de conflitos colectivos tramitados na Dirección Xeral de Relacións Laborais, cando afectan centros de traballo de máis dunha provincia.

No referente aos datos achegados sobre os conflitos colectivos e individuais na presente publicación, os cadros estatísticos reflicten os resultados do ano 2008 en relación coas conciliacións individuais por provincia e servizos centrais, segundo resultado e motivo e tamén por actividade económica, así como o resumo total.

No relativo ás conciliacións colectivas, achéganse os datos por provincias e servizos centrais, segundo o resultado, o asunto e o resumo total.

Xunto con estes datos, preséntanse gráficos representativos da evolución dos traballadores afectados nas conciliacións individuais e colectivas, no período comprendido entre os anos 2005 -2008.

Enténdese por conciliacións o intento obrigatorio de avinza entre os intereses en conflito dos traballadores e empresas, con participación da Administración e como procedemento previo á vía xudicial.

As conciliacións poden ser individuais e colectivas:

A conciliación individual é o intento de acordo ao que se pode acceder de xeito individual, por medio dunha reclamación desta índole, aínda que o intento de avinza se efectúe para un colectivo de traballadores afectados.

A conciliación colectiva é o intento de resolución de conflitos colectivos, previo a vía xudicial, que afecta aos intereses xerais dos traballadores e susceptible dunha solución global que afecte a todo o colectivo implicado no procedemento.

Enténdese por mediación a actuación encamiñada a acadar a solución dos conflitos de intereses presentados entre traballadores e empresas.

Para o tratamento estatístico da información recibida, tanto das conciliacións individuais coma das colectivas, faise unha desagregación dos datos, tendo en conta o resultado e a motivación.

Atendendo o resultado das conciliacións colectivas e individuais ou colectivas terminadas, obteremos os seguintes tipos de resolución:

- Con avinza: cando se chega a acordo entre as partes.
- Sen avinza: cando non se acada acordo entre as partes.
- Intentadas sen efecto: cando non comparecen a parte ou as partes demandadas.
- Tidas por non presentadas: cando, debidamente citadas as partes, a promotora non comparece no acto.
- Desistidas: cando comparece a parte promotora, para o único efecto de desistir do conflito producido.

Outros motivos: reclamación improcedente, recibida por correo e debidamente rexistrada.

En canto á motivación nas conciliacións individuais, utilizamos como indicadores as variables de despedimentos, sancións, reclamación de cantidade e varios. No apartado de “varios” inclúense as reclamacións por clasificación laboral ou profesional, antigüidade e outro tipo de reclamacións derivadas do contrato de traballo.

Nas conciliacións colectivas, o indicador “asunto” refírese ao concepto polo que se realiza o trámite do expediente de conciliación. Pódese, polo tanto, dar o caso de que varios asuntos afecten un mesmo expediente.

**1.1- Conciliacións individuais, segundo motivación e tipo de resolución. Ámbito territorial provincial e total da Comunidade Autónoma de Galicia. Ano 2008.**

**Provincia da Coruña**

CONCILIACIÓNS INDIVIDUAIS	MOTIVO				TOTAL
	DESPEDIMENTOS	SANCIÓNS	RECLAMACIÓN DE CANTIDADE	VARIOS	
Con avinza	1248	24	350	71	1693
Sen avinza	1140	97	2066	824	4127
Tentadas sen efecto	1044	91	2632	765	4532
Tidas por non presentadas	91	11	276	86	464
Desistidas	49	7	129	21	206
Outros motivos			6	3	9
<b>TOTAL</b>	<b>3572</b>	<b>230</b>	<b>5459</b>	<b>1770</b>	<b>11.031</b>
Suman cantidades acordadas	21.764.712,14		906.520,41	333.784,62	23.005.017,17

**Provincia de Lugo**

CONCILIACIÓNS INDIVIDUAIS	MOTIVO				TOTAL
	DESPEDIMENTOS	SANCIÓNS	RECLAMACIÓN DE CANTIDADE	VARIOS	
Con avinza	259		78	7	344
Sen avinza	287	27	482	186	982
Tentadas sen efecto	307	9	848	363	1527
Tidas por non presentadas	25	2	68	18	113
Desistidas	13		19	1	33
Outros motivos					
<b>TOTAL</b>	<b>891</b>	<b>38</b>	<b>1495</b>	<b>575</b>	<b>2999</b>
Suman cantidades acordadas	2.619.369,03		161.172,84	17.147,39	2.797.689,26

Provincia de Ourense

CONCILIACIÓN INDIVIDUAIS	MOTIVO				TOTAL
	DESPEDIMENTOS	SANCIÓN	RECLAMACIÓN DE CANTIDADE	VIARIOS	
Con avinza	213	4	74	15	306
Sen avinza	251	24	462	153	890
Tentadas sen efecto	243	9	543	127	922
Tidas por non presentadas	29	4	67	10	110
Desistidas	4	1	7	3	15
Outros motivos					
<b>TOTAL</b>	<b>740</b>	<b>42</b>	<b>1153</b>	<b>308</b>	<b>2243</b>
Suman cantidades acordadas	2.390.493,19		307.109,56	459.871,53	3.157.474,28

Provincia de Pontevedra

CONCILIACIÓN INDIVIDUAIS	MOTIVO				TOTAL
	DESPEDIMENTOS	SANCIÓN	RECLAMACIÓN DE CANTIDADE	VIARIOS	
Con avinza	1162	15	384	89	1650
Sen avinza	1126	169	1580	486	3361
Tentadas sen efecto	1457	132	3151	483	5223
Tidas por non presentadas	74	7	124	42	247
Desistidas	44	10	97	13	164
Outros motivos					
<b>TOTAL</b>	<b>3863</b>	<b>333</b>	<b>5336</b>	<b>1113</b>	<b>10.645</b>
Suman cantidades acordadas	22.842.080,33	52.435,66	626.338,18	1002,87	23.521.857,04

Total conciliacións individuais na Comunidade Autónoma de Galicia. Ano 2008

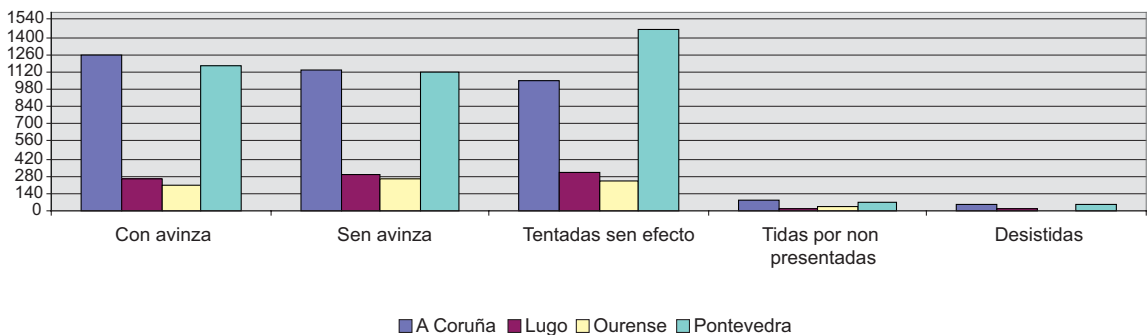
CONCILIACIÓN INDIVIDUAIS	MOTIVO				TOTAL
	DESPEDIMENTOS	SANCIÓN	RECLAMACIÓN DE CANTIDADE	VIARIOS	
Con avinza	2882	43	886	182	3993
Sen avinza	2804	317	4590	1649	9360
Tentadas sen efecto	3051	241	7174	1738	12.204
Tidas por non presentadas	219	24	535	156	934
Desistidas	110	18	252	38	418
Outros motivos			6	3	9
<b>TOTAL</b>	<b>9066</b>	<b>643</b>	<b>13.443</b>	<b>3766</b>	<b>26.918</b>
Suman cantidades acordadas	49.616.654,69	52.435,66	2.001.140,99	811.806,41	52.482.037,75

**1.2.- Conciliacións individuais segundo motivación, a nivel provincial e totais da Comunidade Autónoma de Galicia, desagregadas polo tipo de resolución.**

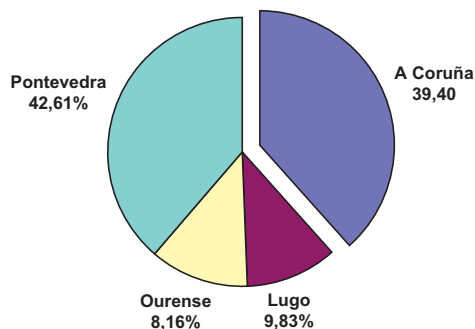
**1. Motivo: despedimentos**

	Con avinza	Sen avinza	Tentadas sen efecto	Tidas por non presentadas	Desistidas	Outros motivos	Totais
A Coruña	1248	1140	1044	91	49		<b>3572</b>
Lugo	259	287	307	25	13		<b>891</b>
Ourense	213	251	243	29	4		<b>740</b>
Pontevedra	1162	1126	1457	74	44		<b>3863</b>
<b>Galicia</b>	<b>2882</b>	<b>2804</b>	<b>3051</b>	<b>219</b>	<b>110</b>		<b>9066</b>

**G1.- Distribución provincial das conciliacións co motivo de despedimentos segundo tipo de resolución.**



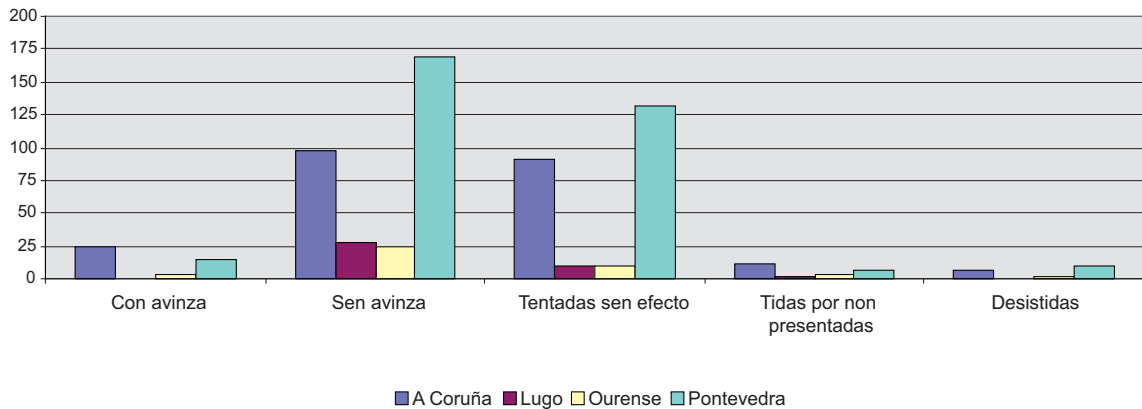
**G2.- Distribución porcentual das conciliacións segundo o motivo de despedimento a nivel da Comunidade autónoma de Galicia.**



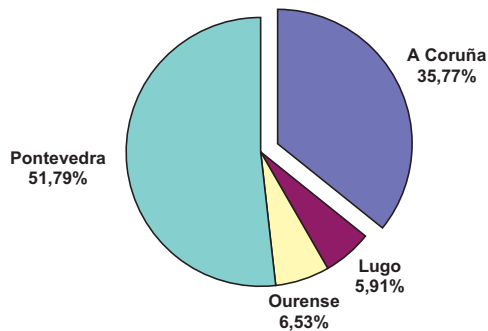
**2. Motivo: sancións**

	Con avinza	Sen avinza	Tentadas sen efecto	Tidas por non presentadas	Desistidas	Outros motivos	Totais
A Coruña	24	97	91	11	7		230
Lugo		27	9	2			38
Ourense	4	24	9	4	1		42
Pontevedra	15	169	132	7	10		333
<b>Galicia</b>	<b>43</b>	<b>317</b>	<b>241</b>	<b>24</b>	<b>18</b>		<b>643</b>

**G3.- Distribución provincial das conciliacións co motivo de sancións segundo o tipo de resolución.**



**G4.- Distribución porcentual das conciliacións segundo o motivo de sanción a nivel da Comunidade autónoma de Galicia.**

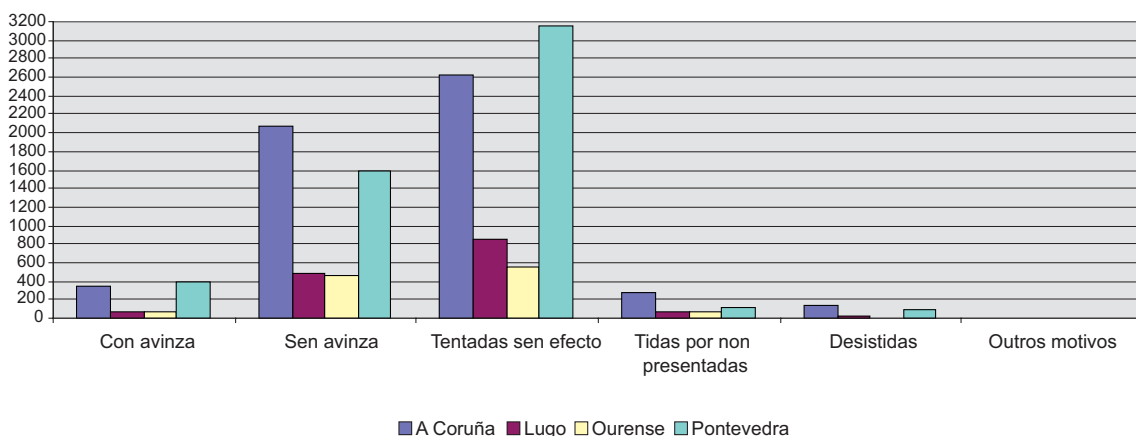




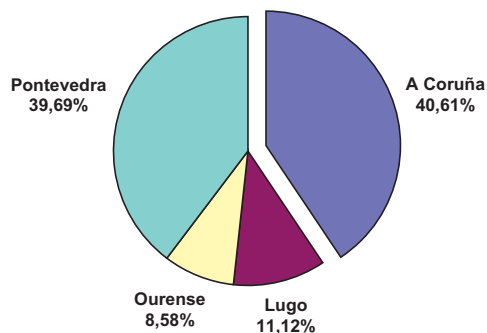
### 3. Motivo: reclamación de cantidade

	Con avinza	Sen avinza	Tentadas sen efecto	Tidas por non presentadas	Desistidas	Outros motivos	Totais
A Coruña	350	2066	2632	276	129	6	5459
Lugo	78	482	848	68	19		1495
Ourense	74	462	543	67	7		1153
Pontevedra	384	1580	3151	124	97		5336
<b>Galicia</b>	<b>886</b>	<b>4590</b>	<b>7174</b>	<b>535</b>	<b>252</b>	<b>6</b>	<b>13.443</b>

#### G5.- Distribución provincial das conciliacións co motivo de reclamación de cantidade segundo o tipo de resolución



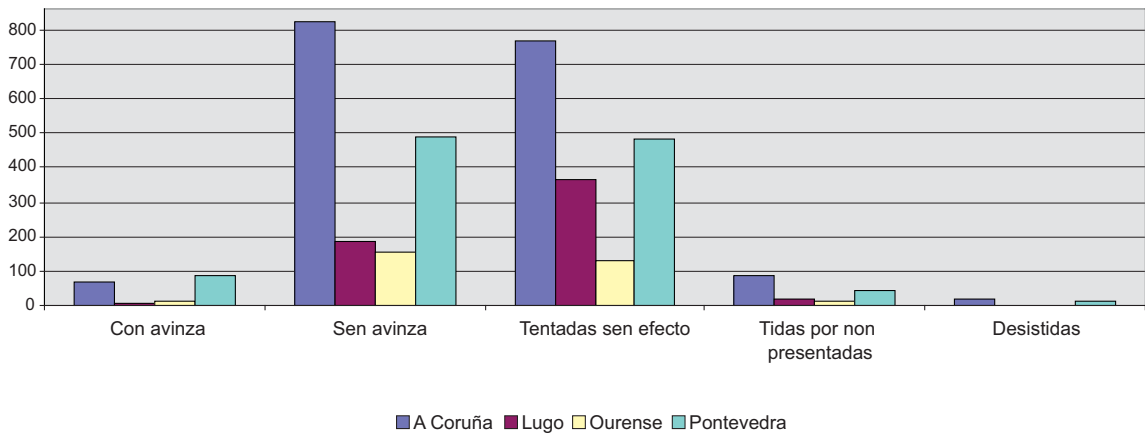
#### G6.- Distribución porcentual das conciliacións segundo o motivo de reclamación de cantidade a nivel da Comunidade autónoma de Galicia.



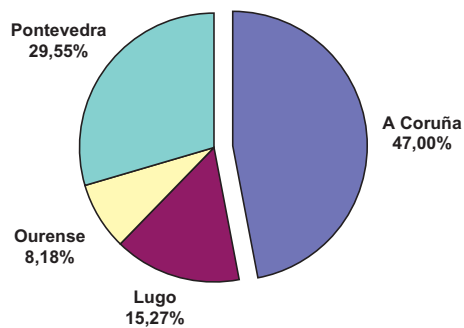
**4. Motivo: varios**

	Con avinza	Sen avinza	Tentadas sen efecto	Tidas por non presentadas	Desistidas	Outros motivos	Totais
A Coruña	71	824	765	86	21	3	1770
Lugo	7	186	363	18	1		575
Ourense	15	153	127	10	3		308
Pontevedra	89	486	483	42	13		1113
<b>Galicia</b>	<b>182</b>	<b>1649</b>	<b>1738</b>	<b>156</b>	<b>38</b>	<b>3</b>	<b>3766</b>

**G7.- Distribución provincial das conciliacións co motivo de varios segundo o tipo de resolución.**



**G8.- Distribución porcentual das conciliacións segundo o motivo de varios a nivel da Comunidade autónoma de Galicia.**



**1.3- Conciliacións individuais terminadas, segundo a motivación e por rama de actividade económica (CNAE 93), con distribución do ámbito territorial provincial e da Comunidade Autónoma de Galicia. Ano 2008.**

**Provincia da Coruña**

Cód.	Actividade	Despedimentos	Sancións	Reclamación de cantidade	Varios	TOTAL
1	Agricultura, gandaría, caza e serv. relacionados	13		16		29
2	Silvicultura, explt. forestais e serv. relacionados	29	3	10	5	47
5	Pesca, acuicultura e serv. relacionados	44	4	58	38	144
10	Extracción e aglom. antracita, hulla, lignito e turba	1			28	29
11	Extracción petróleo e gas natural e serv. relac.	2	1	1	3	7
12	Extracción minerais de uranio e torio					
13	Extracción minerais metálicos					
14	Extracción minerais non metálicos nin enerxéticos	4				4
15	Industria de produtos alimenticios e bebidas	154	10	193	78	435
16	Industria do tabaco			4		4
17	Industria téxtil	152	4	202	111	469
18	Industria da confección e peletaría	6		1		7
19	Industria do coiro e do calzado	1				1
20	Industria da madeira e da cortiza (agás mobles)	80	1	107	24	212
21	Industria do papel	1	2			3
22	Edición de artes gráficas e reprod. soportes gravados	51	4	77	12	144
23	Coquerías, refinación de petróleo e trat. de combus. nucleares	6		170	2	178
24	Industria química	56	9	22	5	92
25	Fabric. de produtos de caucho e materias plásticas	10	1	5	3	19
26	Fabric. doutros produtos minerais non metálicos	31	8	25	7	71
27	Metalurxia	429	17	391	160	997
28	Fabric. produtos metálicos (agás maquinaria e equipamento)	4		2		6
29	Inds. construción de maquinaria e equipamento mecánico	1		1		2
30	Fabric. máquinas de oficina e equipamentos informáticos	16		12		28
31	Fabricación de maquinaria e material eléctrico	2				2
32	Fabric. material electrónico radio TV e comunicacións	1	1			2
33	Fabric. equipamento e instr. cirúrxico prec. óptica e reloxaía	2				2
34	Fabric. vehículos de motor, remolques e semirremolques			3	1	4
35	Fabricación doutro material de transporte	8	1	52	97	158
36	Fabricación de mobles; outras industrias manufactureiras	6	1	5	1	13
37	Reciclaxe	11	2	149	12	174
40	Produtos e distb. enerxía eléctrica, gas, vapor e auga quente	22		224	7	253
41	Captación, depuración e distribución de auga			2	8	10
45	Construción	787	18	933	140	1878
50	Venda repar. vehículos motor, venda miúdo combustibles	60	6	47	12	125
51	Comercio por xunto e intermediarios (agás vehículos motor)	35		9	7	51

(continúa) →

**Provincia da Coruña (continuación)**

Cód.	Actividade	Despedi- mentos	Sancións	Reclamación de cantidade	Varios	TOTAL
52	Comerc. polo miúdo (agás vehículos motor, reparac. doméstic.)	291	25	223	111	<b>650</b>
55	Hostalaría	311	15	315	66	<b>707</b>
60	Transporte terrestre; transporte por tubos	128	15	202	94	<b>439</b>
61	Transporte marítimo, de cabotaxe e interior	6		3		<b>9</b>
62	Transporte aéreo e espacial	3	1	9	41	<b>54</b>
63	Actv. anexas aos transportes; axencias de viaxes	12	4	3	5	<b>24</b>
64	Correos e telecomunicacións	71	18	85	87	<b>261</b>
65	Interm. financeira (agás seguros e plans de pensións)	19		10	16	<b>45</b>
66	Seguros e plans de pensión (agás seguridade social obrigatoria)	23	2	71	20	<b>116</b>
67	Actv. auxiliares e intermediación financeira	1		2	4	<b>7</b>
70	Actividades inmobiliarias	38		43	9	<b>90</b>
71	Alugueiro de maquinaria e equipamento sen operario	2				<b>2</b>
72	Actividades informáticas	3		6	4	<b>13</b>
73	Investigación e desenvolvemento					
74	Outras actividades empresariais	277	35	1239	288	<b>1839</b>
75	Admt. pública, defensa e seguridade social obrigatoria	3			12	<b>15</b>
80	Educación	80	2	64	30	<b>176</b>
85	Actv. sanitarias e veterinarias, servizos sociais	102	5	162	67	<b>336</b>
90	Actividades de saneamento público	1	3	11	3	<b>18</b>
91	Actividades asociativas	19		7	17	<b>43</b>
92	Actividades recreativas, culturais e deportivas	95	12	198	114	<b>419</b>
93	Actividades diversas de servizos persoais	55		67	19	<b>141</b>
95	Fogares que empregan persoal doméstico	7		18	2	<b>27</b>
99	Organismos extraterritoriais					
<b>TOTAL</b>		<b>3572</b>	<b>230</b>	<b>5459</b>	<b>1770</b>	<b>11.031</b>

## Provincia de Lugo

Cód.	Actividade	Despedi- mentos	Sancións	Reclamación de cantidade	Varios	TOTAL
1	Agricultura, gandaría, caza e serv. relacionados	24		26	41	91
2	Silvicultura, explt. forestais e serv. relacionados	4		11		15
5	Pesca, acuicultura e serv. relacionados	12		11	2	25
10	Extracción e aglom. antracita, hulla, lignito e turba					
11	Extracción petróleo e gas natural e serv. relac.			1		1
12	Extracción minerais de uranio e torio					
13	Extracción minerais metálicos			1		1
14	Extracción minerais non metálicos nin enerxéticos	79	2	270	235	586
15	Industria de produtos alimenticios e bebidas	24		26	7	57
16	Industria do tabaco					
17	Industria téxtil	5		53	16	74
18	Industria da confección e peletaría	19		3		22
19	Industria do coiro e do calzado					
20	Industria da madeira e da cortiza (agás mobles)	8		11	1	20
21	Industria do papel	2		1		3
22	Edición de artes gráficas e reprod. soportes gravados	3	1	8	3	15
23	Coquerías, refinación de petróleo e trat. de combus. nucleares					
24	Industria química	4		2		6
25	Fabric. de produtos de caucho e materias plásticas			1		1
26	Fabric. doutros produtos minerais non metálicos	11		7	5	23
27	Metalurxia	63	13	124	48	248
28	Fabric. produtos metálicos (agás maquinaria e equipamento)			4	1	5
29	Inds. construción de maquinaria e equipamento mecánico	2		2		4
30	Fabric. máquinas de oficina e equipamentos informáticos					
31	Fabricación de maquinaria e material eléctrico			1		1
32	Fabric. material electrónico radio TV e comunicacións	1				1
33	Fabric. equipamento e instr. cirúrxico prec. óptica e relojaría					
34	Fabric. vehículos de motor, remolques e semirremolques					
35	Fabricación doutro material de transporte					
36	Fabricación de mobles; outras industrias manufactureiras	20	2	32	1	55
37	Reciclaxe	1				1
40	Produtos e distb. enerxía eléctrica, gas, vapor e auga quente	2		6	12	20
41	Captación, depuración e distribución de auga	1			2	3
45	Construción	226	2	245	28	501
50	Venda repar. vehículos motor, venda miúdo combustibles	10		18	7	35
51	Comercio por xunto e intermediarios (agás vehículos motor)	17		7	1	25

(continúa)



**Provincia de Lugo (continuación)**

Cód.	Actividade	Despedi- mentos	Sancións	Reclamación de cantidade	Varios	TOTAL
52	Comerc. polo miúdo (agás vehículos motor, reparac. doméstic.)	102		126	31	<b>259</b>
55	Hostalaría	85		100	11	<b>196</b>
60	Transporte terrestre; transporte por tubos	42	4	86	23	<b>155</b>
61	Transporte marítimo, de cabotaxe e interior					
62	Transporte aéreo e espacial					
63	Actv. anexas aos transportes; axencias de viaxes	2		2		<b>4</b>
64	Correos e telecomunicacións	6	3	76	11	<b>96</b>
65	Interm. financeira (agás seguros e plans de pensións)	4	1	3	2	<b>10</b>
66	Seguros e plans de pensión (agás seguridade social obrigatoria)	2		8	3	<b>13</b>
67	Actv. auxiliares e intermediación financeira					
70	Actividades inmobiliarias	4		8		<b>12</b>
71	Alugueiro de maquinaria e equipamento sen operario	1				<b>1</b>
72	Actividades informáticas	4	1	1		<b>6</b>
73	Investigación e desenvolvemento					
74	Outras actividades empresariais	38	2	81	39	<b>160</b>
75	Admt. pública, defensa e seguridade social obrigatoria			5	1	<b>6</b>
80	Educación	6		6		<b>12</b>
85	Actv. sanitarias e veterinarias, servizos sociais	8	4	13	12	<b>37</b>
90	Actividades de saneamento público	5	1	8	1	<b>15</b>
91	Actividades asociativas	6		4	5	<b>15</b>
92	Actividades recreativas, culturais e deportivas	9	1	8	2	<b>20</b>
93	Actividades diversas de servizos persoais	28	1	89	24	<b>142</b>
95	Fogares que empregan persoal doméstico	1				<b>1</b>
99	Organismos extraterritoriais					
<b>TOTAL</b>		<b>891</b>	<b>38</b>	<b>1495</b>	<b>575</b>	<b>2999</b>

## Provincia de Ourense

Cód.	Actividade	Despedi- mentos	Sancións	Reclamación de cantidade	Varios	TOTAL
1	Agricultura, gandaría, caza e serv. relacionados	15		8	7	30
2	Silvicultura, explt. forestais e serv. relacionados	7		20	2	29
5	Pesca, acuicultura e serv. relacionados					
10	Extracción e aglom. antracita, hulla, lignito e turba					
11	Extracción petróleo e gas natural e serv. relac.					
12	Extracción minerais de uranio e torio					
13	Extracción minerais metálicos					
14	Extracción minerais non metálicos nin enerxéticos	23	3	113	50	189
15	Industria de produtos alimenticios e bebidas	19	1	12	3	35
16	Industria do tabaco					
17	Industria téxtil	29	1	27	5	62
18	Industria da confección e peletaría	4		13	1	18
19	Industria do coiro e do calzado					
20	Industria da madeira e da cortiza (agás mobles)	12	1	8	2	23
21	Industria do papel					
22	Edición de artes gráficas e reprod. soportes gravados	10	1	9	2	22
23	Coquerías, refinación de petróleo e trat. de combus. nucleares					
24	Industria química	6	2	3	3	14
25	Fabric. de produtos de caucho e materias plásticas	1		2	10	13
26	Fabric. doutros produtos minerais non metálicos	5		18	9	32
27	Metalurxia	20	5	29	9	63
28	Fabric. produtos metálicos (agás maquinaria e equipamento)	12	1	12		25
29	Inds. construción de maquinaria e equipamento mecánico	1			3	4
30	Fabric. máquinas de oficina e equipamentos informáticos					
31	Fabricación de maquinaria e material eléctrico	2		3		5
32	Fabric. material electrónico radio TV e comunicacións	1				1
33	Fabric. equipamento e instr. cirúrxico prec. óptica e relojaría					
34	Fabric. vehículos de motor, remolques e semirremolques	5	2	4	1	12
35	Fabricación doutro material de transporte					
36	Fabricación de mobles; outras industrias manufactureiras	4		12	3	19
37	Reciclaxe	3		1		4
40	Produtos e distb. enerxía eléctrica, gas, vapor e auga quente	3		50	11	64
41	Captación, depuración e distribución de auga	2			1	3
45	Construción	206	6	215	36	463
50	Venda repar. vehículos motor, venda miúdo combustibles	7	3	17		27
51	Comercio por xunto e intermediarios (agás vehículos motor)	16	2	19	3	40

(continúa) →

**Provincia de Ourense (continuación)**

Cód.	Actividade	Despedi- mentos	Sancións	Reclamación de cantidade	Varios	TOTAL
52	Comerc. polo miúdo (agás vehículos motor, reparac. doméstic.)	64	3	54	15	<b>136</b>
55	Hostalaría	59	3	91	27	<b>180</b>
60	Transporte terrestre; transporte por tubos	46	1	27	5	<b>79</b>
61	Transporte marítimo, de cabotaxe e interior					
62	Transporte aéreo e espacial					
63	Actv. anexas aos transportes; axencias de viaxes	3				<b>3</b>
64	Correos e telecomunicacións	13		41	5	<b>59</b>
65	Interm. financeira (agás seguros e plans de pensións)	4		1	5	<b>10</b>
66	Seguros e plans de pensión (agás seguridade social obrigatoria)	2	1	15	4	<b>22</b>
67	Actv. auxiliares e intermediación financeira					
70	Actividades inmobiliarias	8		13	2	<b>23</b>
71	Alugueiro de maquinaria e equipamento sen operario					
72	Actividades informáticas	2		3		<b>5</b>
73	Investigación e desenvolvemento					
74	Outras actividades empresariais	51	2	148	50	<b>251</b>
75	Admt. pública, defensa e seguridade social obrigatoria	1		37	1	<b>39</b>
80	Educación	7		19	2	<b>28</b>
85	Actv. sanitarias e veterinarias, servizos sociais	42	4	72	14	<b>132</b>
90	Actividades de saneamento público	1		1		<b>2</b>
91	Actividades asociativas	6		4	6	<b>16</b>
92	Actividades recreativas, culturais e deportivas	3		11	6	<b>20</b>
93	Actividades diversas de servizos persoais	13		19	3	<b>35</b>
95	Fogares que empregan persoal doméstico	2		2	2	<b>6</b>
99	Organismos extraterritoriais					
<b>TOTAL</b>		<b>740</b>	<b>42</b>	<b>1153</b>	<b>308</b>	<b>2243</b>



## Provincia de Pontevedra

Cód.	Actividade	Despedi- mentos	Sancións	Reclamación de cantidade	Varios	TOTAL
1	Agricultura, gandaría, caza e serv. relacionados	16	3	19	12	50
2	Silvicultura, explt. forestais e serv. relacionados	2		2		4
5	Pesca, acuicultura e serv. relacionados	356	18	176	37	587
10	Extracción e aglom. antracita, hulla, lignito e turba					
11	Extracción petróleo e gas natural e serv. relac.					
12	Extracción minerais de uranio e torio					
13	Extracción minerais metálicos					
14	Extracción minerais non metálicos nin enerxéticos	18	1	23	4	46
15	Industria de produtos alimenticios e bebidas	114	9	102	19	244
16	Industria do tabaco	3		1		4
17	Industria téxtil	138		127	11	276
18	Industria da confección e peletaría	31	4	31	3	69
19	Industria do coiro e do calzado					
20	Industria da madeira e da cortiza (agás mobles)	16	2	86	3	107
21	Industria do papel	19		2	1	22
22	Edición de artes gráficas e reprod. soportes gravados	42		72	12	126
23	Coquerías, refinación de petróleo e trat. de combus. nucleares		1	1	1	3
24	Industria química	49	4	37	15	105
25	Fabric. de produtos de caucho e materias plásticas	4	1	1	2	8
26	Fabric. doutros produtos minerais non metálicos	23	10	20	7	60
27	Metalurxia	216	32	239	70	557
28	Fabric. produtos metálicos (agás maquinaria e equipamento)	23	3	31	22	79
29	Inds. construción de maquinaria e equipamento mecánico	13	1	11	1	26
30	Fabric. máquinas de oficina e equipamentos informáticos					
31	Fabricación de maquinaria e material eléctrico	16	2	12	1	31
32	Fabric. material electrónico radio TV e comunicacións	2		4		6
33	Fabric. equipamento e instr. cirúrxico prec. óptica e reloxaía		1	1	1	3
34	Fabric. vehículos de motor, remolques e semirremolques	139	7	33	43	222
35	Fabricación doutro material de transporte	87	9	95	10	201
36	Fabricación de mobles; outras industrias manufactureiras	90		98	4	192
37	Reciclaxe	1		1		2
40	Produtos e distb. enerxía eléctrica, gas, vapor e auga quente	9	2	33	2	46
41	Captación, depuración e distribución de auga			3	1	4
45	Construción	964	33	1544	146	2687
50	Venda repar. vehículos motor, venda miúdo combustibles	44	9	33	15	101
51	Comercio por xunto e intermediarios (agás vehículos motor)	61	6	86	20	173

(continúa) →

**Provincia de Pontevedra (continuación)**

Cód.	Actividade	Despedi- mentos	Sancións	Reclamación de cantidade	Varios	TOTAL
52	Comerc. polo miúdo (agás vehículos motor, reparac. doméstic.)	313	25	192	70	<b>600</b>
55	Hostalaría	230	22	294	44	<b>590</b>
60	Transporte terrestre; transporte por tubos	133	20	190	81	<b>424</b>
61	Transporte marítimo, de cabotaxe e interior	12		5	5	<b>22</b>
62	Transporte aéreo e espacial	2	2	15	16	<b>35</b>
63	Actv. anexas aos transportes; axencias de viaxes	26	4	31	5	<b>66</b>
64	Correos e telecomunicacións	9	1	262	8	<b>280</b>
65	Interm. financeira (agás seguros e plans de pensións)	41		33	5	<b>79</b>
66	Seguros e plans de pensión (agás seguridade social obrigatoria)	26	5	59	23	<b>113</b>
67	Actv. auxiliares e intermediación financeira	1			2	<b>3</b>
70	Actividades inmobiliarias	32		17	2	<b>51</b>
71	Alugueiro de maquinaria e equipamento sen operario	2		3		<b>5</b>
72	Actividades informáticas	17	3	98	11	<b>129</b>
73	Investigación e desenvolvemento	1	1	74		<b>76</b>
74	Outras actividades empresariais	353	49	709	212	<b>1323</b>
75	Admt. pública, defensa e seguridade social obrigatoria	8	1	6	20	<b>35</b>
80	Educación	36	3	74	13	<b>126</b>
85	Actv. sanitarias e veterinarias, servizos sociais	40	14	186	78	<b>318</b>
90	Actividades de saneamento público	4	10	18	16	<b>48</b>
91	Actividades asociativas	13		9	13	<b>35</b>
92	Actividades recreativas, culturais e deportivas	28	12	92	19	<b>151</b>
93	Actividades diversas de servizos persoais	28	3	33	7	<b>71</b>
95	Fogares que empregan persoal doméstico	12		12		<b>24</b>
99	Organismos extraterritoriais					
<b>TOTAL</b>		<b>3863</b>	<b>333</b>	<b>5336</b>	<b>1113</b>	<b>10.645</b>

## Comunidade Autónoma de Galicia

Cód.	Actividade	Despedi- mentos	Sancións	Reclamación de cantidade	Varios	TOTAL
1	Agricultura, gandería, caza e serv. relacionados	68	3	69	60	<b>200</b>
2	Silvicultura, explt. forestais e serv. relacionados	42	3	43	7	<b>95</b>
5	Pesca, acuicultura e serv. relacionados	412	22	245	77	<b>756</b>
10	Extracción e aglom. antracita, hulla, lignito e turba	1			28	<b>29</b>
11	Extracción petróleo e gas natural e serv. relac.	2	1	2	3	<b>8</b>
12	Extracción minerais de uranio e torio					
13	Extracción minerais metálicos			1		<b>1</b>
14	Extracción minerais non metálicos nin enerxéticos	124	6	406	289	<b>825</b>
15	Industria de produtos alimenticios e bebidas	311	20	333	107	<b>771</b>
16	Industria do tabaco	3		5		<b>8</b>
17	Industria téxtil	324	5	409	143	<b>881</b>
18	Industria da confección e peletaría	60	4	48	4	<b>116</b>
19	Industria do coiro e do calzado	1				<b>1</b>
20	Industria da madeira e da cortiza (agás mobles)	116	4	212	30	<b>362</b>
21	Industria do papel	22	2	3	1	<b>28</b>
22	Edición de artes gráficas e reprod. soportes gravados	106	6	166	29	<b>307</b>
23	Coquerías, refinación de petróleo e trat. de combus. nucleares	6	1	171	3	<b>181</b>
24	Industria química	115	15	64	23	<b>217</b>
25	Fabric. de produtos de caucho e materias plásticas	15	2	9	15	<b>41</b>
26	Fabric. doutros produtos minerais non metálicos	70	18	70	28	<b>186</b>
27	Metalurxia	728	67	783	287	<b>1865</b>
28	Fabric. produtos metálicos (agás maquinaria e equipamento)	39	4	49	23	<b>115</b>
29	Inds. construción de maquinaria e equipamento mecánico	17	1	14	4	<b>36</b>
30	Fabric. máquinas de oficina e equipamentos informáticos	16		12		<b>28</b>
31	Fabricación de maquinaria e material eléctrico	20	2	16	1	<b>39</b>
32	Fabric. material electrónico radio TV e comunicacións	5	1	4		<b>10</b>
33	Fabric. equipamento e instr. cirúrxico prec. óptica e relojería	2	1	1	1	<b>5</b>
34	Fabric. vehículos de motor, remolques e semirremolques	144	9	40	45	<b>238</b>
35	Fabricación doutro material de transporte	95	10	147	107	<b>359</b>
36	Fabricación de mobles; outras industrias manufactureiras	120	3	147	9	<b>279</b>
37	Reciclaxe	16	2	151	12	<b>181</b>
40	Produtos e distb. enerxía eléctrica, gas, vapor e auga quente	36	2	313	32	<b>383</b>
41	Captación, depuración e distribución de auga	3		5	12	<b>20</b>
45	Construción	2183	59	2937	350	<b>5529</b>
50	Venda repar. vehículos motor, venda miúdo combustibles	121	18	115	34	<b>288</b>
51	Comercio por xunto e intermediarios (agás vehículos motor)	129	8	121	31	<b>289</b>

(continúa) →

**Comunidade Autónoma de Galicia (continuación)**

Cód.	Actividade	Despedi- mentos	Sancións	Reclamación de cantidade	Varios	TOTAL
52	Comerc. polo miúdo (agás vehículos motor, reparac. doméstic.)	770	53	595	227	<b>1645</b>
55	Hostalaría	685	40	800	148	<b>1673</b>
60	Transporte terrestre; transporte por tubos	349	40	505	203	<b>1097</b>
61	Transporte marítimo, de cabotaxe e interior	18		8	5	<b>31</b>
62	Transporte aéreo e espacial	5	3	24	57	<b>89</b>
63	Actv. anexas aos transportes; axencias de viaxes	43	8	36	10	<b>97</b>
64	Correos e telecomunicacións	99	22	464	111	<b>696</b>
65	Interm. financeira (agás seguros e plans de pensións)	68	1	47	28	<b>144</b>
66	Seguros e plans de pensión (agás seguridade social obrigatoria)	53	8	153	50	<b>264</b>
67	Actv. auxiliares e intermediación financeira	2		2	6	<b>10</b>
70	Actividades inmobiliarias	82		81	13	<b>176</b>
71	Alugueiro de maquinaria e equipamento sen operario	5		3		<b>8</b>
72	Actividades informáticas	26	4	108	15	<b>153</b>
73	Investigación e desenvolvemento	1	1	74		<b>76</b>
74	Outras actividades empresariais	719	88	2177	589	<b>3573</b>
75	Admt. pública, defensa e seguridade social obrigatoria	12	1	48	34	<b>95</b>
80	Educación	129	5	163	45	<b>342</b>
85	Actv. sanitarias e veterinarias, servizos sociais	192	27	433	171	<b>823</b>
90	Actividades de saneamento público	11	14	38	20	<b>83</b>
91	Actividades asociativas	44		24	41	<b>109</b>
92	Actividades recreativas, culturais e deportivas	135	25	309	141	<b>610</b>
93	Actividades diversas de servizos persoais	124	4	208	53	<b>389</b>
95	Fogares que empregan persoal doméstico	22		32	4	<b>58</b>
99	Organismos extraterritoriais					
<b>TOTAL</b>		<b>9066</b>	<b>643</b>	<b>13.443</b>	<b>3766</b>	<b>26.918</b>

**1.4- Expedientes tramitados na Dirección Xeral de Relacións Laborais, segundo resolución e asunto. Ano 2008.**

Conciliacións colectivas	N.º Conciliacións	Asunto	N.º traballadores	N.º empresas
Con avinza	1	por aplicar a subida salarial pactada a conceptos non salariais en contra do acordado	45	1
Sen avinza	1	incumprimento do artigo 104 do Convenio colectivo de caixas de aforros	2200	1
	1	constitución do comité intercentros	469	1
Tentadas sen efecto				
Tidas por non presentadas				
Desistidas	1	modificación substancial das condicións de traballo	11	1
Outros motivos				
<b>Totais</b>	<b>4</b>		<b>2725</b>	<b>4</b>

**1.5- Conciliacións colectivas terminadas, segundo resolución e motivo ou asunto. Ámbito territorial provincial e da Comunidade Autónoma de Galicia no ano 2008.****A Coruña**

Conciliacións colectivas	N.º Conciliacións	Asunto	N.º traballadores	N.º empresas
Con avinza	1	decisión empresarial de establecer unilateralmente o calendario de vacacións do ano 2008	62	1
	2	limitación do uso de transporte gratuito dos conxugues e fillos menores de 18 anos dos traballadores en activo, a dúas persoas por autobús.	58	2
Sen avinza	1	aplicación dos artigos do convenio colectivo referidos á remuneración e o pagamento dos salarios	61	1
Tentadas sen efecto				
Tidas por non presentadas	1	modificación obrigatoria e sen compensación económica da xornada laboral	36	1
Desistidas				
Outros motivos				
<b>TOTAL</b>	<b>5</b>		<b>217</b>	<b>5</b>

(Nas delegacións provinciais de Lugo, Ourense e Pontevedra non se tramitou ningún expediente)

**Expedientes tramitados na provincia da Coruña ( Unidades conciliadoras da Coruña, Ferrol e Santiago)**

Conciliacións colectivas	N.º Conciliacións	Asunto	N.º traballadores	N.º empresas
Con avinza	1	modificación substancial das condicións de traballo	400	1
Sen avinza	2	modificación substancial das condicións de traballo	330	1
	2	modificación substancial das condicións de traballo	723	2
	1	distribución xornada traballo	33	1
	1	xornada laboral	48	2
	2	modificación substancial das condicións de traballo	45	6
	4	calendario laboral e clasificación profesional	350	4
	2	modificación substancial das condicións de traballo	32	1
	2	interpretación concesión licencias, días de libre disposición	4010	2
	1	problemas horarios	47	6
	1	modificación substancial condiciones traballo	200	1
	1	adaptación ao convenio colectivo do concello	13	1
	1	en materia de eleccións sindicais	200	5
	1	función da categoría profesional	55	1
	1	Interpretación do convenio	200	3
Tentadas sen efecto	3	modificación substancial das condicións de traballo	368	3
	2	modificación substancial das condicións de traballo	104	2
		problemas salariais		
	2	modificación substancial das condicións de traballo	5	2
	1	impugnación calendario laboral	15	1
	1	modificación substancial das condicións de traballo	25	1
	2	retribución días de IT por enfermidade común accidente non laboral, vacacións. aplicación do IV Acordo marco do Grupo Repsol YPF	147	2
	1	problemas horarios	17	1
	1	incremento do complemento de produtividade	200	1
	1	acción declarativa de conflito colectivo	80	2
	1	negociación dos cadros de servizo de Vigo, Pontevedra e as Gándaras	35	1
	1	acción declarativa de conflito colectivo	8	1
	1	modificación substancial das condicións de traballo	6000	6
1	vulneración do artigo 15 do convenio: vacacións	135	1	
Tidas por non presentadas				
Desistidas				
Outros motivos				
<b>TOTAL</b>	<b>41</b>		<b>13.825</b>	<b>61</b>

**Expedientes tramitados na provincia de Lugo**

Conciliacións colectivas	N.º Conciliacións	Asunto	N.º traballadores	N.º empresas
Con avinza				
Sen avinza	1	aplicación taboas salariais	30	1
	1	discriminación posto traballo	10	2
	2	dereito a percibir media dieta e condicións salariais	44	2
	1	xornada laboral	50	1
	1	calenadario de traballo	52	1
Tentadas sen efecto				
Tidas por non presentadas				
Desistidas	1	xornada laboral	52	1
Outros motivos				
<b>TOTAL</b>	<b>7</b>		<b>238</b>	<b>8</b>

**Expedientes tramitados na provincia de Ourense**

Conciliacións colectivas	N.º Conciliacións	Asunto	N.º traballadores	N.º empresas
Con avinza	1	modificación condicións traballo	7	1
Sen avinza	1	reclamación de dereito	130	1
Tentadas sen efecto				
Tidas por non presentadas				
Desistidas				
Outros motivos				
<b>TOTAL</b>	<b>2</b>		<b>137</b>	<b>2</b>

**Expedientes tramitados na provincia de Pontevedra (Unidades conciliadoras de Pontevedra e Vigo)**

Conciliacións colectivas	N.º Conciliacións	Asunto	N.º traballadores	N.º empresas
Con avinza	1	xornada de traballo	19	1
Sen avinza	2	modificación substancial calendario laboral	130	2
	2	horas extras, modificación substancial das condicións de traballo	400	2
	1	calendario laboral e quendas	1000	1
	3	modificación substancial das condicións de traballo	130	3
	1	modificación substancial das condicións de traballo	300	1
	1	conflito	27	1
	7	modificación substancial das condicións de traballo	2330	7
	1	sistemas coberturas vacantes	50	1
	1	horario de apertura sábados, domingos e festivos	500	1
	1	reclamación conceptos retributivos de convenio	80	1
	1	modificación substancial das condicións de traballo	250	1
	1	plus antigüidade	1500	1
	1	xornada calendario laboral anual	80	1
	1	recoñecemento incremento convenio cantidad	30	1
Tentadas sen efecto	1	conflito	118	1
	1	interpretación convenio	500	6
	1	modificación substancial das condicións de traballo	300	1
	1	modificación horario de traballo	180	1
	2	conflito	19	2
	1	recoñecemento dereito consulta médica	70	1
	1	modificación substancial das condicións de traballo	10.000	1
	2	recoñecemento da condición máis beneficiosa. Dereito a cantidades derivadas do cómputo da antigüidade	10.270	2
1	modificación substancial das condicións de traballo	100	1	
Tidas por non presentadas		declaración de folga ilegal		
	2	Incumprimento de pacto	280	2
Desistidas	1	IPC	40	1
	1	actualización de salarios do convenio	116	1
Outros motivos				
<b>TOTAL</b>	<b>40</b>		<b>28.819</b>	<b>45</b>



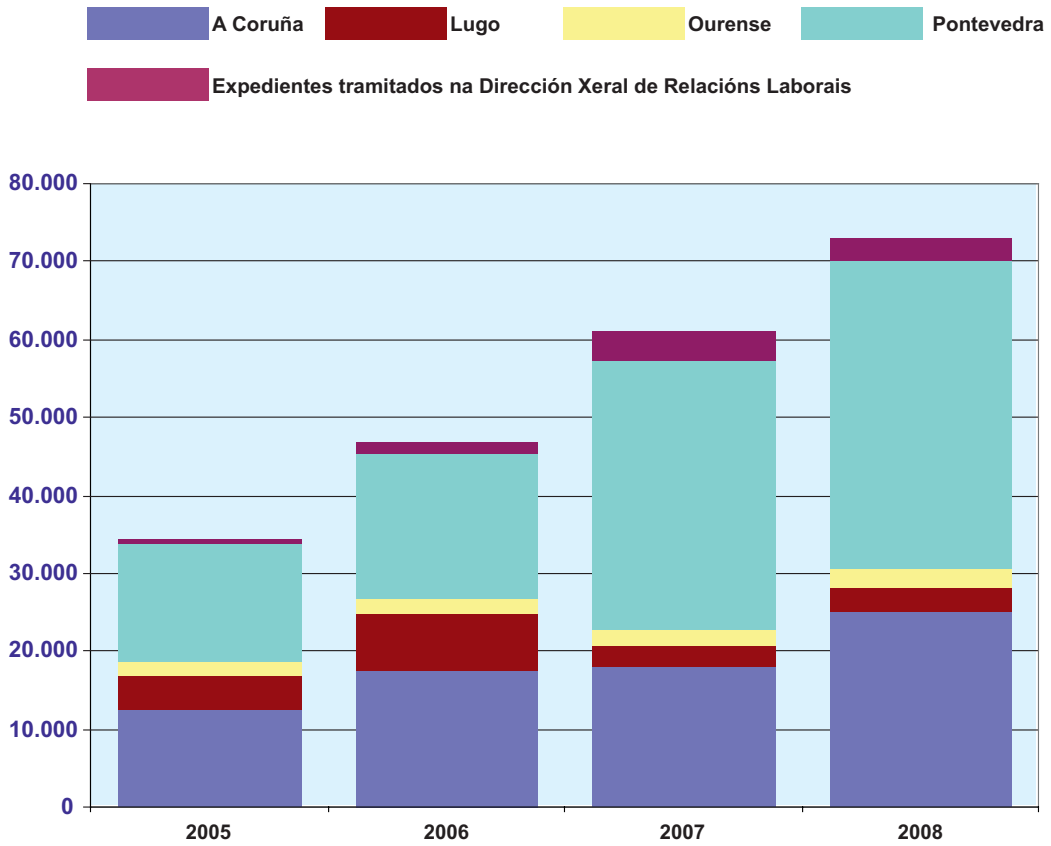
## Conciliacións colectivas- GALICIA

Conciliacións colectivas	N.º Conciliacións	Asunto	N.º traballadores	N.º empresas
Con avinza	1	Por aplicar a subida salarial pactada a conceptos non salariais en contra do acordado	45	1
	1	decisión empresarial de establecer unilateralmente o calendario de vacacións do ano 2008	62	1
	2	limitación do uso de transporte gratuito dos conxugues e fillos menores de 18 anos dos traballadores en activo, a dúas persoas por autobús.	58	2
	1	modificación substancial das condicións de traballo	400	1
	1	modificación condiciones traballo	7	1
	1	xornada de traballo	19	1
Sen avinza	1	incumprimento do artigo 104 do Convenio colectivo de caixas de aforros	2200	1
	1	constitución do comité intercentros	469	1
	1	aplicación dos artigos do convenio colectivo referidos á remuneración e o pagamento dos salarios	61	1
	2	modificación substancial das condicións de traballo	330	1
	2	modificación substancial das condicións de traballo	723	2
	1	distribución xornada traballo	33	1
	1	xornada laboral	48	2
	2	modificación substancial das condicións de traballo	45	6
	4	calendario laboral e clasificación profesional	350	4
	2	modificación substancial das condicións de traballo	32	1
	2	interpretación concesión licencias, días de libre disposición	4010	2
	1	problemas horarios	47	6
	1	modificación substancial condiciones traballo	200	1
	1	adaptación ao convenio colectivo do concello	13	1
	1	en materia de eleccións sindicais	200	5
	1	función da categoría profesional	55	1
	1	Interpretación do convenio	200	3
	1	aplicación taboas salariais	30	1
	1	discriminación posto traballo	10	2
	2	dereito a percibir media dieta e condicións salariais	44	2
	1	xornada laboral	50	1
	1	calenadario de traballo	52	1
	1	reclamación de dereito	130	1
	2	modificación substancial calendario laboral	130	2
	2	horas extras, modificación substancial das condicións de traballo	400	2
	1	calendario laboral e quendas	1000	1
	3	modificación substancial das condicións de traballo	130	3
1	modificación substancial das condicións de traballo	300	1	
1	conflito	27	1	
7	modificación substancial das condicións de traballo	2330	7	
1	sistemas coberturas vacantes	50	1	

**Conciliacións colectivas- GALICIA (continuación)**

Conciliacións colectivas	N.º Conciliacións	Asunto	N.º traballadores	N.º empresas
	1	horario de apertura sábados, domingos e festivos	500	1
	1	reclamación conceptos retributivos de convenio	80	1
	1	modificación substancial das condicións de traballo	250	1
	1	plus antigüidade	1500	1
	1	xornada calendario laboral anual	80	1
	1	recoñecemento incremento convenio cantidad	30	1
Tentadas sen efecto	3	modificación substancial das condicións de traballo	368	3
	2	modificación substancial das condicións de traballo	104	2
		problemas salariais		
	2	modificación substancial das condicións de traballo	5	2
	1	impugnación calendario laboral	15	1
	1	modificación substancial das condicións de traballo	25	1
	2	retribución días de IT por enfermidade común accidente non laboral, vacacións. aplicación do IV Acordo marco do Grupo Repsol YPF	147	2
	1	problemas horarios	17	1
	1	incremento do complemento de produtividade	200	1
	1	acción declarativa de conflito colectivo	80	2
	1	negociación dos cadros de servizo de Vigo, Pontevedra e as Gándaras	35	1
	1	acción declarativa de conflito colectivo	8	1
	1	modificación substancial das condicións de traballo	6000	6
	1	vulneración do artigo 15 do convenio: vacacións	135	1
	1	conflito	118	1
	1	interpretación convenio	500	6
	1	modificación substancial das condicións de traballo	300	1
	1	modificación horario de traballo	180	1
	2	conflito	19	2
	1	recoñecemento dereito consulta médica	70	1
	1	modificación substancial das condicións de traballo	10.000	1
	2	recoñecemento da condición máis beneficiosa. Dereito a cantidades derivadas do cómputo da antigüidade	10.270	2
	1	modificación substancial das condicións de traballo	100	1
Tidas por non presentadas	1	modificación obrigatoria e sen compensación económica da xornada laboral declaración de folga ilegal	36	1
	2	Incumprimento de pacto	280	2
Desistidas	1	Modificación substancial das condicións de traballo	11	1
	1	xornada laboral	52	1
	1	IPC	40	1
	1	actualización de salarios do convenio	116	1
Outros motivos				
<b>Total Galicia</b>	<b>99</b>		<b>45.961</b>	<b>125</b>

**GE 1-** Traballadores afectados nas conciliacións individuais e colectivas, segundo expedientes tramitados nas delegacións provinciais e na Dirección Xeral de Relacións Laborais. Evolución 2005-2008.





## **2. Elecciones sindicais**



## Eleccións sindicais

### Fontes e notas metodolóxicas

O obxectivo desta actividade estatística é coñecer de forma detallada os resultados das eleccións sindicais en Galicia.

Con esta finalidade, faise un estudo pormenorizado mediante a explotación estatística dos resultados electorais correspondentes ao ano 2008 e a progresión dos resultados, tendo en conta os tres anos anteriores, desde o 1 de xaneiro do ano 2005 ao 31 de decembro do ano 2008 .

As principais disposicións legais en canto a esta materia están recollidas na seguinte normativa de aplicación:

#### 1) Xeral

Lei 9/1987, do 12 de xuño, de órganos de representación, determinacións das condicións de traballo e participación do persoal ao servizo das administracións públicas (BOE 17.06.87).

Lei orgánica 14/1994, do 19 de maio, pola que se inclúe unha disposición adicional cuarta na Lei orgánica 11/1985, de liberdade sindical (BOE 20.05.94).

Lei 18/1994, do 30 de xuño, pola que se modifica a normativa de eleccións aos órganos de representación do persoal ao servizo das administracións públicas da Lei 9/ 1987, do 12 de xuño, modificada pola Lei 7/1990, do 19 de xullo (BOE 1.07.94).

Real decreto 1844/1994, do 9 de setembro, polo que se aproba o regulamento de eleccións a órganos de representación dos traballadores na empresa (BOE 13.09.94).

Real decreto 1846/1994, do 9 de setembro, polo que se aproba o regulamento de eleccións aos órganos de representación do persoal ao servizo da Administración xeral do Estado (BOE 13.09.94).

Real decreto legislativo 1/1995, do 24 de marzo, polo que se aproba o texto refundido da Lei do estatuto dos traballadores (BOE 29.03.95).

#### 2) Transferencia

Real decreto 2412/1982, do 24 de xullo, sobre traspaso de funcións de servizos da Administración do Estado á Comunidade Autónoma de Galicia en materia de traballo (BOE 28.09.82; DOG 19.10.82).

Decreto 117/1982, do 5 de outubro, sobre asunción de transferencias en materia de traballo (DOG do 19.10.82).

A fonte de información son as actas de eleccións sindicais depositadas e rexistradas nas oficinas públicas de rexistro, depósito e publicidade das catro provincias desta comunidade autónoma, así como dos distintos actos administrativos que implica o proceso electoral e que, mensualmente, nos achegan as delegacións provinciais da Consellería de Traballo para a elaboración definitiva da estatística correspondente.

No tratamento estatístico tomamos como unidades de poboación as empresas e os traballadores da Comunidade Autónoma de Galicia, computando os resultados coa referencia da data do rexistro das actas. Tamén para a área da representatividade sindical a nivel da Comunidade Autónoma de Galicia presentamos unha táboa e gráfico representativo do número de representantes sindicais elixidos, dende o 1 de xaneiro de 2005 ao 31 de decembro de 2008, e a taxa de representatividade segundo a data na que se produciu a votación.

No referente ás variables utilizadas cómpre facer as seguintes definicións aclaratorias:

- Os avisos previos presentados son o conxunto de comunicacións recibidas nas oficinas públicas de rexistro, nas que os promotores informan do seu propósito de celebrar eleccións, cun prazo mínimo dun mes de antelación ao inicio do proceso electoral.

Esta comunicación debe indicar con precisión:

- a) A empresa e o centro de traballo que quere celebrar o proceso electoral.
- b) A data de inicio do dito proceso.

- As actas depositadas son as actas levantadas como resultado do escrutinio do proceso electoral que, consonte modelo oficial, recollen o resultado xeral da votación e son enviadas ás correspondentes oficinas públicas de rexistro co fin de que, segundo o procedemento establecido no artigo 75.7 do Real decreto legislativo 1/1995, do 24 de marzo, do estatuto dos traballadores, e no artigo 26 do Real decreto 1844/1994, do 9 de setembro, polo que se aproba o regulamento de eleccións a órganos de representación de traballadores na empresa, se proceda, de ser o caso, ao seu oportuno rexistro.

- As actas rexistradas son as actas efectivamente rexistradas nas oficinas públicas de rexistro.

- Representantes elixidos:

- a) Nas eleccións para delegados de persoal, ao tratarse de listas abertas, outórganse os postos a aqueles candidatos que obteñen maior número de votos válidos.
- b) En eleccións de comité de empresa, en primeiro lugar, descártanse aquelas candidaturas que non obtivesen, polo menos, o 5% de votos válidos e, en segundo lugar, outórgaselle a cada candidatura o número de representantes que obtivo, dividindo o número de votos polo total de postos para cubrir.

- Os traballadores afectados son o total de traballadores recollidos no censo electoral como electores.

- Os traballadores participantes son o conxunto de traballadores que participan no proceso electoral exercendo o seu dereito a votar.

- Representatividade sindical. Para ter a maior representatividade sindical no ámbito autonómico os sindicatos da comunidade autónoma teñen:

1º- Que acadar no dito ámbito unha audiencia electoral de, polo menos, o 15% dos delegados de persoal dos membros dos comités de empresa e dos órganos de representación unitaria nas administracións públicas.

2º- Que todos os representantes do sindicato que se computan para os efectos da audiencia electoral citada anteriormente sumen un mínimo de 1500.

3º- Que non estean federados ou confederados con organizacións sindicais de ámbito estatal.

Así mesmo, son máis representativos os sindicatos ou entes sindicais que estean afiliados, federados ou confederados a unha organización sindical de ámbito de comunidade autónoma que teña a consideración de máis representativa, por superar os tres requisitos anteriormente expostos.

### **Variables de estudo**

Avisos previos, actas depositadas, actas rexistradas, representantes elixidos segundo as actas rexistradas e impugnacións presentadas nas oficinas públicas de rexistro da Comunidade Autónoma de Galicia.

### **Variables de clasificación**

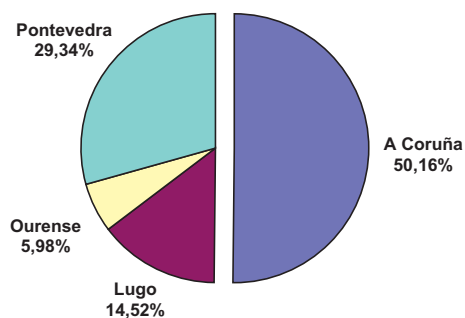
Ámbito territorial provincial, número de representantes sindicais, votos emitidos, períodos, avisos previos presentados, total actas, traballadores, sexo, organizacións sindicais, participación electoral, delegados obtidos, porcentaxes de representación, impugnacións, desestimacións e laudos ditados.



**2.1- Distribución provincial dos avisos previos, actas depositadas, actas rexistradas, representantes elixidos segundo as actas rexistradas e porcentaxe dos representantes elixidos, desde o 1 de xaneiro de 2008 ao 31 de decembro de 2008, sobre o total de representantes con mandato nese período.**

Provincia	N.º de avisos previos presentados	N.º de actas depositadas	N.º de actas rexistradas	Representantes elixidos	Porcentaxe de representantes elixidos sobre o total %
A Coruña	485	27	736	1920	50,16
Lugo	158	17	239	556	14,52
Ourense	107	0	107	229	5,98
Pontevedra	404	45	516	1123	29,34
<b>Totais</b>	<b>1154</b>	<b>89</b>	<b>1598</b>	<b>3828</b>	<b>100,00</b>

**G9- Distribución porcentual dos representantes elixidos, segundo o ámbito territorial provincial. Ano 2008**



**2.2- Distribución provincial da participación electoral, desde o 1 de xaneiro de 2008 ao 31 de decembro de 2008**

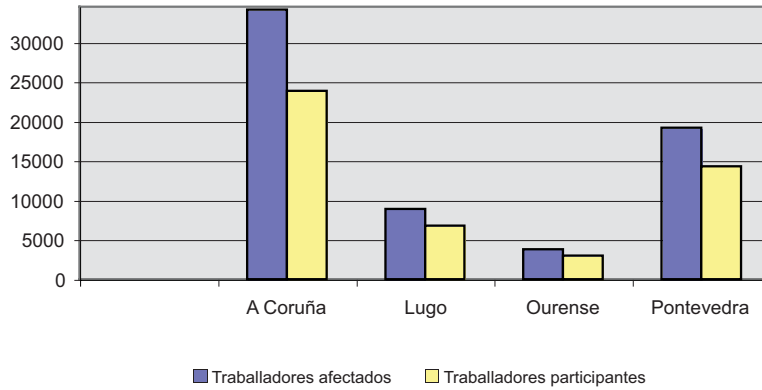
Provincia	Traballadores afectados		Traballadores participantes		porcentaxe de participación por provincias % (3)
	N.º	% (1)	N.º	% (2)	
A Coruña	34.109	51,69	23.821	49,73	69,84
Lugo	8921	13,52	6752	14,10	75,69
Ourense	3784	5,73	3002	6,27	79,33
Pontevedra	19.180	29,06	14.322	29,90	74,67
<b>Totais</b>	<b>65.994</b>	<b>100,00</b>	<b>47.897</b>	<b>100,00</b>	<b>72,58</b>

(1) Porcentaxe de traballadores afectados en relación co total

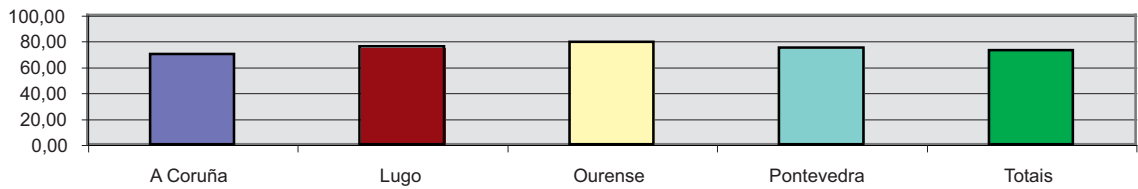
(2) Porcentaxe de traballadores participantes en relación co total

(3) Porcentaxe de participación por provincias

**G10.- Participación electoral. Ano 2008.**

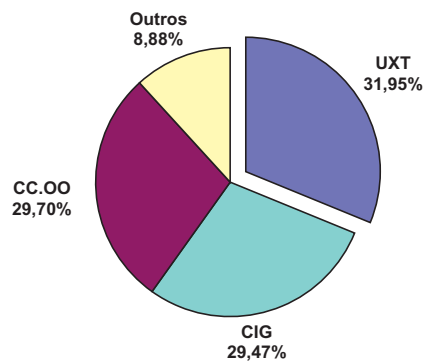
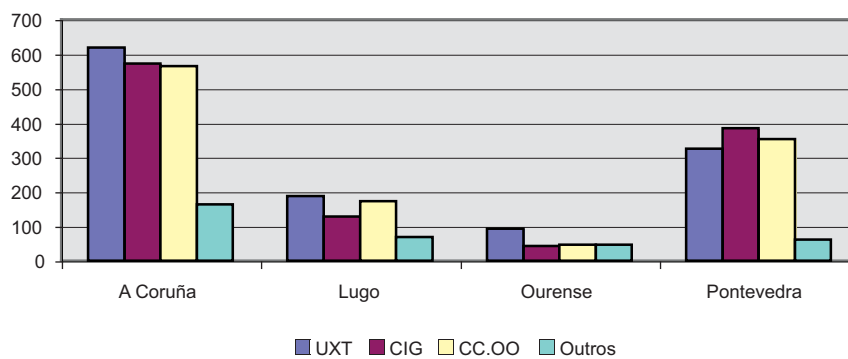


**G11.- Distribución provincial da taxa de participación ( período do 1 de xaneiro de 2008 ao 31 de xaneiro de 2008).**



**2.3- Representantes elixidos sobre as actas rexistradas no ano 2008.**

Sindicato	A Coruña	Lugo	Ourense	Pontevedra	TOTAL	%
UXT	619	187	92	325	1223	31,95
CIG	572	129	43	384	1128	29,47
CC.OO	565	172	47	353	1137	29,70
Outros	164	68	47	61	340	8,88
<b>Totais</b>	<b>1920</b>	<b>556</b>	<b>229</b>	<b>1123</b>	<b>3828</b>	<b>100,00</b>

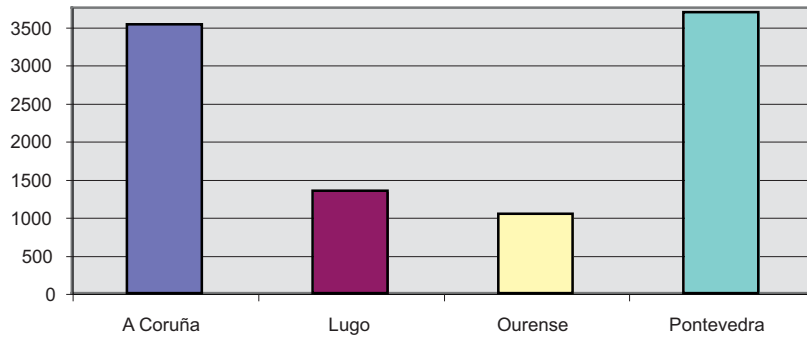
**G12- Taxa de representatividade. Ano 2008.****G13- Distribución porcentual da representatividade a nivel provincial. Ano 2008.****2.4- Impugnacións, desestimacións e laudos no ano 2008**

Provincias	Impugnacións presentadas	Desestimacións	Laudos ditados	Impugnacións pendentes
A Coruña	57	2	54	5
Lugo	30	1	24	2
Ourense	11	0	12	0
Pontevedra	62	3	55	5
<b>Totais</b>	<b>160</b>	<b>6</b>	<b>145</b>	<b>12</b>

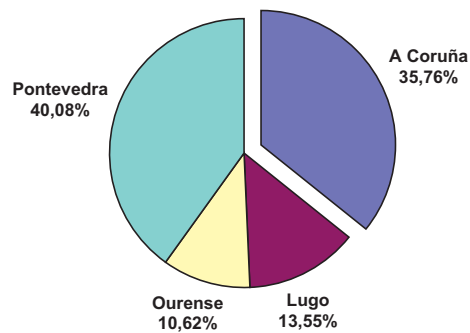
**2.5- Distribución provincial dos avisos previos, actas depositadas e actas rexistradas, desde o 1 de xaneiro de 2005 ao 31 de decembro de 2008.**

Provincia	N.º de avisos previos presentados	N.º de actas depositadas	N.º de actas rexistradas	Total actas
A Coruña	3532	83	3095	<b>3178</b>
Lugo	1347	53	1151	<b>1204</b>
Ourense	1044	0	944	<b>944</b>
Pontevedra	3693	260	3302	<b>3562</b>
<b>Totais</b>	<b>9616</b>	<b>396</b>	<b>8492</b>	<b>8888</b>

**GE 2- Distribución provincial dos avisos previos presentados. Período do 2005 ao 2008.**



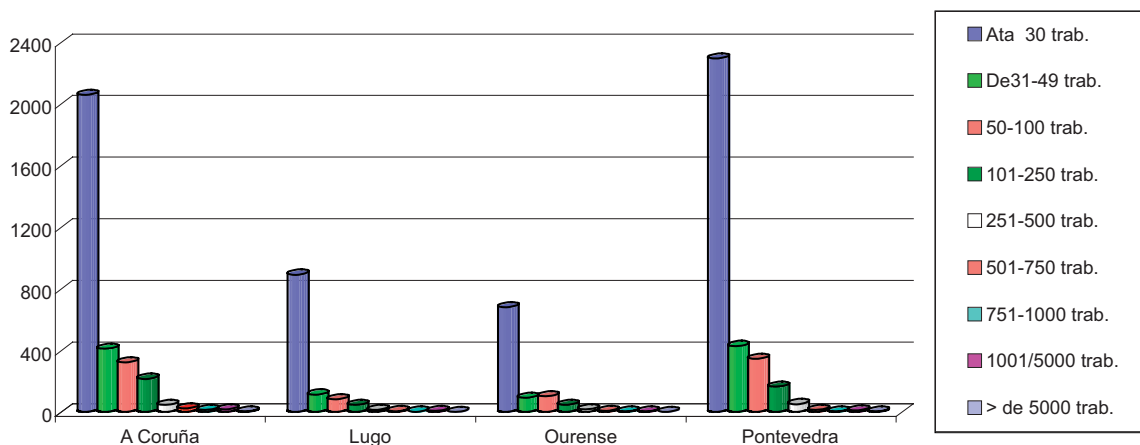
**GE 3- Distribución provincial do total das actas. Período do 2005 ao 2008.**



**2.6- Distribución provincial do número de actas rexistradas segundo o tamaño do centro de traballo, desde o 1 de xaneiro de 2005 ao 31 de decembro de 2008.**

	Ata 30 trab.	De 31-49 trab.	50-100 trab.	101-250 trab.	251-500 trab.	501-750 trab.	751-1000 trab.	1001/5000 trab.	> de 5000 trab.	TOTAL
A Coruña	2057	408	320	214	44	22	12	15	3	3095
Lugo	890	112	81	46	11	4	1	6	0	1151
Ourense	679	92	101	46	15	6	2	3	0	944
Pontevedra	2293	427	343	163	50	13	2	8	3	3302
<b>Total</b>	<b>5919</b>	<b>1039</b>	<b>845</b>	<b>469</b>	<b>120</b>	<b>45</b>	<b>17</b>	<b>32</b>	<b>6</b>	<b>8492</b>

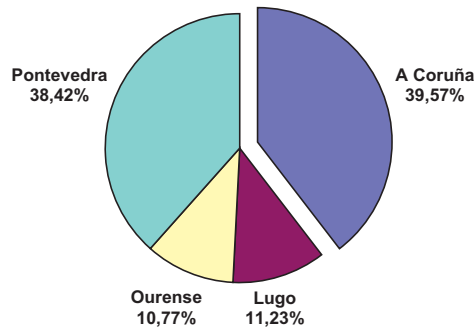
**GE 4- Representación gráfica da distribución provincial das actas rexistradas segundo o tamaño do centro de traballo. Evolución 2005-2008.**



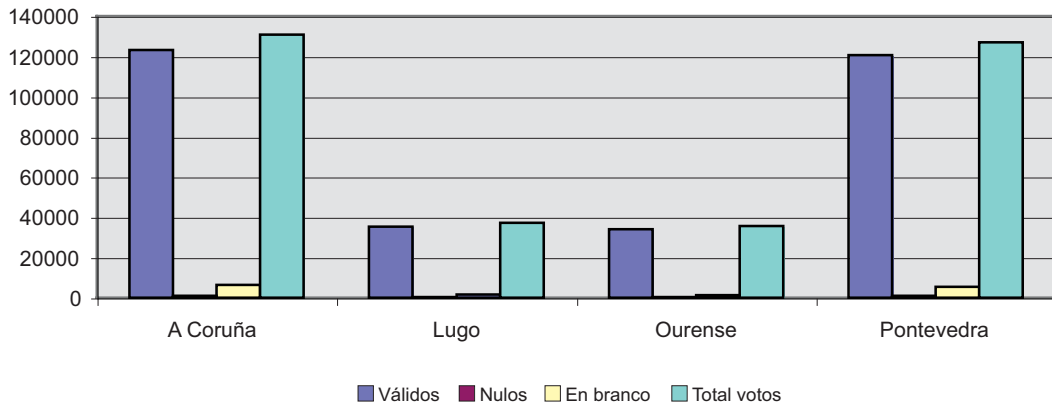
**2.7- Características dos votos emitidos, no período comprendido dende o 1 de xaneiro de 2005 ao 31 de decembro de 2008.**

	Válidos	Nulos	En branco	Total votos	%
A Coruña	123.179	1058	6484	130.721	39,57
Lugo	35.207	267	1629	37.103	11,23
Ourense	34.176	215	1196	35.587	10,77
Pontevedra	120.660	937	5322	126.919	38,42
<b>Total Galicia</b>	<b>313.222</b>	<b>2477</b>	<b>14.631</b>	<b>330.330</b>	<b>100,00</b>

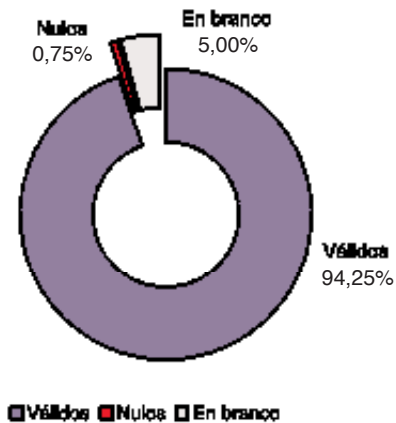
**GE 5-** Datos porcentuais do total de votos emitidos por provincias dende o 1 de xaneiro de 2005 ao 31 de decembro de 2008.



**GE 6-** Características dos votos a nivel provincial dende o 1 de xaneiro de 2005 ao 31 de decembro de 2008.



**GE 7-** Características dos votos a nivel da Comunidade Autónoma de Galicia dende o 1 de xaneiro de 2005 ao 31 de decembro de 2008.



**2.8- Listaxes de organizacións sindicais e profesionais con representación a nivel provincial e no ámbito da Comunidade Autónoma de Galicia, con expresión do número de representantes obtidos, segundo as actas rexistradas, desde o 1 de xaneiro de 2005 ao 31 de decembro de 2008.**

**A Coruña**

Código	Organizacións	N.º de representantes
14	UNIÓN XERAL DE TRABALLADORES (UXT)	2663
11	COMISIÓNS OBRERAS (CC.OO)	2365
2	CONFEDERACIÓN INTERSINDICAL GALEGA (CIG)	2332
4	CENTRAL SINDICAL INDEP. Y DE FUNCION. (CSI-CSIF)	165
15	UNIÓN SINDICAL OBRERA (USO)	134
820504	FEDER. DE TRAB. INDEP. COMERCIO (FETICO)	131
98	GRUPO DE TRABAJADORES (GT)	109
720293	UNIÓN SINDICAL DE TRABALLADORES DE GALICIA (USTG)	74
720290	CENTRAL UNITARIA DE TRABALLADORES (CUT)	72
820498	FEDER. DE SIND. INDEP. ENSEÑANZA (FSIE)	47
39	FED. DE ASOC. SINDIC. GRANDES ALMACENES (FASGA)	43
820526	FED. INDEP. TRAB. DEL CRÉDITO (FITC)	17
821320	CONF.SINDICATOS INDEPEND.CAJAS DE AHORRO (CSICA)	16
1	CONFEDERACIÓN GENERAL DEL TRABAJO (CGT)	14
821041	CONVERGENCIA ESTATAL DE MÉDICOS Y ATS (CEMSATSE)	14
821811	UNIÓN SIND.DE AUXILIARES DE ENFERMERÍA (USAE)	10
20	CONFEDER. DE TRABAJ. INDEPEND. (CTI)	10
720300	SINDICATO DE XORNALISTAS DE GALICIA (SXG)	10
3	CONFEDERACIÓN DE CUADROS (CC)	9
720299	MÉDICOS DE GALICIA INDEPENDIENTES ( O' MEGA)	7
821106	SINDICATO INDEPENDIENTE ENSEÑANZA (ANPE)	6
821778	SINDICATOS DE LA ADMINISTRACIÓN PÚBLICA (SAP)	6
821806	SINDICATO DE TRABAJADORES DE REPSOL	5
720295	SIND. IND. DE TRAB. DE AUTOP E AUTOEST. (SITA)	4
50057	SIND.DE TRAB.DO ENSINO DE GALICIA (STEs-STEG)	4
820588	SIND. ESPAÑOL MAQUIN. Y AYD. FERROV. (SEMAF)	4
820617	S.TRIPULANT.DE CABINA DE PASAJ.LÍNEAS AÉR. (SITCPLA)	3
821272	SIND.PROFES.POLICÍAS MUNICIPALES DE ESPAÑA (SPPME)	3
821749	UNIÓN NAC. DE FUNC.DE GESTIÓN DE HACIENDA (GESTHA)	3
821773	SIND. DE TRAB. DE COMUNICACIONES (STC)	3
720286	ASOC. PROF. DE PERSONAL DEL CONCELLO DE FERROL (APPCF)	2
821623	SINDICATO DE CIRCULACIÓN FERROVIARIA (SCF)	2
7725	SINDICATO FERROVIARIO	2
720288	ALTERNATIVA INDEPENDIENTE	2

(continúa) →

**A Coruña (continuación)**

Código	Organizacións	N.º de representantes
821787	ALTERNATIVA SINDICAL DE TRABAJADORES (AST)	2
720297	ASOC.PROFES.DE POLICÍA LOCAL DE ARTEIXO (APPLA)	2
720301	SIIND. INDEPENDIENTE BOMBEIROS DE GALICIA (SIB-GAL)	2
821821	SINDICATO DE INSPECTORES DE HACIENDA	2
821822	CONFEDER.SINDICATOS PROFESIONALES AÉREOS (CSPA)	2
821548	SINDICATO INDEPENDIENTE DE ENERGÍA (SIE)	2
820564	SIND. DE ATS DE ESPAÑA (SATSE)	1
821308	SIND. PROF. LIBRE E INDEP. (APLI)	1
820555	SIND. AUTÓN. TRAB. BANCO DE ESPAÑA (SATBE)	1
30006	ASOC.CUADROS GRUPO CAJA MADRID (ACCAM)	1
821823	SINDICATO DEL SALVAMENTO MARÍTIMO (SSM)	1
820189	ASOC.SIND.ESPEC.TÉCNICOS MANTEN.AERONÁUT.(ASETMA)	1
<b>Totais</b>		<b>8309</b>



## Lugo

Código	Organizacións	N.º de representantes
14	UNIÓN XERAL DE TRABALLADORES (UXT)	784
11	COMISIÓNS OBREIRAS (CC.OO)	730
2	CONFEDERACIÓN INTERSINDICAL GALEGA (CIG)	467
15	UNIÓN SINDICAL OBRERA (USO)	86
4	CENTRAL SINDICAL INDEP. Y DE FUNCION. (CSI-CSIF)	77
98	GRUPO DE TRABAJADORES	39
820504	FEDER. DE TRAB. INDEP. COMERCIO (FETICO)	23
820498	FEDER. DE SIND. INDEP. ENSEÑANZA (FSIE)	21
720293	UNIÓN SINDICAL TRABALLADORES DE GALICIA (USTG)	16
821041	CONVERG. ESTATAL DE MÉDICOS Y A.T.S. (CEMSATSE)	13
820526	FED. INDEP. TRAB. DEL CRÉDITO (FITC)	6
821106	SINDICATO INDEPENDIENTE ENSEÑANZA (ANPE)	6
821811	UNIÓN SINDICAL DE AUXILIARES DE ENFERMERÍA (USAE)	6
3	CONFEDERACIÓN DE CUADROS (CC)	5
821320	CONF. SINDICATOS INDEP. CAJAS DE AHORROS (CSICA)	5
100(OUTROS)	GRUPO LABORAL INDEPENDIENTE (GLI)	4
1	CONFEDERACIÓN GENERAL DEL TRABAJO (CGT)	4
821778	SINDICATOS DE LA ADMINISTRACIÓN PÚBLICA (SAP)	4
50057	SIND. DE TRAB. DO ENSINO DE GALICIA (STES-STEG)	4
99	NON SINDICADOS (NON SIND)	4
821819	FEDERAC. DE TRABAJADORES Y TECNICOS (SECCRA-FTT)	3
100(OUTROS)	ASOCIAC. DE FUNCIONARIOS INDEPEND. (AFI)	2
820588	SIND. ESPAÑOL MAQIN. Y AYD. FERROV. (SEMAF)	2
7725	SINDICATO FERROVIARIO	2
100(OUTROS)	UTI	1
100(OUTROS)	APROAHP	1
100(OUTROS)	SINDICATO GALEGO DE PROFESIONAIS DA SANIDADE (SGPS)	1
20	CONFEDER. DE TRAB. INDEPEND. (CTI)	1
821750	SIND. DE TRAB. DE EMPRES. DE LA COMUNIC. (SITEC)	1
821623	SINDICATO DE CIRCULACIÓN FERROVIARIA (SCF)	1
720299	MÉDICOS DE GALICIA INDEPENDIENTES (O' MEGA)	1
821749	UNIÓN NAC. DE FUNC. DE GESTIÓN DE HACIENDA (GESTHA)	1
821605	UNION TELEFÓNICA SINDICAL (UTS)	1
821817	ASOCIAC. PROFES. FUNCIONARIOS DE PRISIONES (APFP)	1
<b>Totais</b>		<b>2323</b>

Ourense

Código	Organizacións	N.º de representantes
14	UNIÓN XERAL DE TRABALLADORES (UXT)	799
11	COMISIÓNS OBREIRAS (CC.OO)	603
2	CONFEDERACIÓN INTERSINDICAL GALEGA (CIG)	460
98	GRUPO DE TRABAJADORES	123
15	UNIÓN SINDICAL OBRERA (USO)	65
4	CENTRAL SINDICAL INDEP. Y DE FUNCION. (CSI-CSIF)	59
820498	FEDER. DE SIND. INDEP. ENSEÑANZA (FSIE)	46
820504	FEDER. DE TRAB. INDEP. COMERCIO (FETICO)	23
821041	CONVERGENCIA ESTATAL DE MÉDICOS Y ATS (CEMSATSE)	10
821106	SINDICATO INDEPENDIENTE ENSEÑANZA (ANPE)	7
821320	CONF. SINDICATOS INDEP. CAJAS DE AHORRO (CSICA)	6
821811	UNIÓN SINDICAL DE AUXILIARES DE ENFERMERÍA (USAE)	5
1	CONFEDERACIÓN GENERAL DEL TRABAJO (CGT)	4
7725	SINDICATO FERROVIARIO	3
50057	SIND. DE TRAB. DO ENSINO DE GALICIA (STES-STEG)	3
820588	SIND. ESPAÑOL MAQUIN. Y AYD. FERROV. (SEMAF)	3
720293	UNIÓN SINDICAL TRABALLADORES DE GALICIA (USTG)	2
3	CONFEDERACIÓN DE CUADROS (CC)	2
820526	FED. INDEP. TRAB. DEL CRÉDITO (FITC)	2
821778	SINDICATOS DE LA ADMINISTRACIÓN PÚBLICA (SAP)	2
821773	SINDICATO DE TRABAJADORES DE COMUNICACIONES (STC)	2
720299	MÉDICOS DE GALICIA INDEPENDIENTES (O' MEGA)	2
720300	SINDICATO DE XORNALISTAS DE GALICIA (SXG)	2
820564	SINDICATO DE A.T.S. DE ESPAÑA (SATSE)	1
821548	SINDICATO INDEPENDIENTE DE ENERGÍA (SIE)	1
821623	SINDICATO DE CIRCULACIÓN FERROVIARIA (SCF)	1
30000	TÉCNICOS Y PROFESIONALES DE LA ENERGÍA (ATYPE-CC)	1
20	CONFEDERACIÓN TRABAJADORES INDEPENDIENTES (CTI)	1
821749	UNIÓN NAC.DE FUNC.DE GESTIÓN DE HACIENDA (GESTHA)	1
<b>Totais</b>		<b>2239</b>

## Pontevedra

Código	Organizacións	N.º de representantes
2	CONFEDERACIÓN INTERSINDICAL GALEGA (CIG)	2602
11	COMISIÓNS OBREIRAS (CC.OO)	2221
14	UNIÓN XERAL DE TRABALLADORES (UXT)	2147
15	UNIÓN SINDICAL OBRERA (USO)	107
820504	FEDER. DE TRAB. INDEP. COMERCIO (FETICO)	98
99	NON SINDICADOS (NON SIND.)	74
4	CENTRAL SINDICAL INDEP. Y DE FUNCION. (CSI-CSIF)	64
820498	FEDER. DE SIND. INDEP. ENSEÑANZA (FSIE)	48
720290	CENTRAL UNITARIA DE TRABAJADORES (CUT)	45
1	CONFEDERACIÓN GENERAL DEL TRABAJO (CGT)	38
720218	SIND. INDEPENDIENTE DE TRABAJADORES-FSI (SIT-FSI)	30
821320	CONF. SIND. INDEP. CAJAS DE AHORROS (CSICA)	26
98	GRUPO DE TRABAJADORES	25
39	FEDER. DE ASOC. SINDIC. GRAN ALMACENES (FASGA)	21
100(OUTROS)	SINDICATO INDEP. CONCELLO DE VIGO (SICO)	13
821041	CONVERGENCIA ESTATAL DE MÉDICOS Y ATS (CEMSATSE)	13
720299	MÉDICOS DE GALICIA INDEPENDIENTES (O' MEGA)	11
3	CONFEDERACIÓN DE CUADROS (CC)	8
100 (OUTROS)	SIND. GALEGO DE PROFESIONAIS DA SANIDADE (SGPS)	7
20	CONFEDER. DE TRAB. INDEPEND. (CTI)	7
821811	UNIÓN SINDICAL DE AUXILIARES DE ENFERMERÍA (USAE)	6
100 (OUTROS)	ASOCIAC. GENER. DE PROFES. TITULARES DE UNIVERSID.(AGPTU)	5
720295	SIND. INDEP. DE TRAB. DE AUTOP. E AUTOEST. (SITA)	5
821106	SINDICATO INDEPENDIENTE ENSEÑANZA (ANPE)	5
720293	UNIÓN SINDICAL DE TRABALLADOES DE GALICIA (USTG)	5
821778	SINDICATOS DE LA ADMINISTRACIÓN PÚBLICA (SAP)	5
50057	SIND. DE TRAB. DO ENSINO DE GALICIA (STES-STEG)	4
820588	SIND. ESPAÑOL MAQUIN. Y AYD. FERROV. (SEMAF)	4
100 (OUTROS)	AGRUPACION INDEPEND. DE CITROEN (AIC)	3
820526	FED. INDEP. TRAB. DEL CRÉDITO (FITC)	3
720220	SIND. INDEP. DE GKN-VIGO ( SI-FSI)	3
821749	UNIÓN NAC. DE FUNC. DE GESTIÓN DE HACIENDA (GESTHA)	3
7725	SINDICATO FERROVIARIO	2
821272	SIND. PROFES. POLICIAS MUNICIPALES DE ESPAÑA (SPPME)	2
100 (OUTROS)	ASOCIACION TRABAJADORES DE PRISIONES (ATP)	1
100 (OUTROS)	GRUPO INDEPEND. UNIVERSIDADE DE VIGO (GIUV)	1
821308	SINDICATO PROFESIONAL LIBRE E INDEP. (APLI)	1

(continúa) →

(continuación)

Código	Organizaciones	N.º de representantes
30006	ASOC. CUADROS GRUPO CAJA MADRID (ACCAM)	1
720292	UNIÓN DE OTROS SINDICALISTAS (UNOS)	1
821821	SINDICATO DE INSPECTORES DE HACIENDA	1
821773	SIND. DE TRABAJADORES DE COMUNICACIONES (STC)	1
720300	SINDICATO DE XORNALISTAS DE GALICIA (SXG)	1
<b>Totais</b>		<b>7668</b>

## Comunidade Autónoma de Galicia

Código	Organizacións	N.º de representantes
14	UNIÓN XERAL DE TRABALLADORES (UXT)	6393
11	COMISIÓNS OBREIRAS (CC.OO)	5919
2	CONFEDERACIÓN INTERSINDICAL GALEGA (CIG)	5861
15	UNIÓN SINDICAL OBRERA (USO)	392
4	CENTRAL SINDICAL INDEP. Y DE FUNCION. (CSI-CSIF)	365
98	GRUPO DE TRABAJADORES	296
820504	FEDER. DE TRAB. INDEP. COMERCIO (FETICO)	275
820498	FEDER. DE SIND. INDEP. ENSEÑANZA (FSIE)	162
720290	CENTRAL UNITARIA DE TRABAJADORES (CUT)	117
720293	UNIÓN SINDICAL DE TRABALLADORES DE GALICIA (USTG)	97
99	NON SINDICADOS (NON SIND.)	78
39	FEDER. DE ASOC. SINDIC. GRAN ALMACENES (FASGA)	64
1	CONFEDERACIÓN GENERAL DEL TRABAJO (CGT)	60
821320	CONF. DE S. INDEP. DE CAJAS DE AHORROS (CSICA)	53
821041	CONVERGENCIA ESTATAL DE MÉDICOS Y ATS (CEMSATSE)	50
720218	SIND. INDEPEND. DE TRABAJADORES-FSI (SIT-FSI)	30
820526	FED. INDEP. DE TRAB. DO CRÉDITO (FITC)	28
821811	UNION SINDICAL DE AUXILIARES DE ENFERMERIA (USAE)	27
3	CONFEDERACIÓN DE CUADROS (CC)	24
821106	SINDICATO INDEPENDIENTE ENSEÑANZA (ANPE)	24
720299	MÉDICOS DE GALICIA INDEPENDIENTES (O`MEGA)	21
20	CONFEDER. DE TRAB. INDEPEND. (CTI)	19
821778	SINDICATOS DE LA ADMINISTRACIÓN PÚBLICA (SAP)	17
50057	SIND. DE TRAB. DO ENSINO DE GALICIA (STES-STEG)	15
100(OUTROS)	SINDICATO INDEPEND. CONCELLO DE VIGO (SICO)	13
820588	SIND. ESPAÑOL MAQUIN. Y AYD. FERROV. (SEMAF)	13
720300	SINDICATO DE XORNALISTAS DE GALICIA (SXG)	13
720295	SIND. INDEP. DE TRAB. DE AUTOP. E AUTOEST. (SITA)	9
7725	SINDICATO FERROVIARIO	9
821749	UNIÓN NAC.DE FUNC.DE GESTIÓN DE HACIENDA (GESTHA)	8
100(OUTROS)	SIND. GALEGO DE PROFESIONAIS DA SANIDADE (SGPS)	8
821773	SINDICATO DE TRABAJADORES DE COMUNICACIONES (STC)	6
100(OUTROS)	ASOC. GENER. DE PROFES. TITULARES DE UNIVERS.(AGPTU)	5
821806	SINDICATO DE TRABAJADORES DE REPSOL	5
821272	SIND.PROFES.POLICÍAS MUNICIPALES DE ESPAÑA (SPPME)	5
100(OUTROS)	GRUPO LABORAL INDEPENDIENTE (GLI)	4
821623	SINDICATO DE CIRCULACIÓN FERROVIARIA (SCF)	4
100(OUTROS)	AGRUPACION INDEPEND. DE CITROEN (AIC)	3

(continúa) →

**Comunidade Autónoma de Galicia (continuación)**

Código	Organizacións	N.º de representantes
720220	SIND. INDEP. DE GKN-VIGO ( SI-FSI)	3
820617	S.TRIPULANT.DE CABINA DE PASAJ.LÍNEAS AÉREA.(SITCPLA)	3
821821	SINDICATOS DE INSPECTORES DE HACIENDA	3
821548	SINDICATO INDEPENDIENTE DE LA ENERGÍA (SIE)	3
821819	FEDERAC.DE TRABAJADORES Y TÉCNICOS (SECCRA-FTT)	3
100(OUTROS)	ASOCIAC. DE FUNCIONARIOS INDEPEND. (AFI)	2
820564	SIND. DE A.T.S. DE ESPAÑA (SATSE)	2
821308	ASOC. PROF. LIBRE E INDEP. RTV (APLI)	2
720286	ASOCIACIÓN PROFESIONAL PERSOAL C. DE FERROL (APPCF)	2
30006	ASOC. CUADROS GRUPO CAJA MADRID (ACCAM)	2
720288	ALTERNATIVA INDEPENDIENTE	2
821787	ALTERNATIVA SINDICAL DE TRABAJADORES (AST)	2
720297	ASOC.PROFES.DE POLICÍA LOCAL DE ARTEIXO (APPLA)	2
720301	SIND.INDEPENDIENTE BOMBEIROS DE GALICIA (SIB-GAL)	2
821822	CONFEDER.SINDICATOS PROFESIONALES AÉREOS (CSPA)	2
100(OUTROS)	UTI	1
100(OUTROS)	APROAHP	1
100(OUTROS)	ASOCIACION TRABAJADORES DE PRISIONES (ATP)	1
100(OUTROS)	GRUPO INDEPEND. UNIVERSIDADE DE VIGO (GIUV)	1
820555	SIND. AUTON. TRAB. BANCO DE ESPAÑA (SATBE)	1
821750	SIND. TRAB. EMPRESA DE COMUNICACIÓN (SITEC)	1
30000	TÉCNICOS Y PROFESIONALES DE LA ENERGÍA (ATYPE-CC)	1
821823	SINDICATO DEL SALVAMENTO MARÍTIMO (SSM)	1
720292	UNIÓN DE OTROS SINDICALISTAS (UNOS)	1
820189	ASOC.SIND.ESPEC.TÉCNICOS MANTEN.AERONAUT. (ASETMA)	1
821605	UNION TELEFÓNICA SINDICAL (UTS)	1
821817	ASOCIAC.PROFES. FUNCIONARIOS DE PRISIONES (APFP)	1
<b>Totais</b>		<b>20.539</b>

**2.9- Listaxes de organizacións sindicais e profesionais con representación a nivel provincial e no ámbito da Comunidade Autónoma de Galicia, con expresión do número de representantes obtidos, segundo a data de votación, dende o 1 de xaneiro de 2005 ao 31 de decembro de 2008.**

Código	Organizacións	N.º de representantes
14	UNIÓN XERAL DE TRABALLADORES (UXT)	6407
11	COMISIONS OBREIRAS (CC.OO.)	5935
2	CONFEDERACIÓN INTERSINDICAL GALEGA (CIG)	5864
15	UNIÓN SINDICAL OBRERA (USO)	392
4	CENTRAL SINDICAL INDEP. E DE FUNCION. (CSI-CSIF)	365
98	GRUPO DE TRABAJADORES (GT)	298
820504	FEDER. DE TRAB. INDEP. COMERCIO (FETICO)	275
820498	FEDER. DE SIND. INDEP. ENSEÑANZA (FSIE)	162
720290	CENTRAL UNITARIA DE TRABALLADORES (CUT)	118
720293	UNIÓN SINDICAL DE TRABALLADORES DE GALICIA (USTG)	97
99	NON SINDICADOS	76
39	FED. DE ASOC. SINDIC. GRANDES ALMACENES (FASGA)	64
1	CONFEDERACIÓN GENERAL DEL TRABAJO (CGT)	60
821320	CONF.SINDICATOS INDEPEND.CAJAS DE AHORRO (CSICA)	53
821041	CONVERGENCIA ESTATAL DE MÉDICOS Y ATS (CEMSATSE)	50
720218	SIND. INDEPEND. DE TRABAJADORES-FSI (SIT-FSI)	30
820526	FED. INDEP. TRAB. DEL CRÉDITO (FITC)	28
821811	UNIÓN SIND.DE AUXILIARES DE ENFERMERÍA (USAE)	27
3	CONFEDERACIÓN DE CUADROS (CC)	24
821106	SINDICATO INDEPENDIENTE ENSEÑANZA (ANPE)	24
720299	MÉDICOS DE GALICIA INDEPENDIENTES (O' MEGA)	21
20	CONFEDER. DE TRABAJ. INDEPEND. (CTI)	19
821778	SINDICATOS DE LA ADMINISTRACIÓN PÚBLICA (SAP)	17
50057	SIND. DE TRAB. DO ENSINO DE GALICIA ( STES-STEG)	15
100 (OUTROS)	SINDICATO INDEPENDENTE CONCELLO DE VIGO (SICO)	13
820588	SIND. ESPAÑOL MAQUIN. Y AYD. FERROV. (SEMAF)	13
720300	SINDICATO DE XORNALISTAS DE GALICIA (SXG)	13
720295	SIND. INDEP. DE TRAB. DE AUTOP. E AUTOEST. (SITA)	9
7725	SINDICATO FERROVIARIO	9
100 (OUTROS)	SINDICATO GALEGO DE PROFESIONAIS DA SANIDADE (SGPS)	8
821749	UNIÓN NAC. DE FUNC. DE GESTIÓN DE HACIENDA (GESTHA)	8
821773	SIND. DE TRAB. DE COMUNICACIONES (STC)	6
100 (OUTROS)	ASOC. GENER. DE PROF. TITULARES DE UNIVERSIDAD (AGPTU)	5
821806	SINDICATOS DE TRABAJADORES DE REPSOL	5
821272	SIND.PROFES.POLICÍAS MUNICIPALES DE ESPAÑA (SPPME)	5

(continúa) →

(continuación)

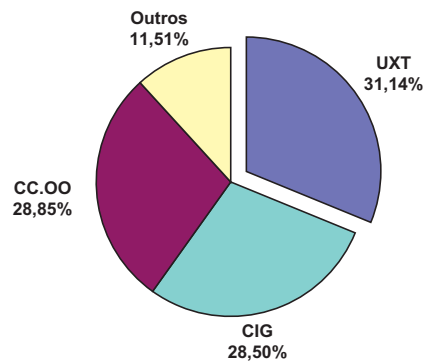
Código	Organizaciones	N.º de representantes
100 (OUTROS)	GRUPO LABORAL INDEPENDIENTE (GLI)	4
821623	SINDICATO DE CIRCULACIÓN FERROVIARIA (SCF)	4
720220	SIND. INDEP. DE GKN-VIGO (SI-FSI)	3
820617	S.TRIPULANT.DE CABINA DE PASAJ.LÍNEAS AÉR. (SITCPLA)	3
821548	SINDICATO INDEPENDIENTE DE ENERGÍA (SIE)	3
821821	SINDICATO DE INSPECTORES DE HACIENDA	3
820003	AGRUPACIÓN DE INDEPENDIENTES DE CITROEN (AIC)	3
821819	FEDERACIÓN DE TRABAJADORES Y TÉCNICOS (SCCRA-FTT)	3
100 (OUTROS)	ASOCIACIÓN DE FUNCIONARIOS INDEPENDIENTES ( AFI)	2
820564	SIND. DE ATS DE ESPAÑA (SATSE)	2
821308	SIND. PROF. LIBRE E INDEP. (APLI)	2
720286	ASOC.PROF.DE PERSOAL DO CONCELLO DE FERROL (APPCF)	2
720297	ASOC.PROFES.DE POLICÍA LOCAL DE ARTEIXO (APPLA)	2
30006	ASOC. CUADROS GRUPO CAJA MADRID (ACCAM)	2
720301	SIND. INDEPENDIENTE BOMBEIROS DE GALICIA (SIB-GAL)	2
720288	ALTERNATIVA INDEPENDIENTE (AI)	2
821787	ALTERNATIVA SINDICAL DE TRABAJADORES (AST)	2
821822	CONFEDER.SINDICATOS PROFESIONALES AÉREOS (CSPA)	2
100 (OUTROS)	UTI	1
100 (OUTROS)	APROAHP	1
100 (OUTROS)	ASOCIACIÓN DE TRABAJADORES DE PRISIONES (ATP)	1
100 (OUTROS)	GRUPO INDEPENDIENTE DA UNIVERSIDADE DE VIGO (GIUV)	1
720292	UNIÓN DE OTROS SINDICALISTAS (UNOS)	1
820555	SIND. AUTÓNOMO TRAB. BANCO DE ESPAÑA (SATBE)	1
820189	ASO. SIND. ESPEC. TÉCNIC.MANT.AERONÁUTICA (ASETMA)	1
3000	TÉCNICOS Y PROFESIONALES DE LA ENERGÍA (ATYPE-CC)	1
821823	SINDICATO DE SALVAMENTO MARÍTIMO (SSM)	1
821605	UNIÓN TELEFÓNICA SINDICAL (UTS)	1
821750	SIN. DE TRAB. DE EMPRESAS DE LA COMUNIC. ( SITEC)	1
821817	ASOC. PROFESIONAL DE FUNCIONARIOS DE PRISIONES ( APFP)	1
<b>Totais</b>		<b>20.573</b>



**2.10- Representantes elixidos na Comunidade Autónoma de Galicia segundo a data de votación, do 1 de xaneiro de 2005 ao 31 de decembro de 2008.**

SINDICATOS	N.º	%
UXT	6407	31,14
CC.OO	5935	28,85
GIG	5864	28,50
OUTROS	2367	11,51
<b>Totais</b>	<b>20.573</b>	<b>100</b>

**GE 8- Distribución porcentual dos representantes elixidos. Galicia (do 1 de xaneiro de 2005 ao 31 de decembro de 2008).**



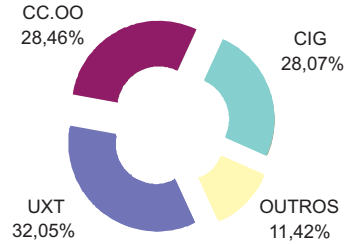
**2.11- Representantes elixidos por provincias, desde o 1 de xaneiro de 2005 ao 31 de decembro de 2008.**

**A Coruña**

SINDICATOS	N.º	%
UXT	2663	32,05
CC.OO	2365	28,46
CIG	2332	28,07
OUTROS	949	11,42
<b>Totais</b>	<b>8309</b>	<b>100,00</b>

**GE 9- Distribución provincial dos representantes elixidos. Período do 2005 ao 2008**

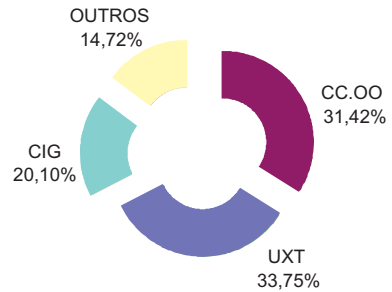
**A Coruña**



**Lugo**

SINDICATOS	N.º	%
CC.OO	730	31,42
UXT	784	33,75
CIG	467	20,10
OUTROS	342	14,72
<b>Totais</b>	<b>2323</b>	<b>100,00</b>

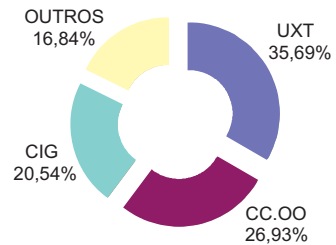
**Lugo**



**Ourense**

SINDICATOS	N.º	%
UXT	799	35,69
CC.OO	603	26,93
CIG	460	20,54
OUTROS	377	16,84
<b>Totais</b>	<b>2239</b>	<b>100,00</b>

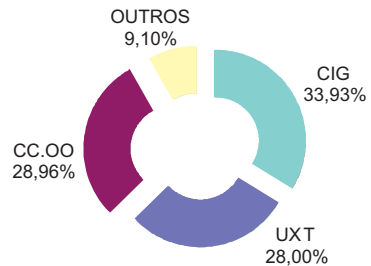
**Ourense**



**Pontevedra**

SINDICATOS	N.º	%
CIG	2602	33,93
UXT	2147	28,00
CC.OO	2221	28,96
OUTROS	698	9,10
<b>Totais</b>	<b>7668</b>	<b>100,00</b>

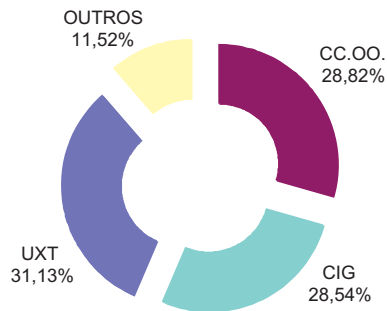
**Pontevedra**



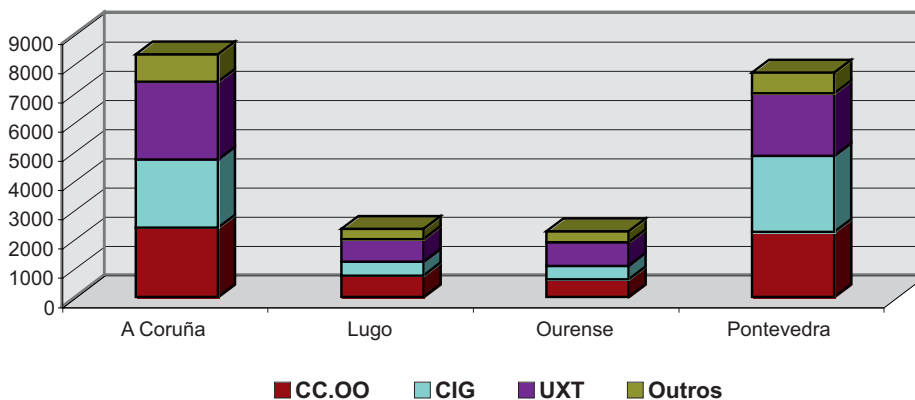
**2.12- Resultados das centrais sindicais máis representativas, dende o 1 de xaneiro de 2005 ao 31 de decembro de 2008.**

Sindicato	A Coruña	Lugo	Ourense	Pontevedra	TOTAL	%
CC.OO	2365	730	603	2221	5919	28,82
CIG	2332	467	460	2602	5861	28,54
UXT	2663	784	799	2147	6393	31,13
Outros	949	342	377	698	2366	11,52
<b>Totais</b>	<b>8309</b>	<b>2323</b>	<b>2239</b>	<b>7668</b>	<b>20.539</b>	<b>100,00</b>

**GE 10- Distribución dos representantes elixidos en Galicia, dende o 1 de xaneiro de 2005 ata o 31 de decembro de 2008.**



**GE 11- Resultados electorais provinciais acadados polos sindicatos máis representativos ata o 31 de decembro de 2008.**



**2.13- Distribución provincial dos representantes elixidos segundo as actas rexistradas, desde o 1 de xaneiro de 2005 ao 31 de decembro de 2008, sobre o total de representantes con mandato nese período.**

Provincia	Representantes elixidos	Porcentaxe de representantes elixidos sobre o total
A Coruña	8309	40,45%
Lugo	2323	11,31%
Ourense	2239	10,90%
Pontevedra		37,33%
<b>Totais</b>	<b>20.539</b>	<b>100,00%</b>

**GE 12- Distribución da representatividade a nivel provincial. Evolución 2005-2008**



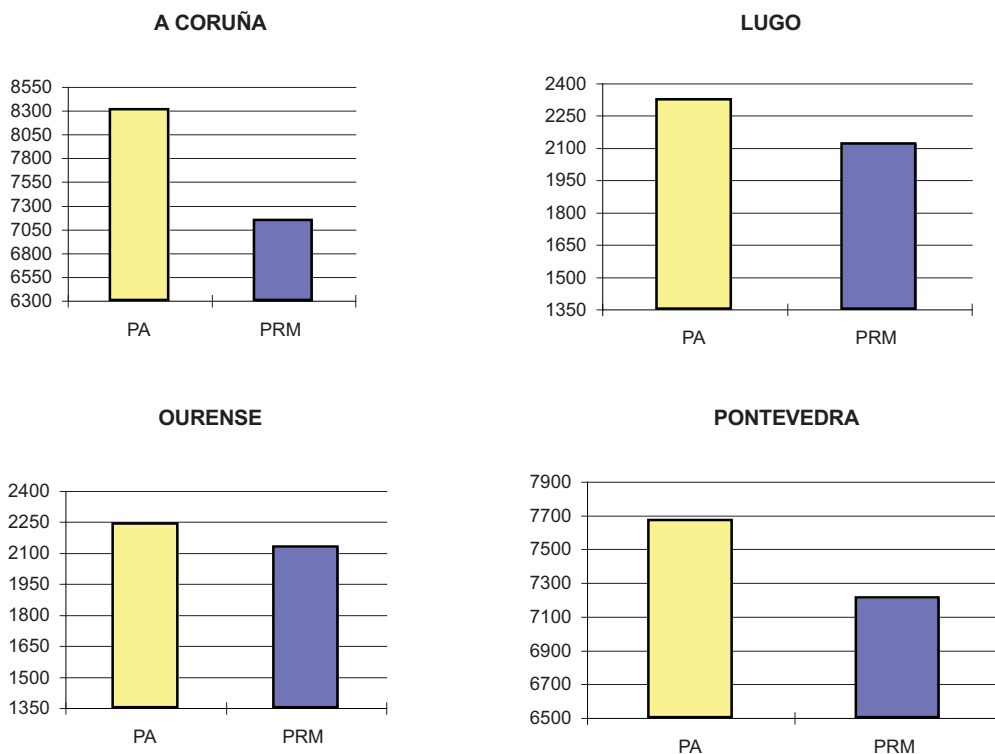
**2.14- Comparativa, a nivel provincial, dos representantes elixidos entre o período actual (01.01.05 ao 31.12.08) e o período anterior (01.01.04 ao 31.12.07).**

PROVINCIA	CC.OO		UXT		CIG		OUTROS		TOTAIS POR PROVINCIA	
	PA	PRM	PA	PRM	PA	PRM	PA	PRM	PA	PRM
A Coruña	2365	1992	2663	2315	2332	1918	949	914	8309	7139
Lugo	730	655	784	732	467	421	342	309	2323	2117
Ourense	603	593	799	760	460	440	377	334	2239	2127
Pontevedra	2221	2036	2147	2053	2602	2429	698	691	7668	7209
<b>Totais</b>	<b>5919</b>	<b>5276</b>	<b>6393</b>	<b>5860</b>	<b>5861</b>	<b>5208</b>	<b>2366</b>	<b>2248</b>	<b>20.539</b>	<b>18.592</b>

PA: Datos do período actual  
(do 01-01-05 ao 31-12-08)

PRM: Datos referidos ao período electoral anterior  
(do 01.01.04 ao 31.12.07)

**GE 13- Comparativa de representantes elixidos, entre o período actual (01.01.05 ao 31.12.08) e o período anterior (01.01.04 ao 31.12.07), nas catro provincias da Comunidade Autónoma de Galicia.**



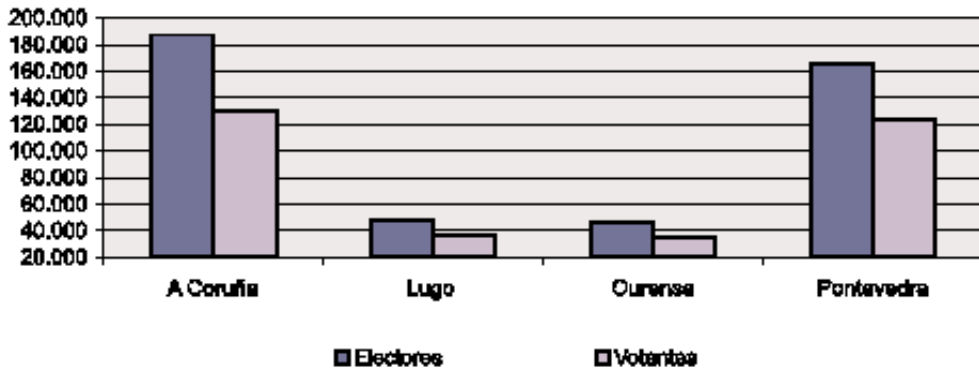
**2.15- Distribución provincial da participación electoral, dende o 1 de xaneiro de 2005 ao 31 de decembro de 2008.**

Provincia	Traballadores afectados (electores)		Traballadores participantes (votantes)		porcentaxe de participación por provincias %
	N.º	% (1)	N.º	% (2)	
A Coruña	187.470	41,94	130.719	40,02	69,73
Lugo	47.619	10,65	36.216	11,09	76,05
Ourense	46.165	10,33	35.457	10,86	76,80
Pontevedra	165.775	37,08	124.239	38,04	74,94
<b>Totais</b>	<b>447.029</b>	<b>100,00</b>	<b>326.631</b>	<b>100,00</b>	<b>73,07</b>

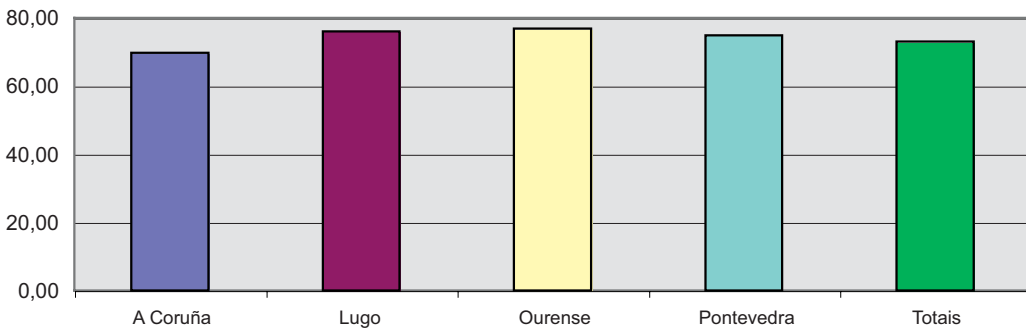
(1) Porcentaxe de traballadores afectados en relación co total

(2) Porcentaxe de traballadores participantes en relación co total

**GE 14- Participación electoral, dende o 1 de xaneiro de 2005 ao 31 de decembro de 2008.**



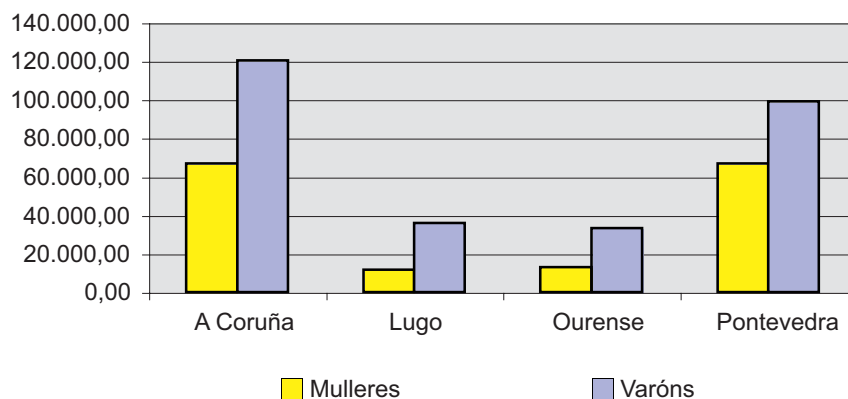
**GE 15- Distribución da participación por provincias**



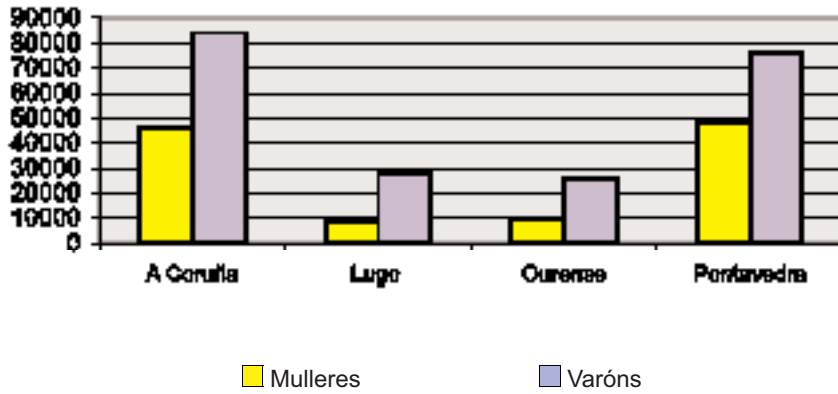
**2.16- Distribución provincial dos electores, votantes e participación electoral desagregada por sexo, desde o 1 de xaneiro de 2005 ao 31 de decembro de 2008.**

	ELECTORES			VOTANTES			PARTICIPACIÓN ELECTORAL		
	Mulleres	Varóns	Total	Mulleres	Varóns	Total	Mulleres	Varóns	Total
A Coruña	66.940	120.530	187.470	46.559	84.160	130.719	69,55	69,82	69,73
Lugo	11.785	35.834	47.619	8678	27.538	36.216	73,64	76,85	76,05
Ourense	13.057	33.108	46.165	9816	25.641	35.457	75,18	77,45	76,80
Pontevedra	66.769	99.006	165.775	48.351	75.888	124.239	72,42	76,65	74,94
<b>Total</b>	<b>158.551</b>	<b>288.478</b>	<b>447.029</b>	<b>113.404</b>	<b>213.227</b>	<b>326.631</b>	<b>71,53</b>	<b>73,91</b>	<b>73,07</b>

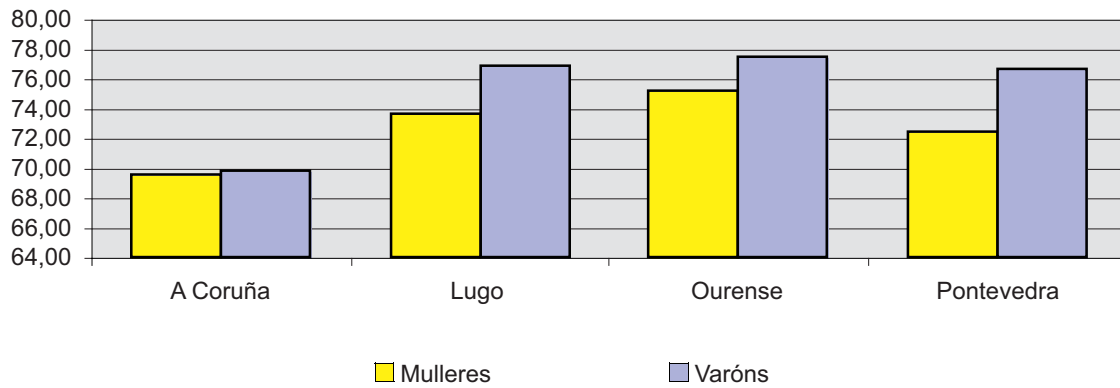
**GE 16- Electores segundo sexo e provincia**



GE 17- Votantes segundo sexo e provincia



GE 18- Distribución da participación electoral segundo sexo e provincia (%)





### **3.**

# **Folgas e peches patronais**



## Folgas e peches patronais

### Fontes e notas metodolóxicas

O obxectivo desta actividade estatística e a de obter información sobre os expedientes tramitados en materia de folgas e peches patronais, no ámbito da Comunidade Autónoma de Galicia, durante o ano 2008.

As principais disposicións legais sobre esta materia recóllense na seguinte normativa de aplicación:

#### 1) Xeral

Real decreto lei 17/1977, do 4 de marzo, sobre relacións de traballo (BOE 9.03.77).

Sentenza do Tribunal Constitucional 11/1981, do 8 de abril de 1981, pola que se declaran inconstitucionais algúns artigos do Real decreto lei 17/1977, en materia de folgas e conflitos colectivos (BOE 29.04.81).

Real decreto legislativo 1/1995, do 24 de marzo, polo que se aproba o texto refundido da Lei do estatuto dos traballadores (BOE 29.03.95).

Real decreto legislativo 2/1995, do 7 de abril, polo que se aproba o texto refundido da Lei de procedemento laboral (BOE 11.04.95).

#### 2) Transferencia

Real decreto 2412/1982, do 24 de xullo, sobre traspaso de funcións e servizos da Administración do Estado á Comunidade Autónoma de Galicia, en materia de traballo (BOE 28.09.82; DOG 19.10.82).

Decreto 117/1982, do 5 de outubro, sobre asunción de transferencias en materia de traballo (DOG 19.10.82).

#### 3) Autonómica

Decreto 155/1988, do 9 de xuño, polo que se ditan normas para garantir a prestación dos servizos esenciais no ámbito da comunidade autónoma (DOG 20.06.88).

As fontes de información son os cuestionarios estatísticos que se cobren por cada comunicación de folga ou peche patronal.

As delegacións provinciais da Consellería de Traballo achéganlle, mensualmente, á Dirección Xeral de Relacións Laborais información relativa ás folgas e peches patronais do seu respectivo ámbito territorial. Cando a folga afecta máis dunha provincia, as delegacións provinciais proporcionanlle a esta dirección xeral a información correspondente das provincias afectadas, co cuestionario estatístico debidamente cuberto.

Os datos anuais preséntanse regularizados, é dicir, cóntase unha soa vez o número de folgas, os cadros de persoal das empresas e os traballadores afectados, co fin de eliminar aquelas folgas que, iniciadas nun mes dado, continuaron nos meses sucesivos.

Enténdese por folgas realizadas no ano, tanto as iniciadas ao longo do dito ano, como as que comezaron nalgún mes do ano anterior e que continuaron abertas ao longo daquel.

Enténdese por centros de traballo convocados e os seus correspondentes cadros de persoal os potencialmente afectados no momento da convocatoria e, polo tanto, constitúen o máximo de centros/traballadores que pasarían á situación de folga se esta tivese unha aceptación total.

Enténdese por centros de traballo implicados aqueles afectados pola realización da folga dos seus traballadores.

Os traballadores participantes son aqueles traballadores dos centros implicados na folga que participaron suspendendo voluntariamente o seu traballo, xa fose durante o tempo total ou parcial da duración da folga.

O número de xornadas non traballadas obtense, nos conflitos de días completos e con participación constante, multiplicando o número de traballadores participantes polo número de días laborables de duración do conflito. Noutros casos, nos que a par-

ticipación non é constante e/ou a interrupción do traballo non afecta a xornada completa –enténdese por xornada completa a xornada laboral normal que realiza un traballador sen ter en conta as horas extraordinarias–, o cálculo das xornadas non traballadas en cada folga obtense multiplicando o número efectivo de participantes en cada un dos días pola parte da xornada non traballada cada día e sumando este resultado para todos os días de duración.

Considéranse folgas de ámbito provincial as que afectan só unha provincia. Á hora de contabilizar as folgas provinciais, aténdese ao concepto “folga-provincia”. Trátase dun concepto estatístico que ten por obxecto medir a incidencia ou a repercusión que a folga tivo en cada provincia, só dentro do seu respectivo ámbito territorial.

Nas folgas de ámbito autonómico, cada convocatoria de folga considérase un só conflito, independentemente do número de provincias ás que afecte. Para a obtención do cómputo de servizos mínimos, tense en conta o número de días de duración da folga pola media diaria dos postos de traballo incluídos nos servizos mínimos.

Quedan excluídas das folgas obxecto de investigación as seguintes:

- As que non implican xornadas non traballadas, como as chamadas folgas de celo.
- As que non supoñen unha redución definitiva da xornada e, en concreto, as de duración inferior a unha hora.
- As que se refiren a actividades convencionalmente “non produtivas”, como as folgas de estudantes, consumidores, etc.

- As que afectan colectividade sen dereito a folga, como é o caso dos funcionarios militares e das forzas de seguridade do Estado.

A Subdirección Xeral de Traballo realiza, con carácter anual, o tratamento das fichas de comunicacións de folga achegadas ao longo do ano polas delegacións provinciais da Consellería de Traballo, así mesmo efectúa o cómputo das convocatorias de folgas autonómicas e peches patronais

Tamén mensualmente mándase unha copia da cada ficha estatística ao Ministerio de Traballo e Inmigración, quen a súa vez da traslado delas á Subdirección Xeral de Estatísticas Sociais e Laborais, en onde, previa depuración e tratamento informático, se elabora a estatística nacional.

### **Variables de estudo**

Folgas de ámbito provincial e autonómico convocadas, suspendidas e realizadas

### **Variables de clasificación**

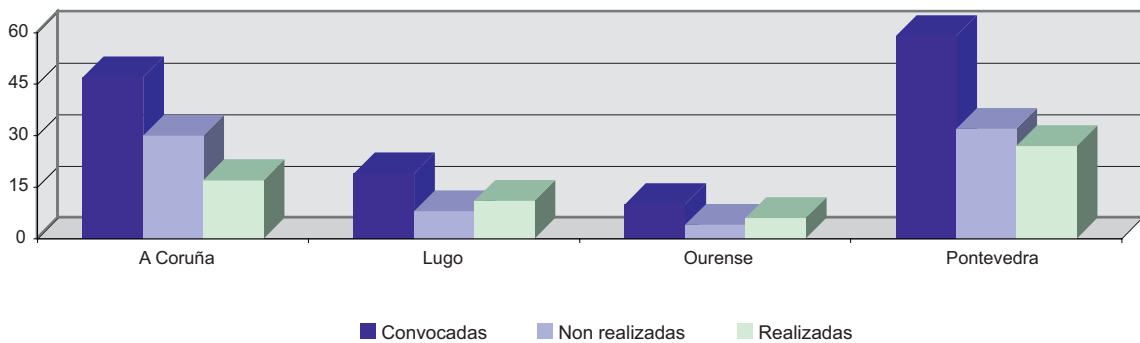
Folga/peche patronal, empresa, sector, convocantes, motivación, ámbito territorial, resultado da folga, formas de terminación, días de duración, número de centros de traballo convocados, cadro de persoal, número de traballadores participantes, xornadas non traballadas e servizos mínimos.

Gráficos de evolución, das folgas provinciais suspendidas e realizadas, días de duración, traballadores participantes e xornadas non traballadas, desde o 1 de xaneiro de 2005 ao 31 de decembro de 2008.

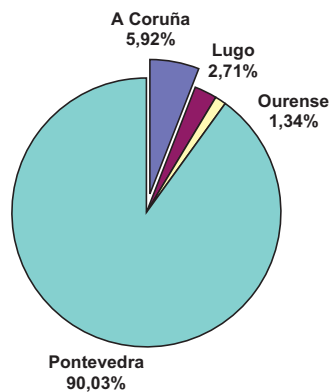
**3.1 – Folgas de ámbito provincial convocadas, non realizadas e realizadas, días de folga, traballadores participantes e xornadas non traballadas. Ano 2008.**

Provincia	FOLGAS			Días de folga	Traballadores participantes	Xornadas non traballadas	% de Traballadores participantes
	Convocadas	Non realizadas	Realizadas				
A Coruña	47	30	17	60	3006	5609	5,9
Lugo	19	8	11	32	1375	1634	2,7
Ourense	10	4	6	8	679	694,5	1,3
Pontevedra	59	32	27	139	45.740	91.333	90,0
<b>Totais</b>	<b>135</b>	<b>74</b>	<b>61</b>	<b>239</b>	<b>50.800</b>	<b>99.270,5</b>	<b>100,0</b>

**G14- Folgas convocadas, non realizadas e realizadas, segundo o ámbito provincial. Ano 2008.**



**G15- Distribución porcentual dos traballadores participantes, segundo o ámbito provincial. Ano 2008.**



**3.2- Folgas de ámbito provincial, de empresa e de sector, realizadas no ano 2008, con indicación dos centros de traballo convocados, cadro de persoal, traballadores participantes, días de duración, xornadas non traballadas e servizos mínimos.**

PROVINCIAIS		Realizadas	Centros de traballo	Cadro de persoal	Traballadores participantes	Días de duración	Xornadas non traballadas	Servizos mínimos
A Coruña	Empresa	17	22	4210	3006	60	5609	434
	Sector							
<b>TOTAL prov. da Coruña</b>		<b>17</b>	<b>22</b>	<b>4210</b>	<b>3006</b>	<b>60</b>	<b>5609</b>	<b>434</b>
Lugo	Empresa	11	121	2735	1375	32	1634	241
	Sector							
<b>TOTAL prov. de Lugo</b>		<b>11</b>	<b>121</b>	<b>2735</b>	<b>1375</b>	<b>32</b>	<b>1634</b>	<b>241</b>
Ourense	Empresa	6	12	696	679	8	694,5	
	Sector							
<b>TOTAL prov. de Ourense</b>		<b>6</b>	<b>12</b>	<b>696</b>	<b>679</b>	<b>8</b>	<b>694,5</b>	
Pontevedra	Empresa	22	82	3121	3161	122	3954	56
	Sector	5	4520	46.609	42.579	17	87.379	2431
<b>TOTAL prov. de Pontevedra</b>		<b>27</b>	<b>4602</b>	<b>49.730</b>	<b>45.740</b>	<b>139</b>	<b>91.333</b>	<b>2487</b>
Totais	Empresa	56	237	10.762	8221	222	11.892	731
	Sector	5	4520	46.609	42.579	17	87.379	2431
<b>Total provincial</b>		<b>61</b>	<b>4757</b>	<b>57.371</b>	<b>50.800</b>	<b>239</b>	<b>99.270,5</b>	<b>3162</b>

**3.3- Folgas de ámbito provincial desenvolvidas no ano 2008, segundo o motivo ou a causa da convocatoria.**

Provincia	11	12	13	14	20	21	22	23	24	25	26	27	28	29	30	40	50	60	Total
A Coruña		1	3	2		1	3			1	2			2		1	1		17
Lugo			3						5		1			2					11
Ourense		3								1	2								6
Pontevedra	2		5	1			6			6	3			4					27
<b>TOTAL</b>	<b>2</b>	<b>4</b>	<b>11</b>	<b>3</b>		<b>1</b>	<b>9</b>		<b>5</b>	<b>8</b>	<b>8</b>			<b>8</b>		<b>1</b>	<b>1</b>		<b>61</b>

Conflicto derivados do proceso de negociación colectiva e coincidentes no tempo	Conflicto non derivados do proceso de negociación colectiva
(11).- Presión pola negativa a negociar un convenio (12).- Presión pola negativa a revisar un convenio (13).- Presión durante a negociación dun convenio (14).- Interpretación das cláusulas do convenio vixente (30).- Conflicto relacionados con causas sindicais (40).- Conflicto de solidariedade (50).- Outros conflitos motivados polo anuncio ou aplicación de medida de política económica-social (60).- Conflicto por outras causas non laborais	(20).- Reconvención industrial (21).- Regulación de emprego (exclu. os de reconv. industrial) (22).- Organización/sistemas de traballo (23).- Accidente laboral, seguridade e hixiene (24).- Despedimentos, sancións ou outras medidas disciplinarias (25).- Incumprimento de acordos ou normas legais (26).- Falta de pagamento de salarios (27).- Melloras salariais e non salariais independentes do convenio (28).- Melloras salariais e non salariais de colectivos sen convenio (29).- Outras causas laborais

## 3.4 - Folgas de ámbito autonómico convocadas, non realizadas e realizadas. Ano 2008.

Ámbito	FOLGAS		
	Convocadas	Non Realizadas	Realizadas
Empresa	1		1
Sector	13	4	9
<b>Totais</b>	<b>14</b>	<b>4</b>	<b>10</b>

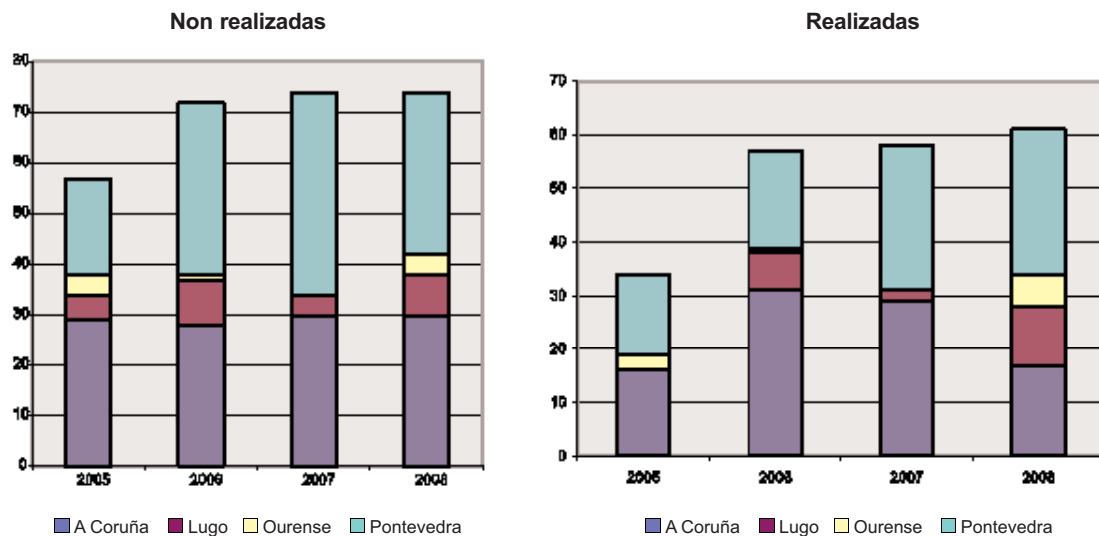
## 3.5- Folgas de ámbito autonómico desenvolvidas no ano 2008, segundo o motivo ou a causa da convocatoria.

Ámbito	11	12	13	14	20	21	22	23	24	25	26	27	28	29	30	40	50	60	Total
Empresa									1										1
Sector							2						3	4					9
<b>Total</b>							<b>2</b>		<b>1</b>				<b>3</b>	<b>4</b>					<b>10</b>

## Conflitos non derivados do proceso de negociación colectiva

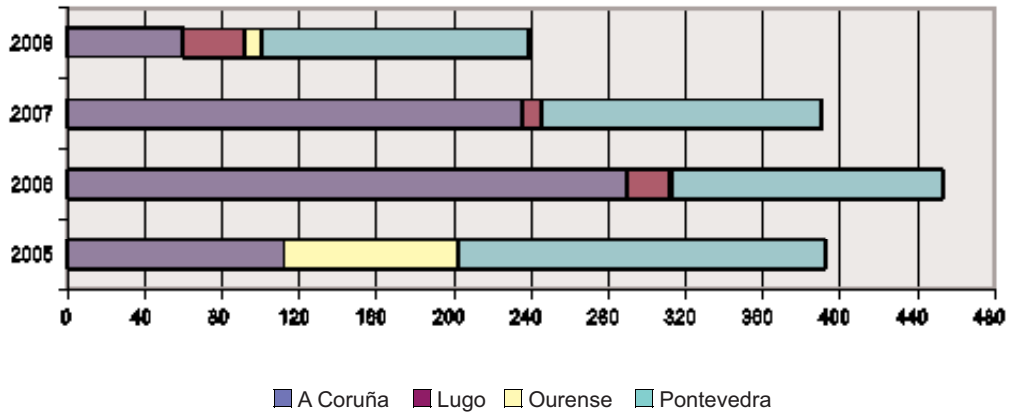
- (22).- Organización/sistemas de traballo
- (24).- Despedimentos, sancións ou outras medidas disciplinarias
- (28).- Melloras salariais e non salariais de colectivos sen convenio
- (29).- Outras causas laborais

## GE 19- Folgas provinciais non realizadas e realizadas, días de duración, traballadores participantes e xornadas non traballadas (evolución do ano 2005 ao 2008)

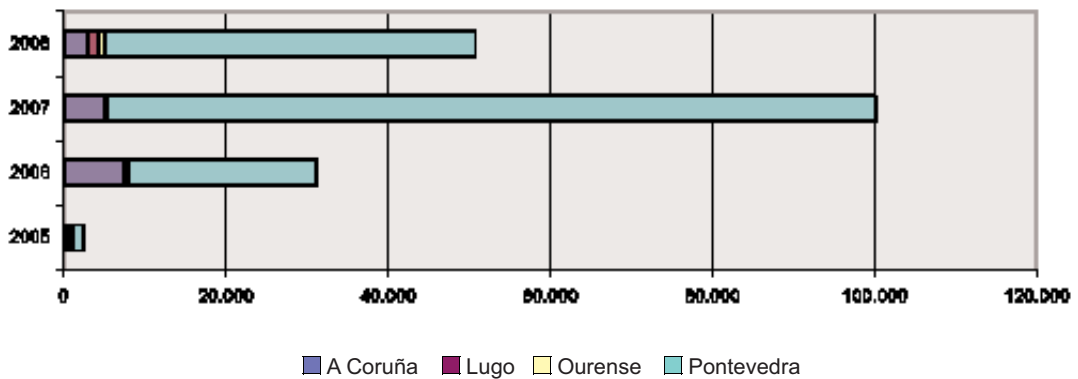


GE 19- (Continuación)

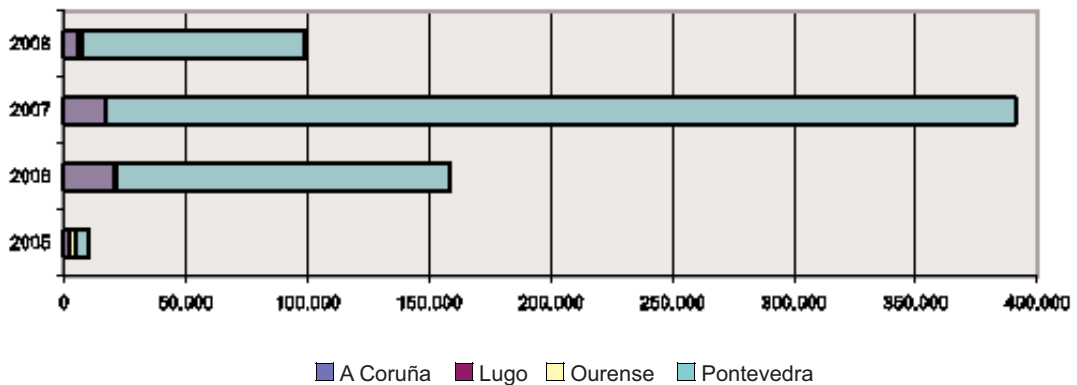
Días de duración



Traballadores participantes



Xornadas non traballadas





## **4. Infraccións e sancións na orde social**



## Infraccións e sancións na orde social

### Fontes e notas metodolóxicas

O obxecto de investigación estatística deste apartado é o de obter información sobre as actas de infracción levantadas pola Inspección de Traballo e Seguridade Social en Galicia, e tómase como período de referencia o ano 2008.

As principais disposicións legais referidas a esta materia son as recollidas na seguinte normativa de aplicación:

#### 1) Xeral

Lei 14/1994, do 1 de xuño, pola que se regulan as empresas de traballo temporal (BOE 2.06.94).

Real decreto legislativo 1/1995, do 24 de marzo, polo que se aproba o texto refundido da Lei do estatuto dos traballadores (BOE 29.03.95).

Real decreto legislativo 2/1995, do 7 de abril, polo que se aproba o texto refundido da Lei de procedemento laboral (BOE 11.04.95).

Lei 31/1995, do 8 de novembro, de prevención de riscos laborais (BOE 10.11.95).

Lei 42/1997, do 14 de novembro, ordenadora da Inspección de Traballo e Seguridade Social (BOE 15.11.97).

Real decreto 928/1998 polo que se aproba o Regulamento xeral sobre os procedementos para a imposición de sancións por infraccións da orde social e para os expedientes liquidatorios de cotas da Seguridade Social (BOE 3.06.98).

Real decreto 138/2000, do 4 de febreiro, polo que se aproba o regulamento de organización e funcionamento da Inspección de Traballo e Seguridade Social (BOE 16.02.00).

Real decreto legislativo 5/2000, do 4 de agosto, polo que se aproba o texto refundido da Lei sobre infraccións e sancións na orde social (BOE 08.08.00).

Real decreto 1125/2001, do 19 de outubro, polo que se modifica o Regulamento de organización e funcionamento da Inspección de Traballo e Seguridade Social, aprobado polo Real decreto 138/2000, do 4 de febreiro (BOE 31.10.01).

Lei 54/2003, do 12 de decembro, de reforma do marco normativo da prevención de riscos laborais (BOE 13.12.03).

Real decreto 689/2005, do 10 de xuño, polo que se modifica o Regulamento de organización e funcionamento da Inspección de Traballo e Seguridade Social e o Regulamento xeral sobre procedementos para a imposición de sancións por infraccións na orde social, para regular a actuación dos técnicos habilitados en materia de prevención de riscos laborais (BOE do 23.06.05; CE BOE do 17.10.05).

Real decreto 306/2007, do 2 de marzo, polo que se actualizan as contías das sancións establecidas no texto refundido da Lei sobre infraccións e sancións na orde social, aprobado polo Real decreto legislativo 5/2000, do 4 de agosto (BOE 19.03.07)

Real decreto 597/2007, do 4 de maio, sobre a publicación das sancións por infraccións moi graves en materia de prevención de riscos laborais (BOE 5.05.07).

Lei 38/2007, do 16 de novembro, pola que se modifica o texto refundido da Lei do estatuto dos traballadores, en materia de información e consulta dos traballadores e en materia de protección dos traballadores asalariados en caso de insolvencia do empresario (BOE 17.11.07).

Lei 44/2007, do 13 de decembro, para a regulación do réxime das empresas de inserción (BOE 14.12.07)

#### 2) Transferencia

Real decreto 2412/1982, do 24 de xullo, sobre traspaso de funcións e servizos da Administración do Estado á Comunidade Autónoma de Galicia en materia de traballo (BOE 28.09.82; DOG 19.10.82).

Decreto 117/1982, do 5 de outubro, sobre asunción de transferencias en materia de traballo (DOG 19.10.82).

### 3) Normativa autonómica

O Estatuto de autonomía de Galicia establece, no seu artigo 29.1º, que lle corresponde á Comunidade Autónoma de Galicia a execución da lexislación do Estado en materia laboral, asumindo as facultades, competencias e servizos que, neste eido e no ámbito de execución, lle corresponden ao Estado con respecto ás relacións laborais, sen prexuízo da alta inspección deste.

De acordo co anterior, polo Real decreto 2412/1982, do 24 de xullo, transfíreselle á Xunta de Galicia a potestade sancionadora por infraccións na orde social, na actualidade asignada á Consellería de Traballo

Orde do 22 de maio de 1987, pola que se determina o procedemento que se ten que seguir na recadación, en período voluntario e executivo, de multas e sancións (DOG 03.07.87).

Así mesmo, a Lei 5/1998, do 18 de decembro, de cooperativas de Galicia, ditada en uso da competencia exclusiva establecida no artigo 28.7 do Estatuto de autonomía de Galicia, regula, no seu artigo 139, o réxime de infraccións e sancións en materia de sociedades cooperativas.

O artigo 34.7º da Lei 1/1983, do 22 de febreiro, reguladora da Xunta e do seu Presidente, segundo redacción dada polo artigo 30 da Lei 7/2002, do 27 de decembro, de medidas fiscais e de réxime administrativo, permite a atribución regulamentaria da competencia para resolver os recursos administrativos promovidos contra as resolucións das entidades ou organismos da consellería a outros órganos distintos do seu titular.

O Decreto 211/2003, do 3 de abril, establece a distribución de competencias entre os órganos da Xunta de Galicia para a imposición de sancións nas materias laborais, de prevención de riscos e por obstrución do labor inspector.

O Decreto 211/2005, do 3 de agosto, establece a estrutura orgánica da Xunta de Galicia. Pola súa

vez, o Decreto 232/2005, do 11 de agosto, fixa a estrutura orgánica dos seus departamentos.

O Decreto 536/2005, do 6 de outubro, modificado polo Decreto 20/2007, do 22 de febreiro, establece a estrutura orgánica da Consellería de Traballo e encomenda á Dirección Xeral de Relacións Laborais a dirección, coordinación, control e execución das competencias da comunidade autónoma en materia laboral, seguridade e saúde laboral, cooperativas e entidades de economía social, sen prexuízo das competencias atribuídas a outros departamentos da Xunta de Galicia.

Tamén lle encomenda ao titular da dirección xeral, no ámbito das competencias da dirección xeral, o coñecemento e a resolución dos recursos de alzada interpostos contra as resolucións ditadas polos delegados provinciais no seu respectivo ámbito territorial de conformidade co establecido no artigo 6 do citado Decreto 211/2003, do 3 de abril.

En virtude do exposto anteriormente o coñecemento das infraccións nas materias laborais e de prevención de riscos laborais e por obstrución ao labor inspector no ámbito competencial substantivo da Comunidade Autónoma de Galicia corresponderalle á Consellería de Traballo, en virtude de acta levantada pola Inspección de Traballo e Seguridade Social, e mediante a tramitación do correspondente expediente.

A competencia para sancionar por infraccións en materia laboral e obstrución á actividade inspectora corresponderalles:

- a) Ás persoas titulares das delegacións provinciais da Consellería de Traballo, ata 6.010,12 euros.
- b) Á persoa titular da Dirección Xeral de Relacións Laborais, ata 30-050,61 euros.
- c) Á persoa titular da Consellería de Traballo, ata 60.101,21 euros.
- d) Ao Consello da Xunta de Galicia, por proposta da persoa titular da Consellería de Traballo, ata 90.151,82 euros.

A competencia para sancionar por infraccións en

materia de prevención de riscos laborais corresponderalles:

- a) Ás persoas titulares das delegacións provinciais da Consellería de Traballo, ata 30.050,61 euros.
- b) Á persoa titular da Dirección Xeral de Relacións Laborais, ata 90.151,82 euros.
- c) Á persoa titular da Consellería de Traballo, ata 300.506,05 euros.
- d) Ao Consello da Xunta de Galicia, por proposta da persoa titular da Consellería de Traballo, ata 601.012,10 euros.

A competencia para sancionar por infraccións en materia de cooperativas, de conformidade co disposto no artigo 139.5º da Lei 5/1998, do 18 de decembro, de cooperativas de Galicia, corresponderalles:

- a) Ás persoas titulares das delegacións provinciais da Consellería de Traballo, ata 6.010,12 euros, cando a cooperativa figure inscrita nos correspondentes rexistros provinciais.
- b) Á persoa titular da Dirección Xeral de Relacións Laborais, ata 18.030,36 euros.
- c) Á persoa titular da Consellería de Traballo, ata 30.050,61 euros.

Para a determinación do órgano competente para a imposición das sancións correspondentes terase en conta, en cada caso, a contía proposta pola Inspección de Traballo e Seguridade Social a través da acta levantada para o efecto.

Nos supostos de pluralidade de infraccións correspondentes á mesma materia nun único expediente sancionador, será órgano competente para impoñer a sanción pola totalidade das devanditas infraccións o que o sexa para impoñer a de maior contía.

Na suspensión de actividades de empresas de traballo temporal será competente para resolver a conselleira de Traballo, nos supostos de reincidencia da empresa de traballo temporal na comisión de infraccións tipificadas como moi graves, no artigo 18 do texto refundido da Lei sobre infraccións e

sancións na orde social, aprobado mediante o Real decreto lexislativo 5/2000, do 4 de agosto, cando o expediente sancionador leve aparelada a proposta de suspensión de actividades, conforme ao previsto no artigo 41.3º da mesma norma.

O Consello da Xunta de Galicia, cando concorran circunstancias de especial gravidade nas infraccións en materia de seguridade e saúde no traballo, poderá acordar a suspensión das actividades laborais por un tempo determinado ou, no caso extremo, o peche do centro de traballo correspondente, sen prexuízo, en todo caso, do pagamento do salario ou das indemnizacións que procedan e das medidas que se poidan arbitrar para a súa garantía, de acordo co establecido no artigo 53 da Lei 31/1995, do 8 de novembro, de prevención de riscos laborais.

As resolucións ditadas polos delegados provinciais da Consellería de Traballo poderán ser obxecto de recurso de alzada ante o director xeral de Relacións Laborais.

As resolucións ditadas polo director xeral de Relacións Laborais poderán ser obxecto de recurso de alzada ante o conselleiro de Traballo.

#### 4) Convenios

Convenio de colaboración entre o Ministerio de Traballo e Inmigración e a Comunidade Autónoma de Galicia, en materia de Inspección de Traballo e Seguridade Social.

#### Sancións e demais actuacións públicas en materia laboral

O procedemento sancionador trátase dun procedemento administrativo especial, regulado principalmente na Lei 5/2000, do 4 de agosto, sobre infraccións e sancións na orde social.

O procedemento sancionador iníciase en virtude de acta de infracción ou obstrución levantada pola Inspección de Traballo e Seguridade Social de oficio, por propia iniciativa, mediante denuncia ou a instancia de persoa interesada.

A competencia sancionadora na orde social, atribuída á Comunidade Autónoma de Galicia, recae

sobre materias de carácter laboral e de seguridade e hixiene e saúde laboral; é dicir, as infraccións previstas nos artigos 94 a 97 do Estatuto dos traballadores; artigos 19, 20 e 25 da Lei 14/1994, do 1 de xuño, pola que se regulan as empresas de traballo temporal; artigos 139 e seguintes da Lei 5/1998, do 18 de decembro, de cooperativas de Galicia e artigos 45 a 48 da Lei 31/1995, do 8 de novembro, de prevención de riscos laborais e as modificacións, que afectan parcialmente as referidas disposicións, introducidas mediante a Lei 5/2000, do 4 de agosto; Real decreto 1125/2001, do 19 de outubro e o Real decreto 689/2005, do 10 de xuño, anteriormente citadas.

A tramitación e o control directo da recadación das multas impostas faise nas delegacións provinciais, con independencia do órgano que sexa competente para resolvelas. Fan un recuento das ingresadas no período voluntario e as non ingresadas no dito período remítenas á Consellería de Economía e Facenda, para o inicio da vía executiva. Esta dirección xeral fai un seguimento mensual da situación da recadación.

As delegacións provinciais da Consellería de Traballo achégannos, mensualmente, os datos dos expedientes iniciados e resoltos así como os resultados da recadación de multas. Nos servizos centrais recóllense igualmente os datos dos expedientes iniciados e resoltos en instancia pola propia Dirección Xeral de Relacións Laborais así como en vía de recurso.

O ámbito territorial ten como extensión a Comunidade Autónoma de Galicia, tendo o máximo nivel de desagregación nas provincias.

O ámbito poboacional comprende aos traballadores e empresas da Comunidade Autónoma de Galicia.

As unidades informantes son as delegacións provinciais da Consellería de Traballo e a Subdirección Xeral de Traballo.

## Variables de estudo

Expedientes iniciados e resoltos en primeira instancia diante das delegacións provinciais e expedientes iniciados e resoltos nos servizos centrais, tanto en primeira instancia como en vía de recurso

## Variables de clasificación

Ámbito territorial, materia, tipo de infracción e grao de sanción, órgano competente para resolver e contía das sancións.

Os datos achegados neste capítulo reflicten os resultados do ano 2008, segundo:

- Expedientes iniciados en primeira instancia diante das delegacións provinciais, con indicación do número de expedientes e da contía das sancións e datos relativos ao tipo, grao e materia da sanción.

- Expedientes resoltos en primeira instancia, con independencia de quen sexa a autoridade laboral competente para resolver as delegacións provinciais, dirección xeral, conselleiro ou Consello da Xunta (no sucesivo, DP/DX/C/CX), segundo tipo, grao, materia da sanción e contía total das multas impostas, con independencia do ano da súa iniciación.

- Expedientes iniciados nos servizos centrais, tanto en 1ª instancia como en vía de recurso e expedientes resoltos nos servizos centrais, tanto en 1ª instancia como en vía de recurso, ben formulados no ano 2008 ou en anos anteriores, con indicación do ámbito provincial onde tivo lugar a infracción ou onde se ditou a resolución de instancia.

- Total de expedientes iniciados e resoltos nos servizos centrais, tanto en primeira instancia como en vía de recurso. Ano 2008.

No cómputo do número de expedientes, tanto dos iniciados como dos resoltos, cada expediente pode conter máis dunha infracción da mesma ou diferente materia e do mesmo ou diferente tipo e grao, e computaranse como un só expediente.

**4.1.- Expedientes de sancións iniciados en primeira instancia nas delegacións provinciais da Consellería de Traballo, con indicación do número total de expedientes, contía das sancións, materia, tipo de infracción e grao de sanción. Ano 2008**

	N.º de expediente	Contía das sancións
A Coruña	819	4.143.487,00
Lugo	107	600.334,38
Ourense	163	694.737,18
Pontevedra	722	4.406.599,78
<b>Totais</b>	<b>1811</b>	<b>9.845.158,34</b>

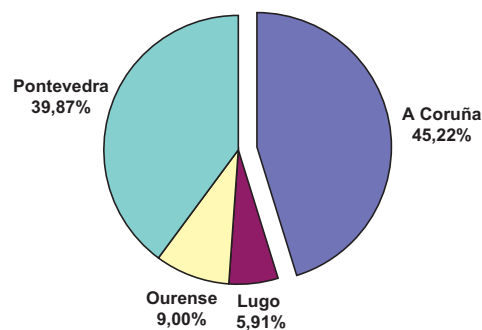
**Sancións en materia de traballo**

	INFRACCIÓNS			GRAO DE SANCIÓN		
	MOI GRAVE	GRAVE	LEVE	MÁXIMO	MEDIO	MÍNIMO
A Coruña	49	193	14	42	83	131
Lugo	5	18	1	4	6	14
Ourense	13	40	7	9	9	42
Pontevedra	76	172	7	46	54	155
<b>Totais</b>	<b>143</b>	<b>423</b>	<b>29</b>	<b>101</b>	<b>152</b>	<b>342</b>

**Sancións en materia de seguridade e saúde laboral**

	INFRACCIÓNS			GRAO DE SANCIÓN		
	MOI GRAVE	GRAVE	LEVE	MÁXIMO	MEDIO	MÍNIMO
A Coruña	18	652	60	27	57	646
Lugo	4	76	3	2	10	71
Ourense	6	96	13	0	14	101
Pontevedra	12	587	52	14	89	548
<b>Totais</b>	<b>40</b>	<b>1411</b>	<b>128</b>	<b>43</b>	<b>170</b>	<b>1366</b>

**G16 - Distribución provincial coa porcentaxe dos expedientes iniciados.**



**4.2.- Expedientes resoltos en primeira instancia, segundo o órgano competente e o seu ámbito territorial, con indicación do número total de expedientes, contía das sancións, materia, tipo de infracción e grao de sanción. Ano 2008**

COMPETENCIA	N.º de expedientes	Contía das sancións
DP A Coruña	725	2.251.194,13 €
DP Lugo	101	306.497,40 €
DP Ourense	161	375.396,16 €
DP Pontevedra	619	2.092.545,59 €
Dirección xeral	105	1.529.747,76 €
Conselleiro	5	258.222,00 €
Consello Xunta	2	148.081,00 €
<b>Totais</b>	<b>1718</b>	<b>6.961.684,04 €</b>

**En materia de traballo**

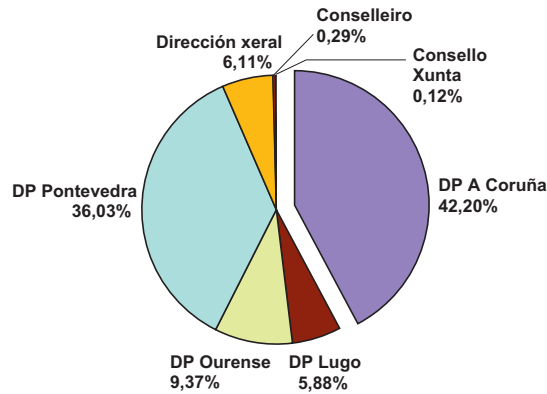
COMPETENCIA	INFRACCIÓNS			GRAO DE SANCIÓN		
	MOI GRAVE	GRAVE	LEVE	MÁXIMO	MEDIO	MÍNIMO
DP A Coruña	13	157	20	37	66	87
DP Lugo	4	15	1	3	5	12
DP Ourense	6	45	7	8	13	37
DP Pontevedra	25	144	8	26	35	116
Dirección xeral	62	29	0	24	9	58
Conselleiro	3	0	0	0	3	0
Consello Xunta	2	0	0	1	1	0
<b>Totais</b>	<b>115</b>	<b>390</b>	<b>36</b>	<b>99</b>	<b>132</b>	<b>310</b>

**En materia de seguridade e saúde laboral**

COMPETENCIA	INFRACCIÓNS			GRAO DE SANCIÓN		
	MOI GRAVE	GRAVE	LEVE	MÁXIMO	MEDIO	MÍNIMO
DP A Coruña	0	615	77	22	54	616
DP Lugo	0	74	7	4	8	69
DP Ourense	0	104	12	0	14	102
DP Pontevedra	0	562	59	9	83	529
Dirección xeral	27	8	1	3	2	31
Conselleiro	4	0	0	0	3	1
Consello Xunta	0	0	0	0	0	0
<b>Totais</b>	<b>31</b>	<b>1363</b>	<b>156</b>	<b>38</b>	<b>164</b>	<b>1348</b>



**G17- Distribución dos expedientes resoltos segundo o órgano competente para resolver. Ano 2008**



**4.3.- Expedientes iniciados e resoltos nos servizos centrais, tanto en primeira instancia como en vía de recurso, correspondentes aos formulados no ano 2008 ou en anos anteriores, con indicación do ámbito provincial onde tivo lugar a infracción ou onde se ditou resolución de instancia, procedemento, materia, tipo de infracción e grao de sanción.**

- RADX Recurso de alzada dirección xeral
- IDX 1.ª instancia dirección xeral
- RAC Recurso alzada conselleiro
- IC 1.ª instancia conselleiro
- Rep. Recurso de reposición
- Rev. Recurso de revisión

**Expedientes iniciados nos servizos centrais da Consellería de Traballo. Ano 2008**

N.º EXPTE.	PROVINCIA				PROCEDEMENTO					MATERIA	
	A Coruña	Lugo	Ourense	Pontevedra	RA DX	IDX	RA C	IC	C X	Traballo	Seguridade e saúde laboral
766	356	49	55	306	691	37	36	2	0	159	607

**Expedientes resoltos nos servizos centrais da Consellería de Traballo, tanto en 1ª instancia como en vía de recurso. Ano 2008.**

N.º EXPTE.	PROVINCIA				PROCEDEMENTO				
	A Coruña	Lugo	Ourense	Pontevedra	RA DX	IDX	RA C	IC	Rep. Rev.
536	318	38	31	149	534	0	2	0	0

**Traballo**

**Seguridade e saúde laboral**

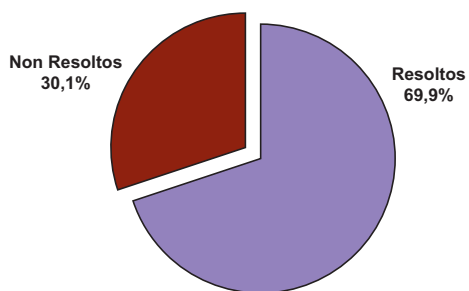
INFRACCIÓNS			GRAO DE SANCIÓN			INFRACCIÓNS			GRAO DE SANCIÓN		
Moi graves	Graves	Leves	Máximo	Medio	Mínimo	Moi graves	Graves	Leves	Máximo	Medio	Mínimo
14	87	3	41	20	43	0	525	48	21	58	494

**4.4- Total de expedientes iniciados e resolto nos servizos centrais, tanto en primeira instancia como en vía de recurso, correspondentes aos formulados no ano 2008 ou en anos anteriores, con indicación do ámbito provincial onde tivo lugar a infracción ou onde se ditou a resolución de instancia do procedemento.**

Provincia	Iniciados	Resolto	Non resolto
A Coruña	356	318	38
Lugo	49	38	11
Ourense	55	31	24
Pontevedra	306	149	157
<b>Totais</b>	<b>766</b>	<b>536</b>	<b>230</b>

Procedemento	Iniciados	Resolto	Non resolto
Recurso de alzada	691	534	157
Instancia dirección xeral	37	0	37
Recurso de alzada conselleiro	36	2	34
Instancia Consello da Xunta	2	0	2
Recurso de revisión	0	0	0
Recurso de reposición	0	0	0
<b>Totais</b>	<b>766</b>	<b>536</b>	<b>230</b>

**G18- Porcentaxe de expedientes resolto. Ano 2008**



# **5.**

## **Regulación de empleo**



## Regulación de emprego

### Fontes e notas metodolóxicas

A materia obxecto de investigación son os expedientes tramitados na Comunidade Autónoma de Galicia durante o ano 2008, a través do procedemento administrativo laboral, que ten por finalidade a suspensión e a extinción das relacións laborais, garantindo os dereitos dos traballadores, e que se inicia mediante solicitude do empresario dirixida a autoridade laboral competente, procedendo simultaneamente mediante comunicación escrita á apertura dun período de consultas cos representantes dos traballadores.

Os traballadores, a través dos seus representantes poderán solicitar igualmente a iniciación do procedemento de regulación de emprego, se racionalmente se presume que a non incoación deste polo empresario lles puidese ocasionar prexuízos de difícil ou imposible reparación.

As principais disposicións legais no tocante a esta materia están contidas na seguinte normativa de aplicación:

#### 1) Xeral

Real decreto legislativo 1/1995, do 24 de marzo, polo que se aproba o texto refundido da Lei do estatuto dos traballadores (BOE 29.03.95).

Real decreto legislativo 2/1995, do 7 de abril, polo que se aproba o texto refundido da Lei de procedemento laboral (BOE 11.04.95).

Real decreto 43/1996, do 19 de xaneiro, polo que se aproba o regulamento dos procedementos de regulación de emprego e actuación administrativa en materia de traslados colectivos (BOE 20.02.96).

Artigo 64 da Lei concursal, número 22 do 9 de xullo de 2003 (BOE 10.07.03).

Lei 38/2007, do 16 de novembro, pola que se modifica o texto refundido da Lei do estatuto dos traballadores, en materia de información e consulta dos traballadores e en materia de protección dos traballadores asalariados en caso de insolvencia do empresario (BOE 17.11.07).

### 2) Transferencia

Real decreto 1999/1984, do 12 de setembro, sobre traspaso de funcións e servizos do Estado á Comunidade Autónoma de Galicia en materia de regulación de emprego (BOE 12.11.84; DOG 27.11.84); Decreto 188/1984, do 29 de novembro, sobre asunción de transferencias en materia de expedientes de regulación de emprego e a súa asignación (DOG 17.01.85).

As causas que motivan o inicio deste procedemento poden ser económicas, técnicas, organizativas ou de produción. En canto ás medidas, contémpanse as seguintes: extinción das condicións xurídico-laborais, suspensión dos contratos de traballo e redución de xornada.

A fonte básica de información son as follas individualizadas (Modelo DP-124) de expedientes iniciados e resoltos no mes anterior que, mensualmente e dentro do seu respectivo ámbito territorial, nos achegan as delegacións provinciais, así como uns resumos estatísticos destes expedientes, co fin de elaborar a estatística da comunidade autónoma.

A intervención e competencia da autoridade laboral, cando se trata de extinción por causa económica, técnica, organizativa ou de produción, quedou limitada aos despedimentos colectivos.

Esa intervención réxese polas seguintes regras de competencia:

- a) En empresas establecidas na súa totalidade dentro do territorio da Comunidade Autónoma de Galicia, as delegacións provinciais da Consellería de Traballo, cando os traballadores afectados se sitúen nunha soa provincia e a Dirección Xeral de Relacións Laborais, cando se trate de empresas de máis de 500 traballadores ou cando haxa traballadores afectados en varias provincias.
- b) Cando se trate de expedientes que afectan empresas que contén con traballadores ou centros de traballo fóra de Galicia, se o expediente afecta tan só traballadores establecidos en Galicia, a competencia será da Consellería de

Traballo e, se o expediente afecta traballadores establecidos tanto en Galicia coma noutras comunidades autónomas, se polo menos o 85% do cadro de persoal se sitúa en Galicia, o expediente iniciárase ante a Consellería de Traballo, quen elevará proposta de resolución ante a autoridade laboral competente da Administración central.

En calquera outro caso, a intervención da autoridade laboral da Comunidade Autónoma de Galicia limitárase á emisión do preceptivo informe.

Quedan exceptuados da transferencia nesta materia e reservados á Administración central os expedientes que afecten empresas acollidas a plans de reconversión; empresas que recibiron créditos excepcionais e avais concedidos polo Goberno da nación, de acordo cos artigos 5 e) e 37 da Lei de crédito oficial; empresas de patrimonio do Estado e empresas relacionadas coa defensa nacional. Neste caso, débese solicitar informe da Consellería de Traballo.

Os datos que se ofrecen neste anuario refírense tanto aos expedientes resoltos en primeira instancia como aos expedientes resoltos por vía de recurso ante a autoridade competente na materia.

Denomínanse expedientes pactados aqueles que se presentan con acordo previo entre a empresa e ante os representantes legais dos traballadores.

O cadro de persoal no tamaño da empresa defínese como o total dos traballadores da empresa ou do centro de traballo, segundo quen presente o expediente.

Cando hai máis dunha medida autorizada por medio dun só expediente, cada unha destas medidas reflíctese nas desagregacións dos expedientes resoltos segundo a medida autorizada.

## Variables de estudo

Expedientes autorizados, traballadores afectados, expedientes resoltos e expedientes tramitados na Dirección Xeral de Relacións Laborais.

## Variables de clasificación

- Expedientes de regulación de emprego autorizados e traballadores afectados, segundo o ámbito territorial provincial, autonómico e totais Galicia, rama de actividade (CNAE 93, 2 díxitos) e sexo.
- Expedientes de regulación de emprego autorizados e traballadores afectados con indicación da medida autorizada -redución de xornada, rescisión e suspensión das relacións laborais- e segundo a causa alegada no inicio do expediente.
- Expedientes resoltos segundo o tipo de resolución (autorizados pactados, autorizados non pactados, non autorizados e desistidos), ámbito territorial e sexo
- Expedientes resoltos segundo a medida autorizada, tipo de resolución e sexo
- Expedientes de regulación de emprego segundo as causas, ámbito territorial provincial e totais da Comunidade Autónoma de Galicia
- Gráfico de evolución 2005 -2008 de regulación de emprego segundo o ámbito provincial, con indicación de número de traballadores, traballadores afectados por redución, rescisión e suspensión.

Considerouse de interese ofrecer o dato de expedientes administrativos de regulación de emprego así como das empresas afectadas por eles, por entender que estes dous conceptos resultan máis axeitados para a medición deste fenómeno

### 5.1- Expedientes de regulación de emprego autorizados e traballadores afectados, segundo o ámbito territorial provincial, a rama de actividade económica e os totais na Comunidade Autónoma de Galicia . Ano 2008.

Cód. CNAE93	Actividade	A CORUÑA				LUGO				OURENSE				PONTEVEDRA				Ámbito autonómico				Total Galicia	
		Expt.	Homes	Mulleres	T. traball.	Expt.	Homes	Mulleres	T. traball.	Expt.	Homes	Mulleres	T. traball.	Expt.	Homes	Mulleres	T. traball.	Expt.	Homes	Mulleres	T. traball.	Expt.	T. traball.
1	Agricultura, gandería, caza e serv. relacionados																						
2	Silvicultura, expt. forestais e serv. relacionados	1	4	8	12																	1	12
5	Pesca, acuicultura e serv. relacionados	118	952		952	15	101		101					114	955	3	958					247	2011
10	Extracción e aglom. antracita, hulla, lignito e turba																						
11	Extracción petróleo e gas natural e serv. relac.																						
12	Extracción minerais de uranio e torio																						
13	Extracción minerais metálicos																						
14	Extracción minerais non metálicos nin enerxéticos					1	38	9	47	3	23	2	25									4	72
15	Industria de produtos alimenticios e bebidas	1	14	44	58	2		2	2					1	2	9	11					4	71
16	Industria do tabaco																						
17	Industria téxtil	2	41	39	80									2	142	201	343					4	423
18	Industria da confección e peletaría	4		40	40	2		28	28	2	1	22	23	3	3	64	67					11	158
19	Industria do coiro e do calzado	1	10	35	45																	1	45
20	Industria da madeira e da cortiza (agás mobles)	7	95	27	122					1	5		5	7	70	21	91					15	218
21	Industria do papel																						
22	Edición de artes gráficas e reprod. soportes gravados													1	5		5					1	5
23	Coquerías, refinación de petróleo e trat. de combus. nucleares																						
24	Industria química													1	18	3	21					1	21
25	Fabric. de produtos de caucho e materias plásticas	1	13	7	20					1	19	7	26	2	102	19	121					4	167
26	Fabric. doutros produtos minerais non metálicos	2	86	11	97	1	30	1	31					7	142	18	160	1	23	1	24	11	312
27	Metalurxia					1	5	1	6													1	6
28	Fabric. produtos metálicos (agás maquinaria e equipamento)	2	86	3	89					1	18		18	7	41	14	55					10	162
29	Inds. construción de maquinaria e equipamento mecánico													3	52	8	60					3	60
30	Fabric. máquinas de oficina e equipamentos informáticos																						
31	Fabricación de maquinaria e material eléctrico	2	140	3	143																	2	143
32	Fabric. material electrónico radio TV e comunicacións	1	14	5	19																	1	19
33	Fabric. equipamento e instr. cirúrxico prec. óptica e relozaría																						
34	Fabric. vehículos de motor, remolques e semirremolques									3	50	5	55	7	767	114	881					10	936
35	Fabricación doutro material de transporte													10	120	12	132					10	132
36	Fabricación de mobles; outras industrias manufactureiras	2	9		9					3	48	3	51	4	83	39	122					9	182
37	Reciclaxe																						
40	Produtos e distib. enerxía eléctrica, gas, vapor e auga quente																						
41	Captación, depuración e distribución de auga																						
45	Construción	1	9	2	11					1	6		6	12	190	13	203					14	220
50	Venda repar. vehículos motor, venda miúdo combustibles	2	9	1	10									2	21	10	31					4	41
51	Comercio por xunto e intermediarios (agás vehículos motor)	2	7	2	9									3	10	8	18					5	27
52	Comerc. polo miúdo (agás vehículos motor, reparac. doméstic.)	3	2	16	18	1	1	2	3	2	3	5	8	2	5	3	8					8	37
55	Hostalaría	4	7	4	11	1		2	2	2	4	4	8									7	21
60	Transporte terrestre; transporte por tubos													16	176	9	185	2	45		45	18	230
61	Transporte marítimo, de cabotaxe e interior																						
62	Transporte aéreo e espacial																						
63	Actv. anexas aos transportes; axencias de viaxes													5	99	17	116					5	116
64	Correos e telecomunicacións																						
65	Interm. financeira (agás seguros e plans de pensións)																						

5.1- (continuación)

Cód. CNAE93	Actividade	A CORUÑA				LUGO				OURENSE				PONTEVEDRA				Ámbito autonómico				Total Galicia	
		Expt.	Homes	Mulleres	T. traball.	Expt.	Homes	Mulleres	T. traball.	Expt.	Homes	Mulleres	T. traball.	Expt.	Homes	Mulleres	T. traball.	Expt.	Homes	Mulleres	T. traball.	Expt.	T. traball.
66	Seguros e plans de pensión (agás seguridade social obrigatoria)																						
67	Actv. auxiliares e intermediación financeira																						
70	Actividades inmobiliarias																						
71	Alugueiro de maquinaria e equipamento sen operario																						
72	Actividades informáticas												2	8	3	11						2	11
73	Investigación e desenvolvemento																						
74	Outras actividades empresariais	1	3	5	8								7	240	78	318						8	326
75	Admt. pública, defensa e seguridade social obrigatoria																						
80	Educación																						
85	Actv. sanitarias e veterinarias, servizos sociais								1	1	1	2	5	23	28							3	29
90	Actividades de saneamento público																						
91	Actividades asociativas																						
92	Actividades recreativas, culturais e deportivas	1		2	2																	1	2
93	Actividades diversas de servizos persoais								1	21	31	52										1	52
95	Fogares que empregan persoal doméstico																						
99	Organismos extraterritoriais																						
		158	1501	254	1755	24	175	45	220	21	198	80	278	220	3256	689	3945	3	68	1	69	426	6267

5.2- Expedientes autorizados e traballadores afectados, con indicación da medida autorizada -redución de xornada, rescisión e suspensión - e segundo a causa alegada no expediente. Ámbito territorial provincial e totais da Comunidade Autónoma de Galicia. Ano 2008.

A Coruña	1	3	4	5	6	9	10	12	13	14	15	Totais
N.º de expedientes autorizados			13			41		13	3	87	1	158
Traballadores afectados			271			285		91	82	1015	11	1755
Traballadores afectados por redución de xornada			16					5	7			28
Homes			4					4	7			15
Mulleres			12					1				13
Traballadores afectados por rescisión			122			22				26	11	181
Homes			57			20				14	9	100
Mulleres			65			2				12	2	81
Traballadores afectados por suspensión			133			263		86	75	989		1546
Homes			88			260		71	73	894		1386
Mulleres			45			3		15	2	95		160



## 5.2- (continuación)

Lugo	1	3	4	5	6	9	10	12	13	14	15	Totais
N.º de expedientes autorizados	1				3	3		3	3	10	1	24
Traballadores afectados	1				40	27		13	4	133	2	220
Traballadores afectados por redución de xornada					6							6
Homes					5							5
Mulleres					1							1
Traballadores afectados por rescisión					3						2	5
Homes					1							1
Mulleres					2						2	4
Traballadores afectados por suspensión	1				31	27		13	4	133		209
Homes					30	27		13	4	95		169
Mulleres	1				1					38		40

Ourense	1	3	4	5	6	9	10	12	13	14	15	Totais
N.º de expedientes autorizados			10			4		1	1	5		21
Traballadores afectados			133			41		6	6	92		278
Traballadores afectados por redución de xornada			1							18		19
Homes										18		18
Mulleres			1									1
Traballadores afectados por rescisión			63			41						104
Homes			22			26						48
Mulleres			41			15						56
Traballadores afectados por suspensión			69					6	6	74		155
Homes			62					6	6	58		132
Mulleres			7							16		23

Pontevedra	1	3	4	5	6	9	10	12	13	14	15	Totais
N.º de expedientes autorizados			18		8	82	4	21	16	71		220
Traballadores afectados			291		156	750	140	105	207	2296		3945
Traballadores afectados por redución de xornada			5							14		19
Homes			3							8		11
Mulleres			2							6		8
Traballadores afectados por rescisión			97		43	26	12		39	211		428
Homes			71		31	21	1		16	163		303
Mulleres			26		12	5	11		23	48		125
Traballadores afectados por suspensión			189		113	724	128	105	168	2071		3498
Homes			156		103	724	94	102	153	1610		2942
Mulleres			33		10		34	3	15	461		556

5.2- (continuación)

Ámbito autonómico	1	3	4	5	6	9	10	12	13	14	15	Totais
N.º de expedientes autorizados			1						1	1		3
Traballadores afectados			24						3	42		69
Traballadores afectados por redución de xornada												
Homes												
Mulleres												
Traballadores afectados por rescisión			24									24
Homes			23									23
Mulleres			1									1
Traballadores afectados por suspensión									3	42		45
Homes									3	42		45
Mulleres												

Totais Galicia	1	3	4	5	6	9	10	12	13	14	15	Totais
N.º de expedientes autorizados	1		42		11	130	4	38	24	174	2	426
Traballadores afectados	1		719		196	1103	140	215	302	3578	13	6267
Traballadores afectados por redución de xornada			22		6			5	7	32		72
Homes			7		5			4	7	26		49
Mulleres			15		1			1		6		23
Traballadores afectados por rescisión			306		46	89	12		39	237	13	742
Homes			173		32	67	1		16	177	9	475
Mulleres			133		14	22	11		23	60	4	267
Traballadores afectados por suspensión	1		391		144	1014	128	210	256	3309		5453
Homes			306		133	1011	94	192	239	2699		4674
Mulleres	1		85		11	3	34	18	17	610		779

Explicacións das causas

Causas económicas	Causas técnicas	Causas organizativas ou de produción	Forza maior	Outras
1. Baixa produtividade	5. Ruínas ou obras de inmobles	13. Organizativas	9. Forza maior	15. Outras
3. Creba, suspensión de pagamentos, débeda	8. Falta de materia prima	14. De produción		
4. Problemas de tesouraría ou financiamento	11. Reestruturación de empresas de sectores non afectados por decretos de reconversión			
6. Restrición da demanda ou do consumo	12. Técnicas e/ou tecnolóxicas			
7. Rescisión de contratos (subcontratistas)				
10. Aplicación de medidas económicas				

**G19- Regulación de emprego segundo as causas, con indicación do número de expedientes e de traballadores afectados. Ano 2008**

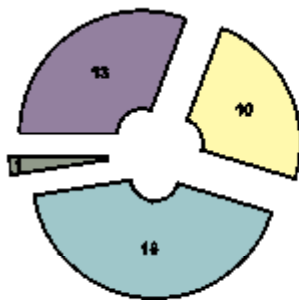


**N.º de expedientes** **N.º de traballadores afectados**

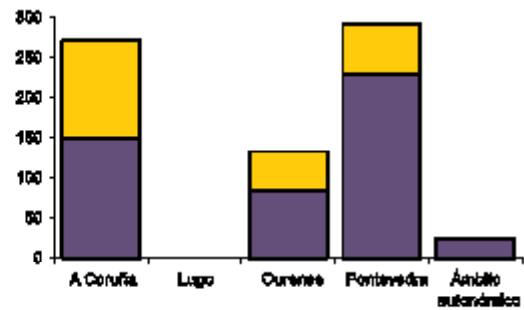
(1) Falta de produtividade.

(2) Empresas acollidas a decretos de reconversión

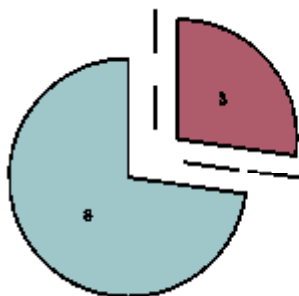
(3) Creba, suspensión de pagamentos, débeda



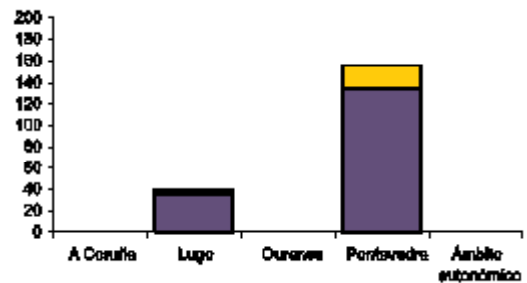
(4)  
Problemas de  
tesouraría  
ou financiamento



(5) Ruínas ou obras de inmobles



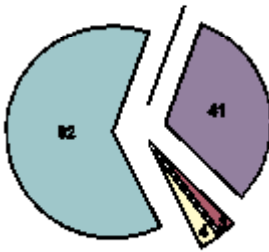
(6)  
Restrición da  
demanda ou  
consumo



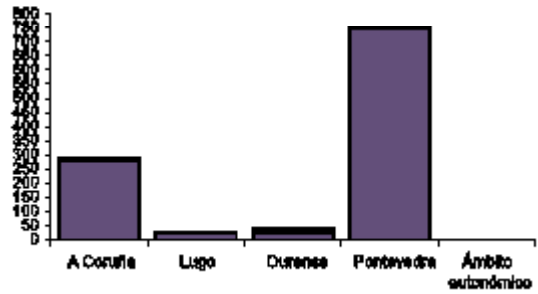
(7) Restrición de contratos (subcontratistas)

(8) Falta de materia prima

G19- (continuación)



(9) Forza maior



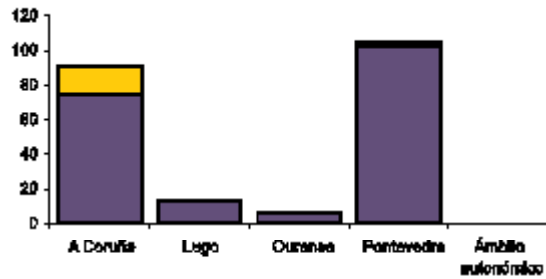
(10) Aplicación de medidas económicas

4 expedientes en Pontevedra (26 homes e 15 mulleres)

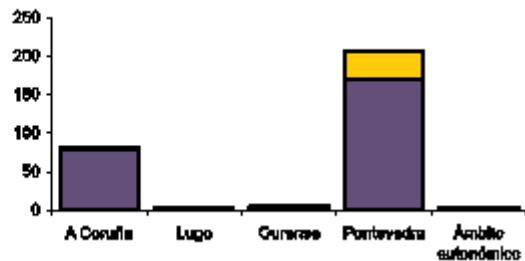
(11) Reestruturación de empresas de sectores non afectados por decretos de reconversión



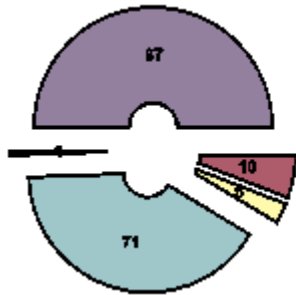
(12) Técnicas e/ou tecnolóxicas



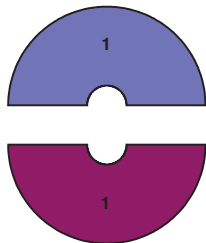
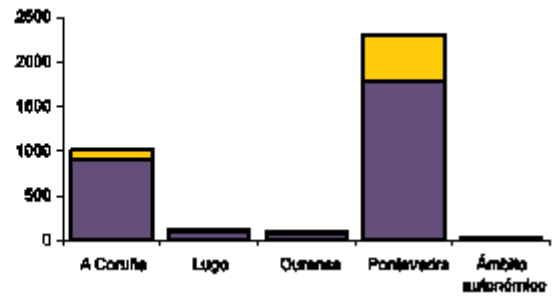
(13) Organizativas



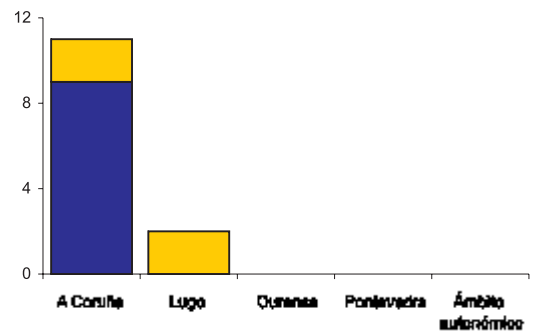
## G19- (continuación)



(14)  
De producción



(15)  
Outras



**5.3- Total de expedientes resoltos, con indicación do número total de expedientes autorizados pactados, autorizados non pactados, non autorizados e desistidos, así como indicadores do total do cadro de persoal de traballadores e do total de traballadores afectados, por provincias, ámbito autonómico e totais da Comunidade Autónoma de Galicia. Ano 2008.**

Provincia	Total (cadro de persoal) traballadores	Número de expedientes	Autorizados pactados	Autorizados non pactados	Non autorizados	Desistidos	Traballadores afectados		
							Homes	Mulleres	Total
A Coruña	2283	191	121	37	26	7	1501	254	1755
Lugo	471	28	24		2	2	175	45	220
Ourense	491	21	20	1			198	80	278
Pontevedra	8651	243	138	82	10	13	3256	689	3945
Ámbito autonómico	790	3	3				68	1	69
<b>C.A. Galicia</b>	<b>12.686</b>	<b>486</b>	<b>306</b>	<b>120</b>	<b>38</b>	<b>22</b>	<b>5198</b>	<b>1069</b>	<b>6267</b>

(\*) Dentro dos expedientes de regulación de emprego, autorizados non pactados, están incluídos a maioría dos expedientes coa causa de forza maior (causa 9), para os que non é preceptiva ningunha consulta previa cos representantes dos traballadores.

**5.4- Expedientes de regulación de emprego resoltos segundo a medida autorizada- suspensión das relacións laborais redución de xornada e rescisión de contratos- con indicación do número total de expedientes, expedientes autorizados pactados , expedientes autorizados non pactados e traballadores afectados, por provincias, ámbito autonómico e totais da Comunidade Autónoma de Galicia.**

**1. Medida autorizada: suspensión das relacións laborais**

Provincia	Número de expedientes	Expedientes autorizados pactados	Traballadores afectados por expedientes pactados	Expedientes autorizados non pactados	Traballadores afectados por expedientes non pactados	Traballadores afectados			Total días de suspensión
						Homes	Mulleres	Total	
A Coruña	139	104	1229	35	317	1386	160	1546	6899
Lugo	21	21	209			169	40	209	1340
Ourense	12	12	155			132	23	155	1653
Pontevedra	186	107	2576	79	922	2942	556	3498	14.202
Ámbito autonómico	2	2	45			45		45	114
<b>C.A. Galicia</b>	<b>360</b>	<b>246</b>	<b>4214</b>	<b>114</b>	<b>1239</b>	<b>4674</b>	<b>779</b>	<b>5453</b>	<b>24.208</b>

## 5.4- (continuación)

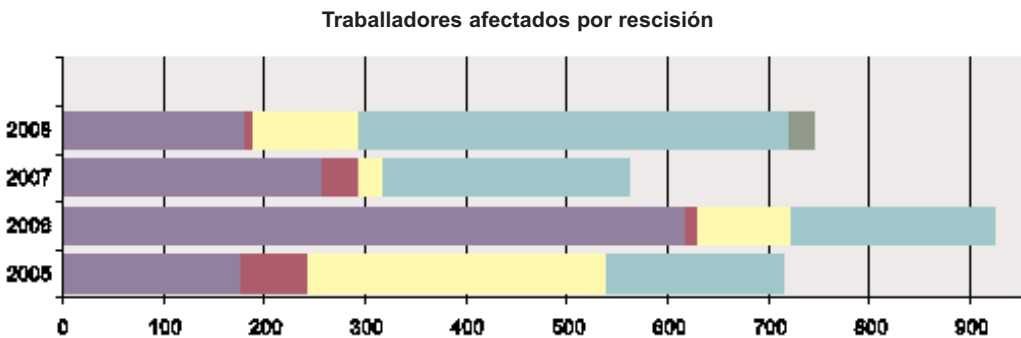
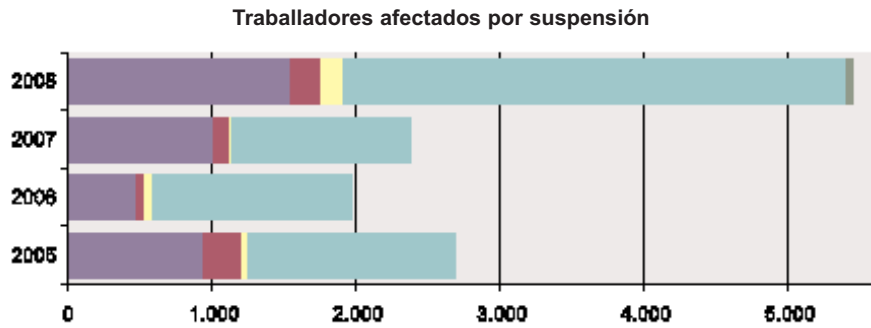
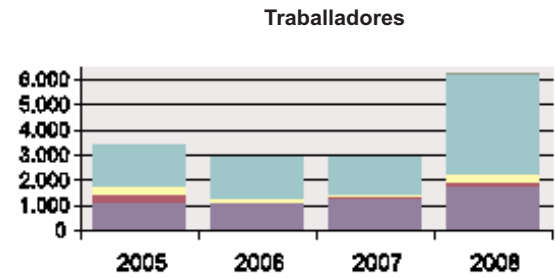
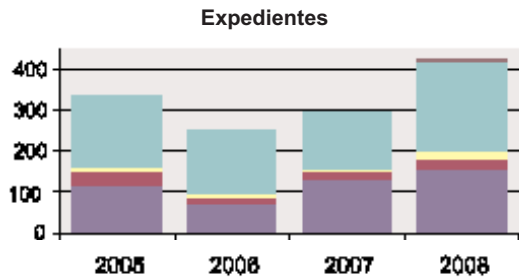
## 2. Medida autorizada: reducción de jornada

Provincia	Número de expedientes	Expedientes autorizados pactados	Trabajadores afectados por expedientes pactados	Expedientes autorizados no pactados	Trabajadores afectados por expedientes no pactados	Trabajadores afectados			días reduc.	horas reduc.
						Homes	Mulleres	Total		
A Coruña	5	5	28			15	13	28	1225	73
Lugo	1	1	3			1	2	3	365	4
Ourense	2	2	19			18	1	19	730	40
Pontevedra	5	5	19			11	8	19	1090	445
Ámbito autonómico										
<b>C.A. Galicia</b>	<b>13</b>	<b>13</b>	<b>69</b>			<b>45</b>	<b>24</b>	<b>69</b>	<b>3410</b>	<b>562</b>

## 3. Medida autorizada: rescisión de contratos

Provincia	Número de expedientes	Expedientes autorizados pactados	Trabajadores afectados por expedientes pactados	Expedientes autorizados no pactados	Trabajadores afectados por expedientes no pactados	Trabajadores afectados		
						Homes	Mulleres	Total
A Coruña	14	12	165	2	16	100	81	181
Lugo	2	2	8			5	3	8
Ourense	7	6	101	1	3	48	56	104
Pontevedra	29	26	384	3	44	303	125	428
Ámbito autonómico	1	1	24			23	1	24
<b>C.A. Galicia</b>	<b>53</b>	<b>47</b>	<b>682</b>	<b>6</b>	<b>63</b>	<b>479</b>	<b>266</b>	<b>745</b>

**GE 20- Regulación de emprego segundo o ámbito provincial, con indicación do número de expedientes, número de traballadores, traballadores afectados por reducción, rescisión e suspensión (evolución 2005-2008)**





## **6. Apertura de centros de trabajo**



## Apertura de centros de traballo

### Fontes e notas metodolóxicas

O obxecto desta actividade estatística e o coñecer a estrutura e localización dos centros de traballo, concretando os que foron de nova creación, reinicio de actividade, cambio de actividade e traslado, no ámbito territorial da Comunidade Autónoma de Galicia e co período de referencia do ano 2008.

As principais disposicións legais sobre esta materia son as recollidas na seguinte normativa de aplicación:

#### 1) Xeral

Real decreto 2414/1961, do 30 de novembro, polo que se aproba o Regulamento de actividades molestas, insalubres, nocivas e perigosas (BOE 7.12.61).

Real decreto lei 1/1986, do 14 de marzo, de medidas urxentes administrativas, financeiras, fiscais e laborais (BOE 26.03.86).

Orde do 6 de maio de 1988, pola que se modifica a do 6 de outubro de 1986, sobre os requisitos e datos que deben reunir as comunicacións de apertura previa ou reinicio de actividades nos centros de traballo, ditada en desenvolvemento do Real decreto lei 1/1986, do 14 de marzo (BOE 16.05.88).

Real decreto legislativo 1/1995, do 24 de marzo, polo que se aproba o texto refundido da Lei do estatuto dos traballadores (BOE 29.03.95).

Lei 31/1995, de 8 de novembro, de prevención de riscos laborais (BOE 10.11.95)

Real decreto 39/1997, do 17 de xaneiro, polo que se aproba o Regulamento dos servizos de prevención (BOE 31.1.97)

Real decreto 1627/1997, do 24 de outubro, polo que se establecen disposicións mínimas de seguridade e saúde nas obras de construción (BOE 25.10.97).

Orde do 29 de abril de 1999, pola que se modifica a Orde de 6 de maio de 1988, sobre os requisitos e

datos que deben reunir as comunicacións de apertura previa ou reinicio de actividades nos centros de traballo (BOE 25.05.99).

#### 2) Transferencia

Real decreto 2412/1982, do 24 de xuño, sobre traspaso de funcións e servizos da Administración do Estado á Comunidade Autónoma de Galicia en materia de traballo (BOE 28.09.82, DOG 19.10.82).

Decreto 117/1982, do 5 de outubro, sobre asunción de transferencias en materia de traballo (DOG 19.10.82).

As delegacións provinciais da Consellería de Traballo achegan mensualmente a Subdirección Xeral de Traballo un exemplar das comunicacións recibidas, segundo modelo oficial e un pequeno cadro resumo, para os efectos de elaborar a estatística da Comunidade Autónoma de Galicia- mensual, cuadrimestral e anual- e informes de situación.

A fonte primaria de información procede das comunicacións de apertura, prosecución ou cambio de actividade e traslado de centros de traballo que presentan as empresas nas delegacións provinciais da Consellería de Traballo da provincia onde radique o centro de traballo.

O empresario debe realizar, ante a autoridade laboral competente, a comunicación de apertura do centro de traballo ou de reinicio da actividade despois de efectuar alteracións, ampliacións ou transformacións de importancia, para os efectos de comprobar o cumprimento de normas sobre seguridade e saúde laboral e da lexislación social en xeral, dentro dos trinta días seguintes ao feito que as motiva. O requisito de autorización previa foi suprimido polo Real decreto lei 1/1986, do 14 de marzo.

As aperturas dos centros poden ser debidas a: creación de novos centros, reanudación da actividade, cambio de actividade ou traslado de un xa existente. Así mesmo, eses centros poden pertencer a empresas de nova creación ou a empresas xa existentes

A unidade estatística elemental é a ficha co resumo mensual das comunicacións de apertura recibidas que nos achega cada delegación provincial da Consellería de Traballo con carácter mensual e anual.

### Variables de estudo

Os resultados de aperturas de centros de traballo en Galicia e traballadores ocupados nestes centros

### Variables de clasificación

Ámbito territorial, claves de actividade económica, datos do centro de traballo - creación, reinicio,

cambio de actividade e traslado-, número de traballadores ocupados - homes mulleres e total- e gráfico de evolución 2005-2008 coa distribución provincial das aperturas de centros de traballo rexistradas e dos traballadores ocupados.

Para a obtención dos datos cos que se elabora a estatística faise unha explotación total das variables contidas no modelo oficial da comunicación de apertura.

A clave de actividade económica ten a seguinte correlación coa Clasificación Nacional de Actividades Económicas- CNAE. 93:

## Claves de actividade económica

<b>A</b>	Agricultura, gandería, caza e silvicultura
<b>B</b>	Pesca
<b>C</b>	Industrias extractivas
<b>D</b>	Industria manufactureira
<b>E</b>	Produción e distribución de enerxía eléctrica, gas e auga
<b>F</b>	Construción
<b>G</b>	Comercio, reparación de vehículos de motor, motocicletas e ciclomotores e artigos persoais de uso doméstico
<b>H</b>	Hostalaría
<b>I</b>	Transporte, almacenamento e comunicacións
<b>J</b>	Intermediación financeira
<b>K</b>	Actividades inmobiliarias e de aluguer e servizos empresariais
<b>L</b>	Administración pública, defensa e seguridade social obrigatoria
<b>M</b>	Educación
<b>N</b>	Actividades sanitarias e veterinarias e servizos sociais
<b>O</b>	Outras actividades sociais e de servizos prestados á comunidade: servizos persoais
<b>P</b>	Fogares que empregan persoal doméstico
<b>Q</b>	Organismos extraterritoriais

**6.1- Distribución provincial e totais na Comunidade Autónoma de Galicia das comunicacións de aperturas de centros de traballo rexistradas, segundo as claves de actividade económica e con indicación de datos do centro de traballo (creación, reinicio, cambio de actividade e traslado) e número de traballadores ocupados (homes, mulleres e total). Ano 2008**

**A Coruña**

Act. CNAE 93	Datos do centro de traballo					Traballadores ocupados		
	De nova creación	Reinicio de actividade	Cambio de actividade	Traslado	Total	Homes	Mulleres	Total
A	40	2	0	0	42	186	28	214
B	20	1	0	0	21	81	3	84
C	4	0	0	0	4	22	1	23
D	193	11	0	1	205	894	303	1197
E	11	3	0	0	14	92	21	113
F	5392	377	1	15	5785	34.077	2894	36.971
G	785	66	1	13	865	1048	1433	2481
H	437	45	0	1	483	274	517	791
I	91	11	0	4	106	329	95	424
J	74	3	0	3	80	95	104	199
K	514	50	3	12	579	1081	1121	2202
L	7	0	0	0	7	40	145	185
M	61	4	0	2	67	67	162	229
N	117	8	0	2	127	105	335	440
O	202	25	0	6	233	205	342	547
P	0	0	0	0	0	0	0	0
Q	0	0	0	0	0	0	0	0
<b>TOTAIS</b>	<b>7948</b>	<b>606</b>	<b>5</b>	<b>59</b>	<b>8618</b>	<b>38.596</b>	<b>7504</b>	<b>46.100</b>

Lugo

Act. CNAE 93	Datos do centro de traballo					Traballadores ocupados		
	De nova creación	Reinicio de actividade	Cambio de actividade	Traslado	Total	Homes	Mulleres	Total
A	96	0	0	0	96	541	22	563
B	0	0	0	0	0	0	0	0
C	1	0	0	0	1	4	0	4
D	123	1	0	1	125	342	49	391
E	7	1	0	0	8	21	2	23
F	1428	21	0	1	1450	8315	95	8410
G	326	3	0	1	330	298	314	612
H	199	5	1	0	205	104	233	337
I	36	1	0	2	39	49	15	64
J	28	1	2	3	34	31	82	113
K	112	5	0	2	119	208	209	417
L	6	0	0	0	6	57	27	84
M	43	0	0	0	43	351	310	661
N	35	0	0	1	36	29	117	146
O	77	0	1	1	79	79	69	148
P	1	0	0	0	1	0	1	1
Q	0	0	0	0	0	0	0	0
<b>TOTAIS</b>	<b>2518</b>	<b>38</b>	<b>4</b>	<b>12</b>	<b>2572</b>	<b>10.429</b>	<b>1545</b>	<b>11.974</b>

## Ourense

Act. CNAE 93	Datos do centro de traballo					Traballadores ocupados		
	De nova creación	Reinicio de actividade	Cambio de actividade	Traslado	Total	Homes	Mulleres	Total
A	16	0	0	0	16	59	22	81
B	0	0	0	0	0	0	0	0
C	4	0	0	0	4	17	4	21
D	20	0	0	1	21	43	23	66
E	3	0	0	0	3	10	0	10
F	1183	6	1	3	1193	6743	174	6917
G	105	3	0	8	116	141	107	248
H	79	0	0	0	79	33	68	101
I	15	0	0	0	15	11	6	17
J	17	1	0	1	19	34	21	55
K	54	0	0	2	56	50	47	97
L	2	0	0	0	2	0	2	2
M	6	0	0	0	6	5	23	28
N	12	0	0	0	12	2	13	15
O	23	0	0	0	23	16	26	42
P	0	0	0	0	0	0	0	0
Q	0	0	0	0	0	0	0	0
<b>TOTAIS</b>	<b>1539</b>	<b>10</b>	<b>1</b>	<b>15</b>	<b>1565</b>	<b>7164</b>	<b>536</b>	<b>7700</b>

**Pontevedra**

Act. CNAE 93	Datos do centro de traballo					Traballadores ocupados		
	De nova creación	Reinicio de actividade	Cambio de actividade	Traslado	Total	Homes	Mulleres	Total
A	56	4	0	0	60	102	20	122
B	22	1	0	0	23	44	5	49
C	1	0	0	0	1	2	1	3
D	275	21	2	58	356	1405	518	1923
E	309	4	0	0	313	2	1	3
F	3586	313	1	50	3950	20466	801	21267
G	1025	107	3	103	1238	906	1336	2242
H	535	73	5	4	617	341	683	1024
I	117	11	0	14	142	361	177	538
J	105	7	1	9	122	78	103	181
K	503	37	3	90	633	913	1259	2172
L	0	0	0	1	1	3	0	3
M	58	4	0	5	67	67	200	267
N	106	9	0	10	125	55	407	462
O	251	20	3	32	306	278	399	677
P	3	1	0	0	4	0	4	4
Q	0	0	0	0	0	0	0	0
<b>TOTAIS</b>	<b>6952</b>	<b>612</b>	<b>18</b>	<b>376</b>	<b>7958</b>	<b>25.023</b>	<b>5914</b>	<b>30.937</b>

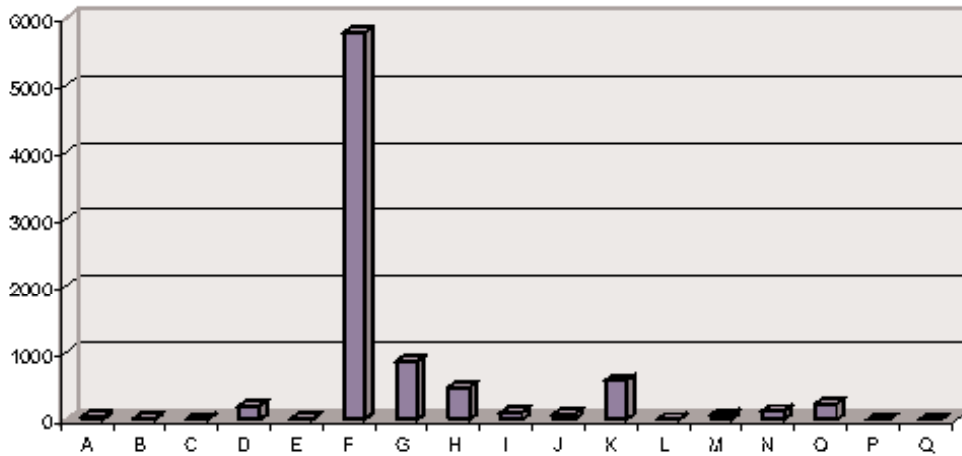


## Galicia

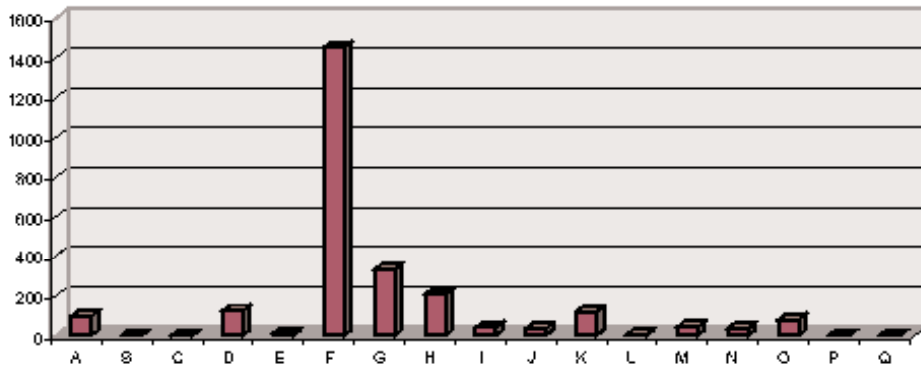
Act. CNAE 93	Datos do centro de traballo					Traballadores ocupados		
	De nova creación	Reinicio de actividade	Cambio de actividade	Traslado	Total	Homes	Mulleres	Total
A	208	6	0	0	214	888	92	980
B	42	2	0	0	44	125	8	133
C	10	0	0	0	10	45	6	51
D	611	33	2	61	707	2684	893	3577
E	330	8	0	0	338	125	24	149
F	11.589	717	3	69	12.378	69.601	3964	73.565
G	2241	179	4	125	2549	2393	3190	5583
H	1250	123	6	5	1384	752	1501	2253
I	259	23	0	20	302	750	293	1043
J	224	12	3	16	255	238	310	548
K	1183	92	6	106	1387	2252	2636	4888
L	15	0	0	1	16	100	174	274
M	168	8	0	7	183	490	695	1185
N	270	17	0	13	300	191	872	1063
O	553	45	4	39	641	578	836	1414
P	4	1	0	0	5	0	5	5
Q	0	0	0	0		0	0	
<b>TOTAIS</b>	<b>18.957</b>	<b>1266</b>	<b>28</b>	<b>462</b>	<b>20.713</b>	<b>81.212</b>	<b>15.499</b>	<b>96.711</b>

**G20- Centros de traballo rexistrados, no ámbito provincial e totais da Comunidade Autónoma de Galicia, por claves de actividade económica. Ano 2008**

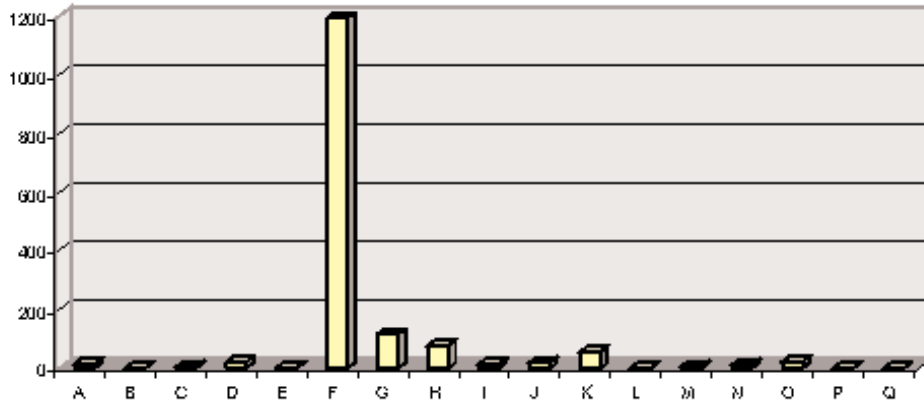
**A Coruña**



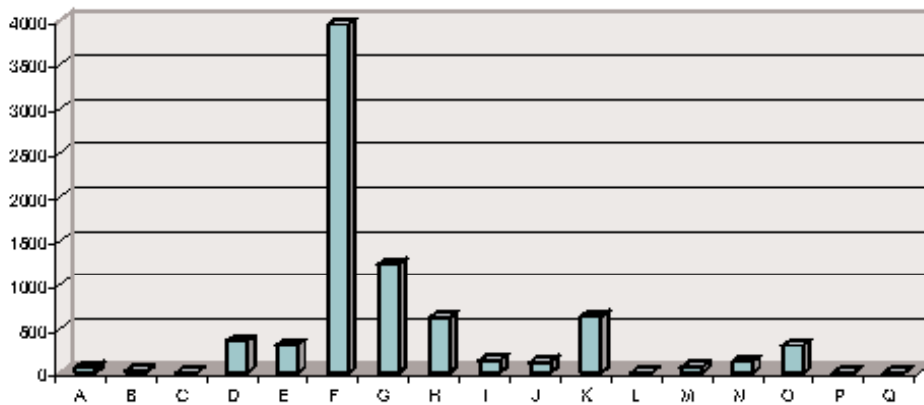
**Lugo**



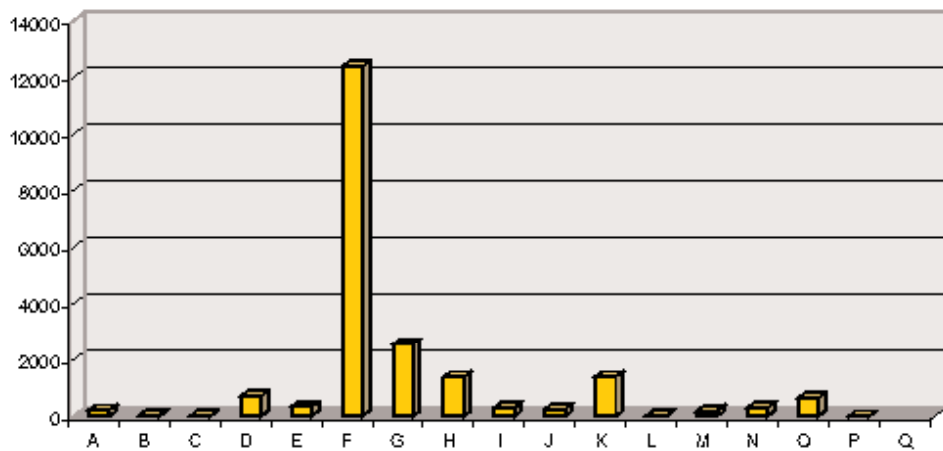
## Ourense



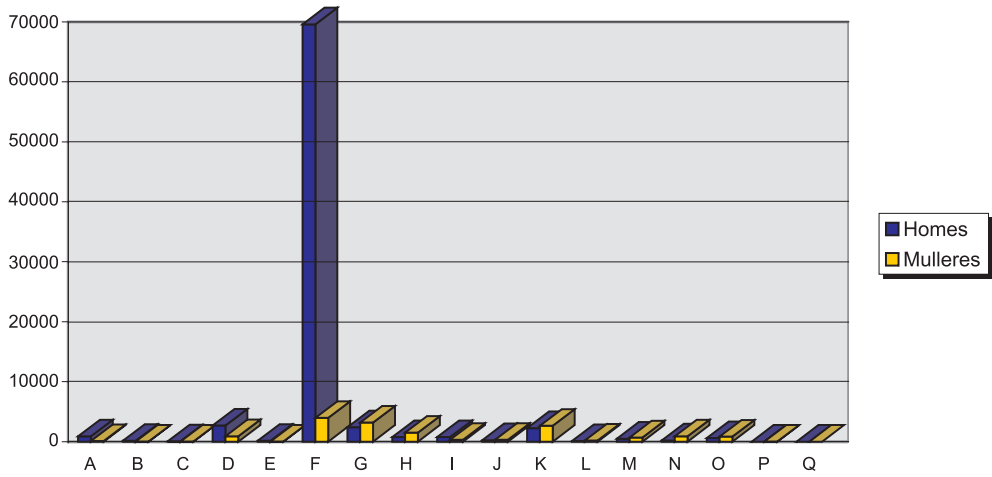
## Pontevedra



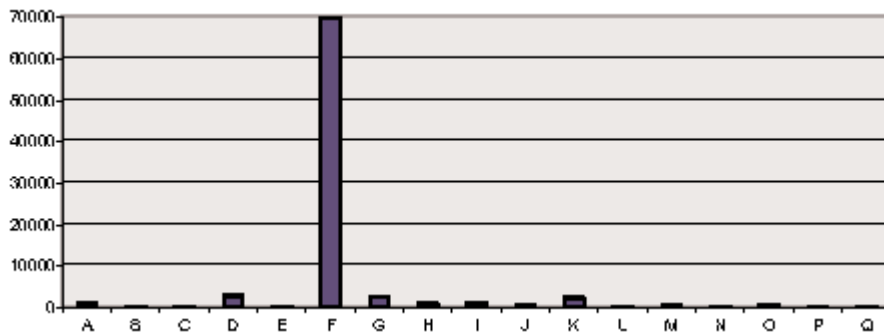
## Galicia



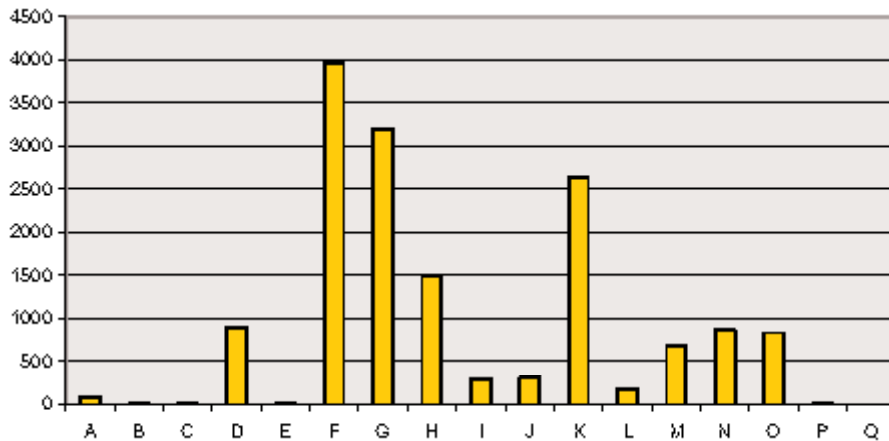
**G21-** Número de trabajadores ocupados, segundo o sexo e por claves de actividade económica.



**Homes**



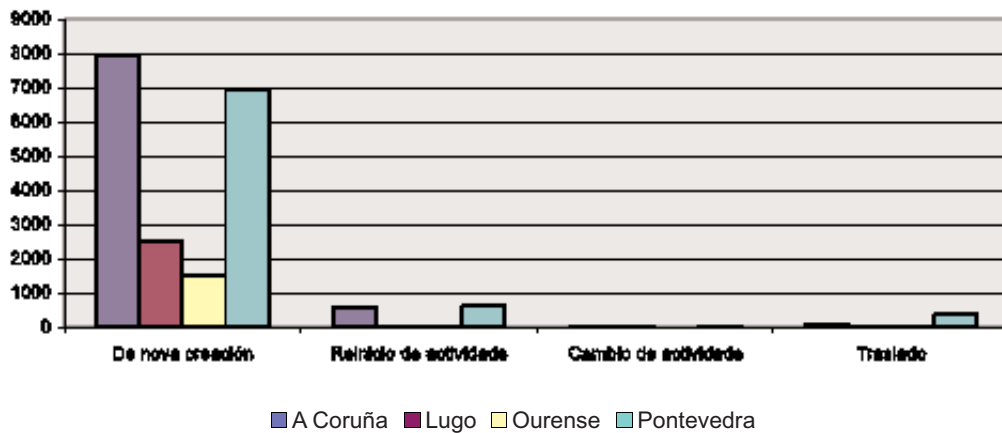
**Mulleres**



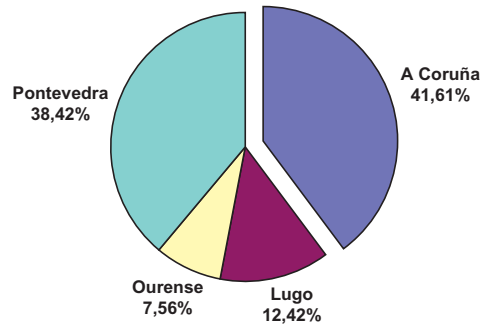
## 6.2- Totais de centros de traballo rexistrados e traballadores ocupados. Ano 2008

PROVINCIA	Datos do centro de traballo					Traballadores ocupados		
	De nova creación	Reinicio de actividade	Cambio de actividade	Traslado	Totais	Homes	Mulleres	Totais
A Coruña	7948	606	5	59	8618	38.596	7504	46.100
Lugo	2518	38	4	12	2572	10.429	1545	11.974
Ourense	1539	10	1	15	1565	7164	536	7700
Pontevedra	6952	612	18	376	7958	25.023	5914	30.937
<b>Totais</b>	<b>18.957</b>	<b>1266</b>	<b>28</b>	<b>462</b>	<b>20.713</b>	<b>81.212</b>	<b>15.499</b>	<b>96.711</b>

## G22- Centros de traballo rexistrados por tipo de actuación

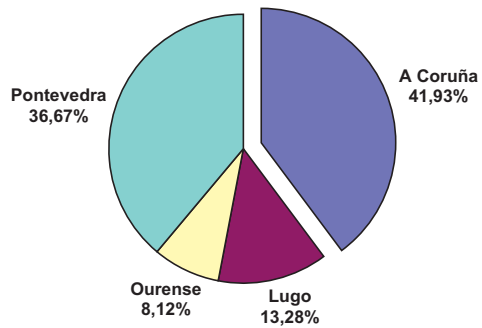


**G23-** Distribución provincial dos centros de traballo rexistrados no ano 2008

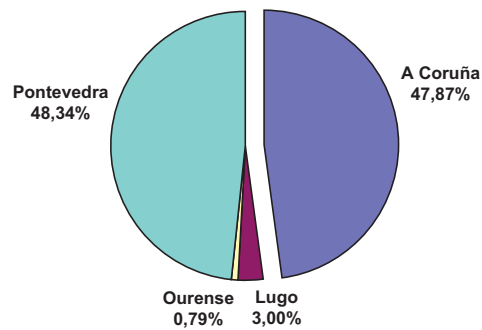


**G24-** Distribución provincial dos centros de traballo rexistrados segundo o tipo de actuación

**De nova creación**

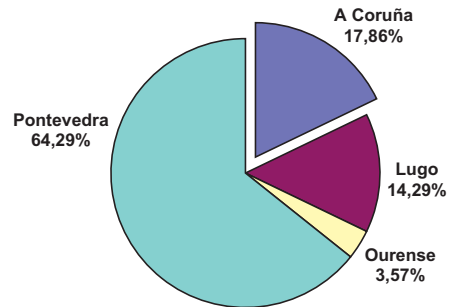


**Reinicio de actividade**

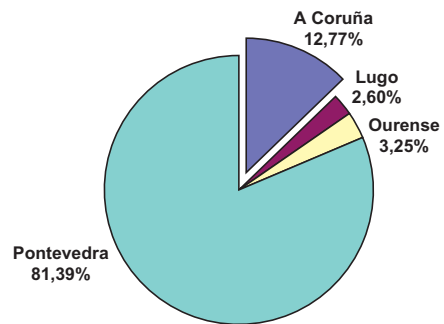


## G24- (continuación)

## Cambio de actividade



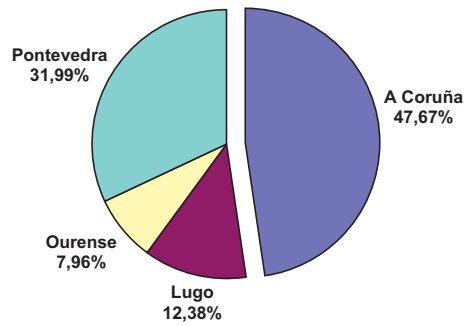
## Traslado



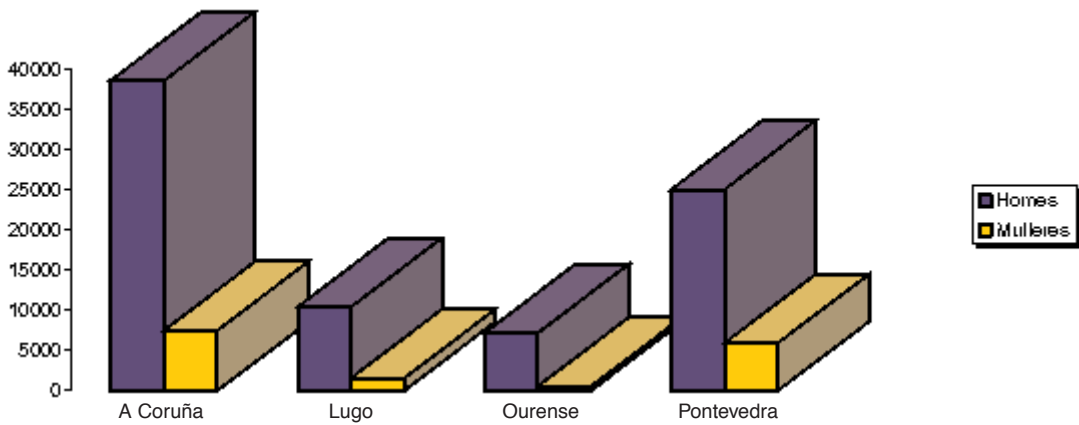
## 6.3- Distribución provincial dos traballadores ocupados segundo o sexo e total traballadores.

SINDICATOS	Traballadores ocupados		
	Homes	Mulleres	Total
A Coruña	38.596	7504	46.100
Lugo	10.429	1545	11.974
Ourense	7164	536	7700
Pontevedra	25.023	5914	30.937
<b>Totais</b>	<b>81.212</b>	<b>15.499</b>	<b>96.711</b>

**G25-** Distribución porcentual dos traballadores ocupados, segundo o ámbito territorial provincial.



**G26-** Número total de traballadores ocupados a nivel provincial segundo o sexo.



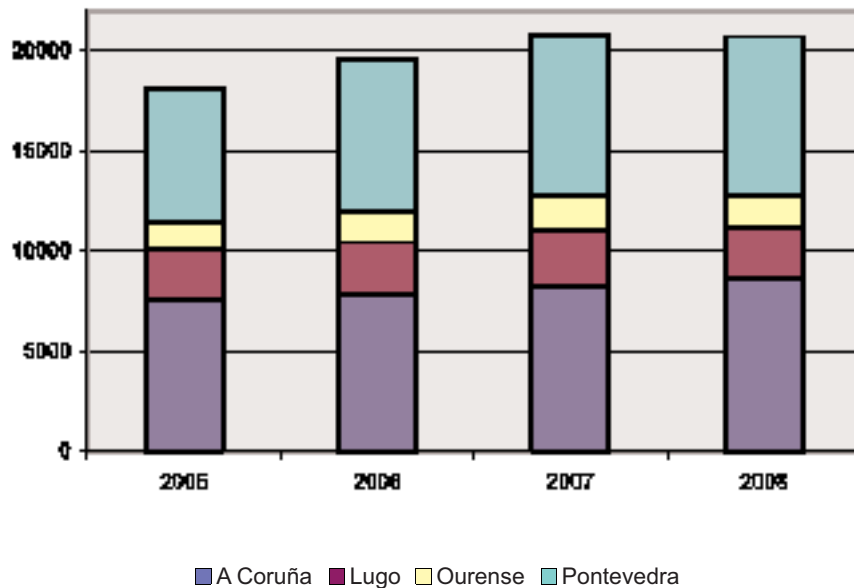


**GE 21- Distribución provincial dos centros de traballo rexistrados e traballadores ocupados ( evolución do ano 2005 ao 2008).**

**Centros de traballo**

	2005	2006	2007	2008
A Coruña	7558	7807	8292	8618
Lugo	2534	2639	2742	2572
Ourense	1400	1471	1691	1565
Pontevedra	6679	7634	8088	7958
<b>TOTAL</b>	<b>18.171</b>	<b>19.551</b>	<b>20.813</b>	<b>20.713</b>

**Centros de traballo**

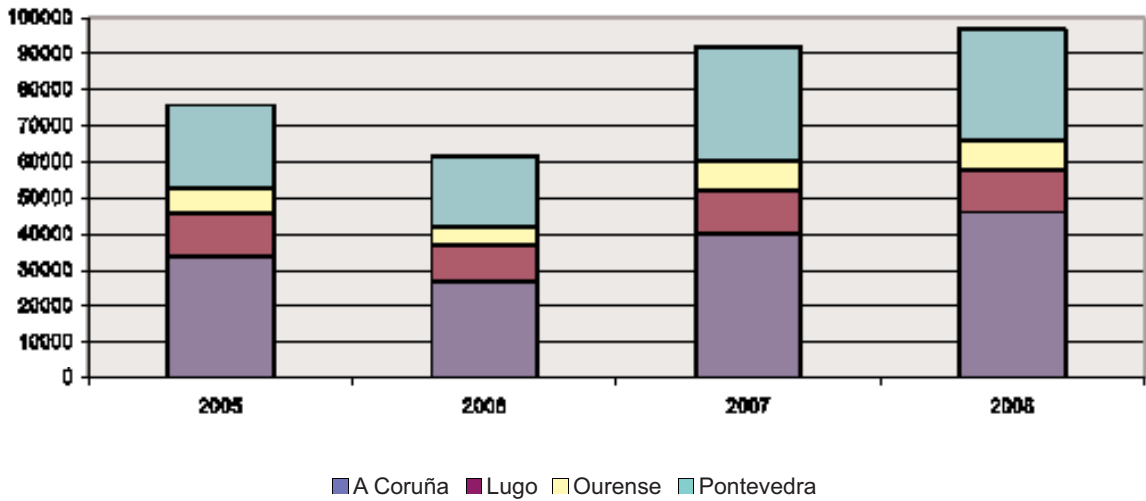


**GE 21- (continuación)**

**Traballadores**

	2005	2006	2007	2008
A Coruña	33.672	27.025	39.899	46.100
Lugo	11.927	9635	12.137	11.974
Ourense	7139	5247	8405	7700
Pontevedra	23.024	19.493	31.175	30.937
<b>TOTAL</b>	<b>75.762</b>	<b>84.149</b>	<b>91.616</b>	<b>96.711</b>

**Traballadores**



# **7. Empresas de trabajo temporal**



## Empresas de traballo temporal

### Fontes e notas metodolóxicas

O obxectivo desta actividade é a de coñecer a estrutura e localización das empresas de traballo temporal no ámbito territorial de Galicia, tomando como variables de referencia os seus datos identificativos.

A materia obxecto de investigación estatística son as empresas de traballo temporal con domicilio na Comunidade Autónoma de Galicia, autorizadas, segundo o seu ámbito territorial ben pola Consellería de Traballo ou ben polo Mº de Traballo e Inmigración.

O Ministerio de Traballo e Inmigración facilita, a través da conexión da Subdirección de Traballo coa súa páxina web, información relativa ás empresas de traballo temporal de ámbito territorial nacional e con domicilio na Comunidade Autónoma de Galicia, así como dos contratos de posta a disposición e cesións de traballadores realizadas por estas empresas. A súa vez, o Rexistro de empresas de traballo temporal da Consellería de Traballo envía ao dito ministerio comunicacións sobre as autorizacións a empresas de traballo temporal con ámbito territorial na Comunidade Autónoma de Galicia, así como tamén dos contratos de posta a disposición e cesión dos traballadores realizadas por estas empresas.

As principais disposicións legais referidas a esta materia son as contidas na seguinte normativa de aplicación:

#### 1) Xeral

Lei 14/1994, do 1 de xuño, pola que se regulan as empresas de traballo temporal, (BOE 2.06.94).

Real decreto 1778/1994, do 5 de agosto, polo que se adecúan á Lei 30/1992, do 26 de novembro, de réxime xurídico das administracións pública se do procedemento administrativo común, as normas reguladoras dos procedementos de outorgamento, modificación e extinción de autorizacións (BOE 20.08.94).

Real decreto 4/1995, do 13 de xaneiro, polo que se desenvolve a Lei 14/1994, do 1 de xuño, pola que se regulan as empresas de traballo temporal, (BOE 1.02.95).

Artigo 43, do Real decreto legislativo 1/1995, do 24 de marzo, polo que se aproba o texto refundido da Lei do Estatuto dos Traballadores, (BOE 29.03.95).

Real decreto 27207/1998, do 18 de decembro, polo que se desenvolve o artigo 15 do Estatuto dos traballadores en materia de contratos de duración determinada, (BOE 8.01.99).

Real decreto 216/1999, do 5 de febreiro, sobre disposicións mínimas de seguridade e saúde no traballo no ámbito das empresas de traballo temporal, (BOE 24.02.99).

Lei 29/1999, do 16 de xullo, de modificación da Lei 14/1994, do 1 de xuño, pola que se regulan as empresas de traballo temporal, (BOE 17.06.99).

Lei 45/1999, do 29 de novembro, sobre o desprazamento de traballadores no marco dunha prestación de servizos transnacional, (BOE 30.11.99).

Real decreto legislativo 5/2000, do 4 de agosto, polo que se aproba o texto refundido da Lei sobre infraccións e sancións na orde social, (BOE 08.08.00).

Lei 14/2000, do 29 de decembro, de medidas fiscais, administrativas e da orde social (BOE 30.12.2000)

Orde do 2 de xaneiro de 2001 pola que se ditan normas para a aplicación do disposto nos artigos 32 e 33 da Lei 14/2000, do 29 de decembro, de medidas fiscais, administrativas e da orde social (BOE 3.1.2001)

Lei 12/2001, do 9 de xullo, de medidas urxentes de reforma do mercado de traballo para o incremento do emprego e a mellora da súa calidade (BOE 10.07.2001).

Real decreto 1424/02, do 27 de decembro que regula a comunicación do contido dos contratos de traballo e das súas copias básicas aos servizos públicos de emprego, e o uso de medios telemáticos en relación con aquela ( BOE 19.02.03).

Directiva 2008/104/CE do Parlamento Europeo e do Consello, do 19 de novembro de 2008, relativa ao traballo a través de empresas de traballo temporal ( DOUE 5.12.2008).

## 2) Transferencia

O Estatuto de autonomía de Galicia, no seu artigo 29.1º, recolle como competencia propia desta Comunidade Autónoma a execución da lexislación básica do Estado en materia laboral e, dentro da estrutura orgánica da Xunta de Galicia, a dita competencia está asignada á Consellería de Traballo, correspondendo o seu ámbito funcional á Dirección Xeral de Relacións Laborais.

O Rexistro de empresas de traballo temporal, dependente da Subdirección Xeral de Traballo, realiza a inscrición e anotación rexistral destas, separando as de ámbito provincial das de ámbito autonómico. Tamén hai unha serie de obrigas de información á autoridade laboral por parte destas empresas:

relación de contratos de posta a disposición celebrados no mes anterior na que consten:

- nome, número de identificación fiscal e código de conta de cotización á Seguridade Social das empresas usuarias.
- número de contratos celebrados con cada unha delas, desagregando por supostos de celebración
- número total de traballadores postos a disposición nas empresas usuarias, con independencia do número de contratos de posta á disposición celebrados con cada un deles. Dita documentación achegarase igualmente no caso de que a empresa non formalizase contratos de posta a disposición, facendo constar tal circunstancia.

Igualmente, a empresa ten a obriga de comunicar á autoridade laboral, dentro dos quince días seguintes á súa produción, os seguintes actos:

- os cambios de titularidade e de domicilio da empresa
- o cambio das persoas que ostenten cargos de dirección ou sexan membros dos órganos de administración en empresas que revistan a forma xurídica de sociedade, indicando os seus datos identificativos.
- a apertura de novos centros de traballo
- o cese da actividade como empresa de traballo temporal.

Todas estas funcións están adscritas á Dirección Xeral de Relacións Laborais, respecto das empresas de ámbito autonómico por competencia propia, e das de ámbito provincial en virtude de advocación.

A información de base utilizada para elaborar a estatística obtense, segundo os casos, das fontes que se indican:

A correspondente as empresas, procede do rexistro de empresas de traballo temporal, que contén información sobre as inscricións destas empresas, diferenciando as seguintes situacións: inscrición de autorización inicial, prórroga, cambio de ámbito territorial de actuación, reinicio e suspensión ou cese de actividade. Os datos deste rexistro proceden, a súa vez, da documentación que estas empresas deben presentar ante a autoridade laboral competente- Dirección Xeral de Relacións Laborais- para os efectos de solicitar autorización ou comunicar cambios de situación. Así mesmo, dito rexistro transmite a información, vía *on line*, das anotacións rexistrais á sección central do Rexistro de empresas de traballo temporal da Administración Xeral do Estado, cuxa xestión corresponde á Dirección Xeral de Traballo do Ministerio de Traballo e Inmigración.

A información referida aos contratos de posta á disposición e ás cesións de traballadores ás empresas usuarias procede das *relacións de contratos de posta á disposición* que achegan, mensualmente, á Dirección Xeral de Relacións Laborais as empresas de traballo temporal.

Denomínase empresa de traballo temporal a aquela na que a actividade exclusiva consiste en pór á disposición doutra empresa ( denominada usuaria), con carácter temporal, traballadores contratados por ela.

O contrato de posta á disposición é o realizado entre a empresa de traballo temporal e as empresas usuarias, e ten por obxecto a cesión do traballador para prestar servizos na empresa usuaria. Este tipo de contratos pode celebrarse nos mesmos supostos e baixo as mesmas condicións e requisitos en que a empresa usuaria podería realizar un contrato de duración determinada, conforme ao disposto no artigo 15 do Estatuto dos traballadores.

Existen 4 modalidades de contratación:

Tipo 1: por realización de obra ou servizo determinado

Tipo 2: por acumulación de tarefas

Tipo 3: substitución de traballadores

Tipo 4: contratación proceso selección

A información sobre cesións de traballadores recolle que se un traballador foi cedido en máis dunha ocasión se computará por unha soa vez.

### **Variables de estudo**

Traballadores e empresas de traballo temporal con domicilio na Comunidade Autónoma de Galicia

Empresas de traballo temporal autorizadas, contratos de posta á disposición realizados e cesións de traballadores realizadas, segundo o ámbito territorial.

### **Variables de clasificación**

Empresas de traballo temporal autorizadas segundo o órgano competente -Consellería de Traballo/ Mº de Traballo e Inmigración-, cesións de traballadores realizadas por empresas de traballo temporal e contratos de posta a disposicións - xunto tipo e segundo o ámbito territorial de actuación da empresa de traballo temporal-, contratos de posta á disposición- segundo rama de actividade do centro de traballo da empresa usuaria-.

**7.1- Empresas de trabajo temporal autorizadas no ano 2008, con indicación do número de centros por provincia.**

Órgano competente	N.º total de empresas	Distribución provincial			
		A Coruña	Lugo	Ourense	Pontevedra
Dirección Xeral de Relacións Laborais	7	4	1	3	7
Ministerio de Trabajo e Inmigración	20	15	7	5	17

**7.2- Contratos de posta á disposición realizados nas empresas autorizadas pola Dirección Xeral de Relacións Laborais. Ano 2008.**

Provincia	Causa do contrato				Totais
	Realización de obra ou servizo determinado	Acumulación de tarefas	Substitución de traballadores	Contratación proceso de selección	
A Coruña	2820	191	198		3209
Lugo	229	979	176	3	1387
Ourense	910	54	23	2	989
Pontevedra	9448	2444	854	3	12.749
<b>Totais</b>	<b>13.407</b>	<b>3668</b>	<b>1251</b>	<b>8</b>	<b>18.334</b>

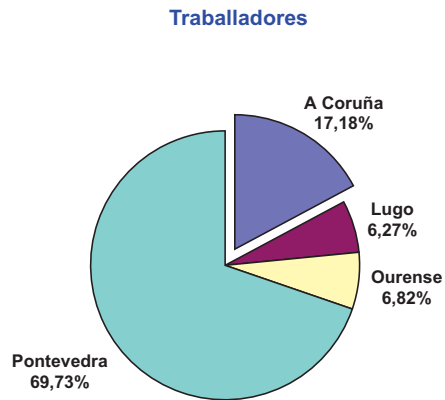
Ao total dos 18.334 contratos de posta á disposición, realizados durante o ano 2008 na Comunidade Autónoma de Galicia por ETT autorizadas pola Dirección Xeral de Relacións Laborais, débense engadir 81 que afectan a 80 traballadores (35 de realización de obra ou servizo determinado, 43 de acumulación de tarefas e 3 de substitución de traballadores con dereito a reserva), realizados ao amparo do art. 5.3, da Lei 29/1999, do 16 de xullo, de modificación da Lei 14/1994, do 1 de xuño, pola que se regulan as empresas de traballo temporal

**7.3- Traballadores postos á disposición polas empresas de traballo temporal, segundo ámbito provincial. Ano 2008.**

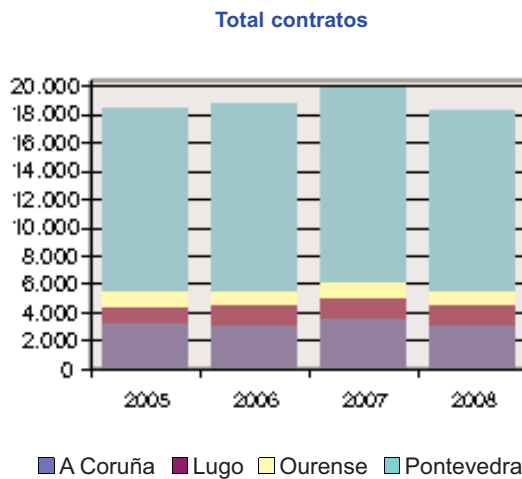
A Coruña	2.328
Lugo	850
Ourense	924
Pontevedra	9448
<b>Totais</b>	<b>13.550</b>



**G27-** Distribución porcentual dos traballadores postos á disposición nas catro provincias da Comunidade Autónoma de Galicia. Ano 2008.

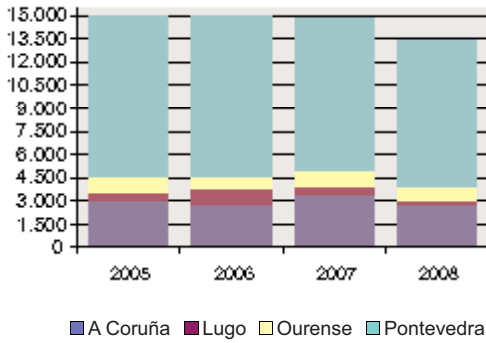


**GE 22-** Contratos de posta á disposición en empresas autorizadas pola Dirección Xeral de Relacións Laborais. Evolución do ano 2005 ao ano 2008.

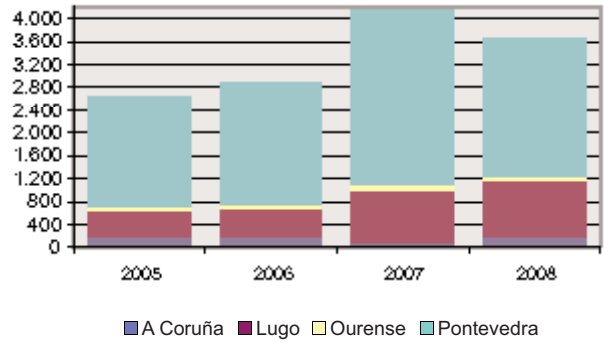


**GE 23- Contratos de posta á disposición en empresas autorizadas pola Dirección Xeral de Relacións Laborais, segundo a causa do contrato. Evolución do ano 2005 ao ano 2008.**

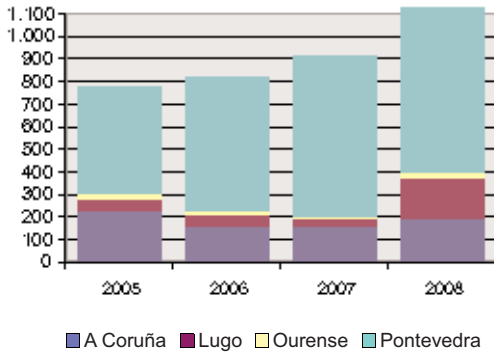
**Realización de obra ou servizo determinado**



**Acumulación de tarefas**



**Substitucións de traballadores**



**Contratación proceso de selección**

