



# **Estatísticas sociolaborais**

ANUARIO

**2007**

## **Ficha técnica**

### **Ficha técnica**

Consellería de Traballo  
Dirección Xeral de Relacións Laborais

### **Maquetación e Impresión**

PLANA Artes Gráficas, S.L.  
Telf.: 981 59 85 05

### **Depósito Legal**

C-1420/2003

### **ISSN**

1578-2255

“Obra non venal”

# Índice xeral



## Índice xeral

Índice de cadros	9
Índice de gráficos	15
Introdución	21
A- Conciliacións individuais e colectivas	25
B- Eleccións sindicais	49
C- Folgas e peches patronais	73
D- Infraccións e sancións na orde social	81
E- Regulación de emprego	91
F- Apertura de centros de traballo	105
G- Empresas de traballo temporal	123



# Índice de cadros





## Índice de cadros

### A- Conciliacións individuais e colectivas

A1-	Conciliacións individuais, segundo motivación e resolución. Ámbito territorial provincial e total da Comunidade Autónoma de Galicia. Ano 2007.	29
A2-	Conciliacións individuais terminadas, segundo a motivación e por rama de actividade económica, con distribución do ámbito territorial provincial e da Comunidade Autónoma de Galicia. Ano 2007.	31
A3-	Expedientes tramitados na Dirección Xeral de Relacións Laborais, segundo resolución e asunto. Ano 2007.	41
A4-	Conciliacións colectivas terminadas, segundo resolución e motivo ou asunto. Ámbito territorial provincial e da Comunidade Autónoma de Galicia no ano 2007.	41

### B- Eleccións sindicais

B1-	Distribución provincial dos avisos previos, actas depositadas, actas rexistradas, representantes elixidos segundo as actas rexistradas e porcentaxe dos representantes elixidos, desde o 1 de xaneiro de 2007 ao 31 de decembro de 2007, sobre o total de representantes con mandato nese período.	53
B2-	Distribución provincial da participación electoral, desde o 1 de xaneiro de 2007 ao 31 de decembro de 2007.	53
B3-	Representantes elixidos sobre as actas rexistradas no ano 2007.	54
B4-	Impugnacións, desestimacións e laudos no ano 2007.	55
B5-	Distribución provincial dos avisos previos, actas depositadas e actas rexistradas, desde o 1 de xaneiro de 2004 ao 31 de decembro de 2007.	55
B6-	Distribución provincial do número de actas rexistradas segundo o tamaño do centro de traballo, desde o 1 de xaneiro de 2004 ao 31 de decembro de 2007.	56
B7-	Características dos votos emitidos, no período comprendido desde o 1 de xaneiro de 2004 ao 31 de decembro de 2007.	57
B8-	Listaxes de organizacións sindicais e profesionais con representación a nivel provincial e no ámbito da Comunidade Autónoma de Galicia, con expresión do número de representantes obtidos, desde o 1 de xaneiro de 2004 ao 31 de decembro de 2007.	58
B9-	Representantes elixidos por provincias, desde o 1 de xaneiro de 2004 ao 31 de decembro de 2007.	65
B10-	Resultados das centrais sindicais máis representativas, desde o 1 de xaneiro de 2004 ao 31 de decembro de 2007.	66
B11-	Distribución provincial dos representantes elixidos segundo as actas rexistradas, desde o 1 de xaneiro de 2004 ao 31 de decembro de 2007, sobre o total de representantes con mandato nese período.	67
B12-	Comparativa, a nivel provincial, dos representantes elixidos entre o período actual ( 01.01.04 ao 31.12.07) e o período anterior ( 01.01.03 ao 31.12.06).	68

B13–	Distribución provincial da participación electoral, desde o 1 de xaneiro do 2004 ao 31 de decembro de 2007.	69
B14–	Distribución provincial dos electores, votantes e participación electoral desagregada por sexo, desde o 1 de xaneiro de 2004 ao 31 de decembro de 2007.	70
<hr/>		
<b>C-</b>	<b>Folgas e peches patronais</b>	
C1–	Folgas de ámbito provincial convocadas, suspendidas e realizadas, días de folga, traballadores participantes e xornadas non traballadas. Ano 2007.	77
C2–	Folgas de ámbito provincial, de empresa e de sector, realizadas e non realizadas no ano 2007, con indicación dos centros de traballo convocados, cadro de persoal, traballadores participantes, días de duración, xornadas non traballadas e servizos mínimos.	78
C3–	Folgas de ámbito provincial desenvolvidas no ano 2007, segundo o motivo ou a causa da convocatoria.	78
C4–	Folgas de ámbito autonómico, de sector e de empresa, convocadas, suspendidas e realizadas no ano 2007, con indicación dos centros de traballo convocados, cadro de persoal, traballadores participantes, días de duración, xornadas non traballadas e servizos mínimos.	79
C5–	Folgas de ámbito autonómico desenvolvidas no ano 2007, segundo o motivo ou a causa da convocatoria.	79
<hr/>		
<b>D-</b>	<b>Infraccións e sancións na orde social</b>	
D1–	Expedientes iniciados en primeira instancia diante das delegacións provinciais no ano 2007, con indicación de materia, tipo de infracción e grao de sanción.	87
D2–	Expedientes resoltos en primeira instancia, segundo o órgano competente e o seu ámbito territorial, con indicación do número total de expedientes, contía das sancións, materia, tipo de infracción e grao de sanción. Ano 2007.	88
D3–	Expedientes iniciados e resoltos nos servizos centrais, tanto en primeira instancia como en vía de recurso, correspondentes aos formulados no ano 2007 ou en anos anteriores, con indicación do ámbito provincial onde tivo lugar a infracción ou onde se ditou resolución de instancia, procedemento, materia, tipo de infracción e grao de sanción.	89
D4–	Total de expedientes iniciados e resoltos nos servizos centrais, tanto en primeira instancia como en vía de recurso, correspondentes aos formulados no ano 2007 ou en anos anteriores, con indicación do ámbito provincial onde tivo lugar a infracción ou onde se ditou a resolución de instancia do procedemento.	90
<hr/>		
<b>E-</b>	<b>Regulación de emprego</b>	
E1–	Expedientes autorizados e traballadores afectados, segundo o ámbito territorial provincial, a rama de actividade económica e os totais na Comunidade Autónoma de Galicia. Ano 2007.	95
E2–	Expedientes autorizados e traballadores afectados, con indicación da medida autorizada –redución de xornada, rescisión e suspensión– e segundo a causa alegada no expediente. Ámbito territorial provincial e totais da Comunidade Autónoma de Galicia. Ano 2007.	97

E3–	Total de expedientes resoltos, con indicación do número total de expedientes autorizados pactados, autorizados non pactados, non autorizados e desistidos, así como indicadores do total do cadro de persoal de traballadores e do total de traballadores afectados, segundo o ámbito territorial provincial. Ano 2007.	99
E4–	Expedientes de regulación de emprego resoltos segundo a medida autorizada – suspensión das relacións laborais, redución de xornada e rescisión de contratos – , con indicación do número total de expedientes, expedientes autorizados pactados, expedientes autorizados non pactados e traballadores afectados, segundo o ámbito territorial provincial e da Comunidade Autónoma de Galicia.	99
E5–	Expedientes tramitados na Dirección Xeral de Relacións Laborais no ano 2007.	100

## **F- Apertura de centros de traballo**

F1–	Distribución provincial e totais na Comunidade Autónoma de Galicia das comunicacións de aperturas de centros de traballo rexistradas, segundo as claves de actividade económica e con indicación de datos do centro de traballo (creación, reinicio, cambio de actividade e traslado) e número de traballadores ocupados (homes, mulleres e total). Ano 2007.	109
F2–	Totais de centros de traballo rexistrados e traballadores ocupados. Ano 2007.	117
F3–	Distribución provincial dos traballadores ocupados segundo o sexo e total traballadores.	119

## **G- Empresas de traballo temporal**

G1–	Empresas de traballo temporal autorizadas no ano 2007, con indicación do número de centros por provincia.	128
G2–	Contratos de posta á disposición realizados nas empresas autorizadas pola Dirección Xeral de Relacións Laborais. Ano 2007.	128
G3–	Traballadores postos á disposición polas empresas de traballo temporal, segundo ámbito provincial. Ano 2007.	128



# Índice de gráficos



## Índice de gráficos

### (G): Índice de gráficos. Ano 2007

#### B- Eleccións sindicais

G1–	Distribución porcentual dos representantes elixidos, segundo o ámbito territorial provincial.	53
G2–	Participación electoral.	54
G3–	Taxa de representatividade.	54

#### C- Folgas e peches patronais

G4–	Folgas convocadas, suspendidas e realizadas, segundo o ámbito provincial.	77
G5–	Distribución porcentual dos traballadores participantes, segundo o ámbito provincial.	77

#### D- Infraccións e sancións na orde social

G6–	Distribución provincial coa porcentaxe dos expedientes iniciados.	87
G7–	Distribución provincial coa porcentaxe dos expedientes resoltos.	89
G8–	Porcentaxe de expedientes resoltos.	90

#### E- Regulación de emprego

G9–	Regulación de emprego segundo as causas, con indicación do número de expedientes e de traballadores afectados.	101
-----	--	-----

#### F– Apertura de centros de traballo

G10–	Centros de traballo rexistrados, no ámbito provincial e totais da Comunidade Autónoma de Galicia, por claves de actividade económica.	114
G11–	Número de traballadores ocupados, segundo o sexo e por claves de actividade económica.	116
G12–	Centros de traballo rexistrados por tipo de actuación.	117
G13–	Distribución provincial dos centros de traballo rexistrados.	118
G14–	Distribución provincial dos centros de traballo rexistrados segundo o tipo de actuación.	118
G15–	Distribución porcentual dos traballadores ocupados, segundo o ámbito territorial provincial.	120
G16–	Número total de traballadores ocupados a nivel provincial segundo o sexo.	120

**G- Empresas de traballo temporal**

G17–	Distribución porcentual dos traballadores postos á disposición nas catro provincias da Comunidade Autónoma de Galicia.	129
------	--	-----

**(GE): Índice de gráficos. Evolución 2004-2007**

**A- Conciliacións individuais e colectivas**

GE1–	Traballadores afectados nas conciliacións individuais e colectivas, segundo expedientes tramitados nas delegacións provinciais e na Dirección Xeral de Relacións Laborais.	47
------	--	----

**B- Eleccións sindicais**

GE2–	Distribución provincial dos avisos previos presentados.	55
GE3–	Distribución provincial do total das actas.	56
GE4–	Empresas segundo o número de traballadores.	56
GE5–	Características dos votos a nivel provincial.	57
GE6–	Características dos votos a nivel da Comunidade Autónoma de Galicia.	57
GE7–	Distribución provincial dos representantes elixidos.	65
GE8–	Distribución dos representantes elixidos en Galicia.	66
GE9–	Resultados electorais provinciais acadados polos sindicatos máis representativos ata o 31 de decembro de 2007.	66
GE10–	Distribución da representatividade a nivel provincial.	67
GE11–	Comparativa de representantes elixidos entre o período actual ( 01.01.04 ao 31.12.07) e o período anterior ( 01.01.03 ao 31.12.06), nas catro provincias da Comunidade Autónoma de Galicia.	68
GE12–	Participación electoral.	69
GE13–	Distribución da participación por provincias.	69
GE14–	Electores segundo sexo e provincia.	70
GE15–	Votantes segundo sexo e provincia.	71
GE16–	Distribución da participación electoral segundo sexo e provincia.	71

**C- Folgas e peches patronais**

GE17–	Folgas provinciais suspendidas e realizadas, días de duración, traballadores participantes e xornadas non traballadas.	79
-------	--	----



---

**E- Regulación de emprego**

---

- GE18– Regulación de emprego segundo o ámbito provincial, con indicación do número de expedientes, número de traballadores, traballadores afectados por redución, rescisión e suspensión. 103
- 

**F- Apertura de centros de traballo**

---

- GE19– Distribución provincial dos centros de traballo rexistrados e traballadores ocupados. 121
- 

**G- Empresas de traballo temporal**

---

- GE20– Contratos de posta á disposición en empresas autorizadas pola Dirección Xeral de Relacións Laborais. 129
- 

- GE21– Contratos de posta á disposición en empresas autorizadas pola Dirección Xeral de Relacións Laborais, segundo a causa do contrato. 130
-



# Introducción



## Introdución

O Plan galego de estatística é, conforme o artigo 6 da Lei 9/1988, do 19 de xullo, de estatística de Galicia, o instrumento de ordenación e planificación da actividade estatística da Comunidade Autónoma de Galicia.

As actividades estatísticas que presentamos nesta publicación están incluídas no Programa estatístico anual da Comunidade Autónoma de Galicia para o ano 2008, aprobado polo Decreto 238/2007, do 20 de decembro, e quedan encadradas dentro da área de competencia da Dirección Xeral de Relacións Laborais, organicamente dependente da Consellería de Traballo.

Os obxectivos encomendados para a realización das correspondentes actividades son obxectivos operativos de información, que se enmarcan na área de estatísticas sociolaborais e teñen como fin fundamental o de obter a máxima achega de datos, de maneira que nos permita ter unha visión global do panorama sociolaboral galego.

O Anuario de estatísticas sociolaborais recompila os principais datos da Comunidade Autónoma de Galicia, referidos fundamentalmente ao exercicio de 2007 e ás seguintes áreas temáticas: conciliacións individuais e colectivas, eleccións sindicais, folgas e peches patronais, infraccións e sancións na orde social, regulación de emprego, apertura de centros de traballo e empresas de traballo temporal.

Desde un punto de vista estrutural, esta publicación está dividida en sete capítulos e cada un deles abrangue unha área temática.

O período de referencia temporal é o ano 2007. Preséntase tamén, para as principais variables, información relativa á evolución nos catro últimos anos (do 2004 ao 2007).

Ao inicio de cada capítulo figura unha indicación da metodoloxía empregada e incorpórase un apartado de fontes e notas explicativas, con expresión da materia obxecto de investigación, as principais disposicións legais que a regulan, as fontes das que se obteñen os datos primarios e unhas breves notas metodolóxicas de carácter xeral e cadros concretos.

A maioría dos capítulos conteñen cadros gráficos de evolución, cos que se pretende ofrecer unha imaxe visual do comportamento evolutivo das variables máis salientables.

As estatísticas contidas neste anuario elaboráronse coa información recibida mensualmente das nosas delegacións provinciais, así como da información primaria que, en función da súa competencia, achegan as unidades administrativas dos servizos centrais desta consellería sobre as materias obxecto de investigación.



# **A. Conciliacións individuais e colectivas**





## Conciliacións individuais e colectivas

### Fontes e notas metodolóxicas

O obxectivo desta actividade estatística é o de obter información sobre as conciliacións individuais e colectivas levadas a cabo na Comunidade Autónoma de Galicia por motivos de despedimentos, reclamacións de cantidade e outros motivos.

A materia obxecto de investigación estatística son as conciliacións e as mediacións entre empresarios e traballadores, que se realizan como vía previa de tratamento de conflitos para evitar a vía xudicial ordinaria, no ámbito territorial de Galicia e tómanse como referencia os datos do ano 2007.

As principais disposicións legais referidas a esta materia son as contidas na seguinte normativa de aplicación:

#### 1) Xeral

Real decreto lei 17/1977, do 4 de marzo, sobre relacións de traballo (BOE 9.03.77).

Real decreto 5/1979, do 26 de xaneiro, de creación do Instituto de Mediación, Arbitraje e Conciliación (BOE 6.02.79).

Real decreto 2756/1979, do 23 de novembro, polo que o Instituto de Mediación, Arbitraje e Conciliación asume parte das funcións que ten encomendadas (BOE 5.12.79).

Sentenza do Tribunal Constitucional 11/81, do 8 de abril de 1981, pola que se declaran inconstitucionais algúns artigos do Real decreto lei 17/1977, en materia de folgas e conflitos colectivos (BOE 29.04.81).

Real decreto legislativo 1/1995, do 24 de marzo, polo que se aproba o texto refundido da Lei do estatuto dos traballadores (BOE 29.03.95).

Real decreto legislativo 2/1995, do 7 de abril, polo que se aproba o texto refundido da Lei de procedemento laboral (BOE 11.04.95).

Lei 38/2007, do 16 de novembro, pola que se modifica o texto refundido da Lei do estatuto dos traballadores, en materia de información e consulta dos traballadores e en materia de protección dos traballadores asalariados en caso de insolvencia do empresario ( BOE 17.11. 07).

#### 2) Transferencia

Real decreto 2412/1982, do 24 de xullo, sobre traspaso de funcións e servizos da Administración do Estado á Comunidade Autónoma de Galicia en materia de traballo (BOE 28.09.82; DOG 19.10.82).

Decreto 117/1982, do 5 de outubro, sobre asunción de transferencias en materia de traballo (DOG 19.10.82).

Real decreto 4104/1982, do 29 de decembro, sobre traspaso de funcións e servizos da Administración do Estado á Comunidade Autónoma de Galicia, en materia de mediación, arbitraje e conciliación (BOE 24.02.83; DOG 08.03.83).

Decreto 50/1983, do 9 de marzo, de asunción de transferencias en materia de mediación, arbitraje e conciliación (DOG 28.03.83).

Para o tratamento estatístico tomamos como fonte de referencia os datos que as delegacións provinciais da Consellería de Traballo achegan, mensualmente, a esta Dirección Xeral de Relacións Laborais, a través de follas individualizadas, en modelo oficial, dos conflitos individuais e colectivos seguidos nas unidades administrativas de mediación, arbitraje e conciliación, así como as actuacións realizadas directamente por elas, dentro do seu ámbito territorial provincial, en materia de conflitos colectivos. Pola súa vez, faise un tratamento estatístico dos datos obtidos dos procedementos de conflitos colectivos tramitados na Dirección Xeral de Relacións Laborais, cando afectan centros de traballo de máis dunha provincia.

No referente aos datos achegados sobre os conflitos colectivos e individuais na presente publicación, os cadros estatísticos reflicten os resultados do ano 2007 en relación coas conciliacións individuais por provincia e servizos centrais, segundo resultado e motivo e tamén por actividade económica, así como o resumo total.

No relativo ás conciliacións colectivas, achéganse os datos por provincias e servizos centrais, segundo o resultado, o asunto e o resumo total.

Xunto con estes datos, preséntanse gráficos representativos da evolución dos traballadores afectados nas conciliacións individuais e colectivas, no período comprendido entre os anos 2004 -2007.

Enténdese por conciliacións o intento obrigatorio de avinza entre os intereses en conflito dos traballadores e empresas, con participación da Administración e como procedemento previo á vía xudicial.

As conciliacións poden ser individuais e colectivas:

A conciliación individual é o intento de acordo ao que se pode acceder de xeito individual, por medio dunha reclamación desta índole, aínda que o intento de avinza se efectúe para un colectivo de traballadores afectados.

A conciliación colectiva é o intento de resolución de conflitos colectivos, previo a vía xudicial, que afecta aos intereses xerais dos traballadores e susceptible dunha solución global que afecte a todo o colectivo implicado no procedemento.

Enténdese por mediación a actuación encamiñada a acadar a solución dos conflitos de intereses presentados entre traballadores e empresas.

Para o tratamento estatístico da información recibida, tanto das conciliacións individuais coma das colectivas, faise unha desagregación dos datos, tendo en conta o resultado e a motivación.

Atendendo o resultado das conciliacións colectivas e individuais ou colectivas terminadas, obteremos os seguintes tipos de resolución:

- Con avinza: cando se chega a acordo entre as partes.
- Sen avinza: cando non se acada acordo entre as partes.
- Intentadas sen efecto: cando non comparecen a parte ou as partes demandadas.
- Tidas por non presentadas: cando, debidamente citadas as partes, a promotora non comparece no acto.
- Desistidas: cando comparece a parte promotora, para o único efecto de desistir do conflito producido.
- Outros motivos: reclamación improcedente, recibida por correo e debidamente rexistrada.

En canto á motivación nas conciliacións individuais, utilizamos como indicadores as variables de despedimentos, sancións, reclamación de cantidade e varios. No apartado de “varios” inclúense as reclamacións por clasificación laboral ou profesional, antigüidade e outro tipo de reclamacións derivadas do contrato de traballo.

Nas conciliacións colectivas, o indicador “asunto” refírese ao concepto polo que se realiza o trámite do expediente de conciliación. Pódese, polo tanto, dar o caso de que varios asuntos afecten un mesmo expediente.

**A1- Conciliacións individuais, segundo motivación e resolución. Ámbito territorial provincial e total da Comunidade Autónoma de Galicia. Ano 2007.**

**Provincia da Coruña**

CONCILIACIÓNS INDIVIDUAIS	MOTIVO				TOTAL
	DESPEDIMENTOS	SANCIÓNS	RECLAMACIÓN DE CANTIDADE	VARIOS	
Con avinza	1.084	12	327	66	1.489
Sen avinza	646	104	1.577	630	2.957
Tentados sen efecto	774	61	1.777	5.175	7.787
Tidas por non presentadas	84	11	179	257	531
Desistidos	28	3	78	21	130
Outros motivos	1			3	4
<b>TOTAL</b>	<b>2.617</b>	<b>191</b>	<b>3.938</b>	<b>6.152</b>	<b>12.898</b>
Suman cantidades acordadas	18.659.340,50		835.869,79	426.350,37	19.921.560,66

**Provincia de Lugo**

CONCILIACIÓNS INDIVIDUAIS	MOTIVO				TOTAL
	DESPEDIMENTOS	SANCIÓNS	RECLAMACIÓN DE CANTIDADE	VARIOS	
Con avinza	238	1	72	34	345
Sen avinza	215	16	285	92	608
Tentados sen efecto	177	10	534	105	826
Tidas por non presentadas	44	5	90	22	161
Desistidos	10		15	3	28
Outros motivos	1		3	2	6
<b>TOTAL</b>	<b>685</b>	<b>32</b>	<b>999</b>	<b>258</b>	<b>1.974</b>
Suman cantidades acordadas	4.223.995,20		154.646,51	97.694,85	4.476.336,56

**Provincia de Ourense**

CONCILIACIÓN INDIVIDUAIS	MOTIVO				TOTAL
	DESPEDIMENTOS	SANCIÓN	RECLAMACIÓN DE CANTIDADE	VIARIOS	
Con avinza	230	8	50	26	314
Sen avinza	169	17	307	125	618
Tentados sen efecto	106	4	385	92	587
Tidas por non presentadas	30	2	73	15	120
Desistidos	5	1	10	3	19
Outros motivos					
<b>TOTAL</b>	<b>540</b>	<b>32</b>	<b>825</b>	<b>261</b>	<b>1.658</b>
Suman cantidades acordadas	2.577.865,92		63.804,69	59.525,35	<b>2.701.195,96</b>

**Provincia de Pontevedra**

CONCILIACIÓN INDIVIDUAIS	MOTIVO				TOTAL
	DESPEDIMENTOS	SANCIÓN	RECLAMACIÓN DE CANTIDADE	VIARIOS	
Con avinza	1.068	20	324	37	1.449
Sen avinza	789	137	1.014	257	2.197
Tentados sen efecto	630	114	1.857	356	2.957
Tidas por non presentadas	50	7	159	30	246
Desistidos	38	5	80	7	130
Outros motivos					
<b>TOTAL</b>	<b>2.575</b>	<b>283</b>	<b>3.434</b>	<b>687</b>	<b>6.979</b>
Suman cantidades acordadas	21.335.642,92	53,54	1.013.660,39	17.500,00	<b>22.366.856,85</b>

**Total conciliacións individuais na Comunidade Autónoma de Galicia. Ano 2007**

CONCILIACIÓN INDIVIDUAIS	MOTIVO				TOTAL
	DESPEDIMENTOS	SANCIÓN	RECLAMACIÓN DE CANTIDADE	VIARIOS	
Con avinza	2.620	41	773	163	3.597
Sen avinza	1.819	274	3.183	1.104	6.380
Tentados sen efecto	1.687	189	4.553	5.728	12.157
Tidas por non presentadas	208	25	501	324	1.058
Desistidos	81	9	183	34	307
Outros motivos	2		3	5	10
<b>TOTAL</b>	<b>6.417</b>	<b>538</b>	<b>9.196</b>	<b>7.358</b>	<b>23.509</b>
Suman cantidades acordadas	46.796.844,54	53,54	2.067.981,38	601.070,57	<b>49.465.950,03</b>

**A2- Conciliacións individuais terminadas, segundo a motivación e por rama de actividade económica, con distribución do ámbito territorial provincial e da Comunidade Autónoma de Galicia. Ano 2007.****Provincia da Coruña**

Cód.	Actividade	Despedi- mentos	Sancións	Reclamación de cantidade	Varios	TOTAL
1	Agricultura, gandaría, caza e serv. relacionados	4	1	8	2	15
2	Silvicultura, explt. forestais e serv. relacionados	5	3	8	1	17
5	Pesca, acuicultura e serv. relacionados	58	2	40	24	124
10	Extracción e aglom. antracita, hulla, lignito e turba	1		37	76	114
11	Extracción petróleo e gas natural e serv. relac.		1			1
12	Extracción minerais de uranio e torio					
13	Extracción minerais metálicos			1		1
14	Extracción minerais non metálicos nin enerxéticos	3		3	2	8
15	Industria de produtos alimenticios e bebidas	186	14	115	52	367
16	Industria do tabaco	1		1	1	3
17	Industria téxtil	130	3	135	13	281
18	Industria da confección e peletaría	11		8	3	22
19	Industria do coiro e do calzado			2	2	4
20	Industria da madeira e da cortiza (agás mobles)	42	12	122	5	181
21	Industria do papel	2	1			3
22	Edición de artes gráficas e reprod. soportes gravados	28	1	30	8	67
23	Coquerías, refinación de petróleo e trat. de combus. nucleares	4		31		35
24	Industria química	26	1	50	4	81
25	Fabric. de produtos de caucho e materias plásticas	1				1
26	Fabric. doutros produtos minerais non metálicos	18	5	82	10	115
27	Metalurxia	216	25	441	2.130	2.812
28	Fabric. produtos metálicos (agás maquinaria e equipamento)	4		3		7
29	Inds. construción de maquinaria e equipamento mecánico	1	1	1	1	4
30	Fabric. máquinas de oficina e equipamentos informáticos	5		8		13
31	Fabricación de maquinaria e material eléctrico			1		1
32	Fabric. material electrónico radio TV e comunicacións	1		1		2
33	Fabric. equipamento e instr. cirúrxico prec. óptica e reloxaía	2			756	758
34	Fabric. vehículos de motor, remolques e semirremolques	2				2
35	Fabricación doutro material de transporte	5	1	123	2.172	2.301
36	Fabricación de mobles; outras industrias manufactureiras	5		4	3	12
37	Reciclaxe	6	1	4	2	13
40	Produtos e distb. enerxía eléctrica, gas, vapor e auga quente	13		31	15	59
41	Captación, depuración e distribución de auga				1	1
45	Construción	337	6	388	72	803
50	Venda repar. vehículos motor, venda miúdo combustibles	46	2	22	9	79
51	Comercio por xunto e intermediarios (agás vehículos motor)	26	2	13	7	48

(continúa) →

**Provincia da Coruña (continuación)**

Cód.	Actividade	Despedi- mentos	Sancións	Reclamación de cantidade	Varios	TOTAL
52	Comerc. polo miúdo (agás vehículos motor, reparac. doméstic.)	250	8	203	84	<b>545</b>
55	Hostalaría	243	5	243	36	<b>527</b>
60	Transporte terrestre; transporte por tubos	120	13	218	55	<b>406</b>
61	Transporte marítimo, de cabotaxe e interior	15		2	1	<b>18</b>
62	Transporte aéreo e espacial	5		18	3	<b>26</b>
63	Actv. anexas aos transportes; axencias de viaxes	13	4	32	5	<b>54</b>
64	Correos e telecomunicacións	200	16	180	100	<b>496</b>
65	Interm. financeira (agás seguros e plans de pensións)	19	1	14	10	<b>44</b>
66	Seguros e plans de pensión (agás seguridade social obrigatoria)	18	2	58	17	<b>95</b>
67	Actv. auxiliares e intermediación financeira	5				<b>5</b>
70	Actividades inmobiliarias	23		19	1	<b>43</b>
71	Alugueiro de maquinaria e equipamento sen operario			1		<b>1</b>
72	Actividades informáticas	4		3	3	<b>10</b>
73	Investigación e desenvolvemento					
74	Outras actividades empresariais	245	36	834	227	<b>1.342</b>
75	Admt. pública, defensa e seguridade social obrigatoria	2		4		<b>6</b>
80	Educación	31	2	26	42	<b>101</b>
85	Actv. sanitarias e veterinarias, servizos sociais	96	10	159	63	<b>328</b>
90	Actividades de saneamento público	10	3	14	16	<b>43</b>
91	Actividades asociativas	7	3	11	52	<b>73</b>
92	Actividades recreativas, culturais e deportivas	53	1	118	51	<b>223</b>
93	Actividades diversas de servizos persoais	58	5	58	14	<b>135</b>
95	Fogares que empregan persoal doméstico	11		10	1	<b>22</b>
99	Organismos extraterritoriais					
<b>TOTAL</b>		<b>2.617</b>	<b>191</b>	<b>3.938</b>	<b>6.152</b>	<b>12.898</b>

## Provincia de Lugo

Cód.	Actividade	Despedi- mentos	Sancións	Reclamación de cantidade	Varios	TOTAL
1	Agricultura, gandería, caza e serv. relacionados	14		24	1	39
2	Silvicultura, explt. forestais e serv. relacionados	6		5	1	12
5	Pesca, acuicultura e serv. relacionados	17		40	6	63
10	Extracción e aglom. antracita, hulla, lignito e turba					
11	Extracción petróleo e gas natural e serv. relac.					
12	Extracción minerais de uranio e torio					
13	Extracción minerais metálicos					
14	Extracción minerais non metálicos nin enerxéticos	19	2	30	6	57
15	Industria de produtos alimenticios e bebidas	23	2	51	4	80
16	Industria do tabaco					
17	Industria téxtil	4		5		9
18	Industria da confección e peletaría					
19	Industria do coiro e do calzado					
20	Industria da madeira e da cortiza (agás mobles)	10		11	5	26
21	Industria do papel	4	1	2		7
22	Edición de artes gráficas e reprod. soportes gravados	3		3	1	7
23	Coquerías, refinación de petróleo e trat. de combus. nucleares					
24	Industria química	3			4	7
25	Fabric. de produtos de caucho e materias plásticas			1		1
26	Fabric. doutros produtos minerais non metálicos	14	1	3		18
27	Metalurxia	51	3	42	18	114
28	Fabric. produtos metálicos (agás maquinaria e equipamento)	1		1		2
29	Inds. construción de maquinaria e equipamento mecánico					
30	Fabric. máquinas de oficina e equipamentos informáticos					
31	Fabricación de maquinaria e material eléctrico					
32	Fabric. material electrónico radio TV e comunicacións					
33	Fabric. equipamento e instr. cirúrxico prec. óptica e relojería					
34	Fabric. vehículos de motor, remolques e semirremolques			1		1
35	Fabricación doutro material de transporte	1		1		2
36	Fabricación de mobles; outras industrias manufactureiras	13		9	6	28
37	Reciclaxe	8		4		12
40	Produtos e distb. enerxía eléctrica, gas, vapor e auga quente	2		1	1	4
41	Captación, depuración e distribución de auga			7		7
45	Construción	86	5	169	34	294
50	Venda repar. vehículos motor, venda miúdo combustibles	17	1	27	8	53
51	Comercio por xunto e intermediarios (agás vehículos motor)	20	1	13	2	36

(continúa) →

**Provincia de Lugo (continuación)**

Cód.	Actividade	Despedi- mentos	Sancións	Reclamación de cantidade	Varios	TOTAL
52	Comerc. polo miúdo (agás vehículos motor, reparac. doméstic.)	107	4	79	22	<b>212</b>
55	Hostalaría	82	1	98	15	<b>196</b>
60	Transporte terrestre; transporte por tubos	33	7	44	15	<b>99</b>
61	Transporte marítimo, de cabotaxe e interior					
62	Transporte aéreo e espacial					
63	Actv. anexas aos transportes; axencias de viaxes					
64	Correos e telecomunicacións	4	1	70	7	<b>82</b>
65	Interm. financeira (agás seguros e plans de pensións)	7				<b>7</b>
66	Seguros e plans de pensión (agás seguridade social obrigatoria)	4		16	1	<b>21</b>
67	Actv. auxiliares e intermediación financeira					
70	Actividades inmobiliarias	2		2		<b>4</b>
71	Alugueiro de maquinaria e equipamento sen operario					
72	Actividades informáticas	1		1		<b>2</b>
73	Investigación e desenvolvemento					
74	Outras actividades empresariais	30	2	69	41	<b>142</b>
75	Admt. pública, defensa e seguridade social obrigatoria	3		2	2	<b>7</b>
80	Educación	7		7		<b>14</b>
85	Actv. sanitarias e veterinarias, servizos sociais	25		49	9	<b>83</b>
90	Actividades de saneamento público	3		3		<b>6</b>
91	Actividades asociativas	1		2	1	<b>4</b>
92	Actividades recreativas, culturais e deportivas	26	1	12	32	<b>71</b>
93	Actividades diversas de servizos persoais	33		94	15	<b>142</b>
95	Fogares que empregan persoal doméstico	1		1		<b>2</b>
99	Organismos extraterritoriais				1	<b>1</b>
<b>TOTAL</b>		<b>685</b>	<b>32</b>	<b>999</b>	<b>258</b>	<b>1.974</b>



## Provincia de Ourense

Cód.	Actividade	Despedi- mentos	Sancións	Reclamación de cantidade	Varios	TOTAL
1	Agricultura, gandaría, caza e serv. relacionados	15	1	5		21
2	Silvicultura, explt. forestais e serv. relacionados	6		1		7
5	Pesca, acuicultura e serv. relacionados					
10	Extracción e aglom. antracita, hulla, lignito e turba					
11	Extracción petróleo e gas natural e serv. relac.					
12	Extracción minerais de uranio e torio					
13	Extracción minerais metálicos					
14	Extracción minerais non metálicos nin enerxéticos	27		64	17	108
15	Industria de produtos alimenticios e bebidas	14		16	4	34
16	Industria do tabaco					
17	Industria téxtil	7		22	9	38
18	Industria da confección e peletaría			26		26
19	Industria do coiro e do calzado					
20	Industria da madeira e da cortiza (agás mobles)	7	3	9	1	20
21	Industria do papel					
22	Edición de artes gráficas e reprod. soportes gravados	7	2	5	3	17
23	Coquerías, refinación de petróleo e trat. de combus. nucleares					
24	Industria química	4	1	3	6	14
25	Fabric. de produtos de caucho e materias plásticas	11		4	1	16
26	Fabric. doutros produtos minerais non metálicos	9	1	1	3	14
27	Metalurxia	33	3	51	23	110
28	Fabric. produtos metálicos (agás maquinaria e equipamento)	3		9	3	15
29	Inds. construción de maquinaria e equipamento mecánico					
30	Fabric. máquinas de oficina e equipamentos informáticos					
31	Fabricación de maquinaria e material eléctrico	1		2	2	5
32	Fabric. material electrónico radio TV e comunicacións					
33	Fabric. equipamento e instr. cirúrxico prec. óptica e reloxaía					
34	Fabric. vehículos de motor, remolques e semirremolques				1	1
35	Fabricación doutro material de transporte					
36	Fabricación de mobles; outras industrias manufactureiras	8	4	7	4	23
37	Reciclaxe				8	8
40	Produtos e distb. enerxía eléctrica, gas, vapor e auga quente	1			2	3
41	Captación, depuración e distribución de auga	1				1
45	Construción	83	3	202	39	327
50	Venda repar. vehículos motor, venda miúdo combustibles	13	1	14	11	39
51	Comercio por xunto e intermediarios (agás vehículos motor)	9		6	2	17

(continúa) →

**Provincia de Ourense (continuación)**

Cód.	Actividade	Despedi- mentos	Sancións	Reclamación de cantidade	Varios	TOTAL
52	Comerc. polo miúdo (agás vehículos motor, reparac. doméstic.)	62	7	52	12	<b>133</b>
55	Hostalaría	71		61	7	<b>139</b>
60	Transporte terrestre; transporte por tubos	24		41	10	<b>75</b>
61	Transporte marítimo, de cabotaxe e interior					
62	Transporte aéreo e espacial					
63	Actv. anexas aos transportes; axencias de viaxes	2		1		<b>3</b>
64	Correos e telecomunicacións	2		38	14	<b>54</b>
65	Interm. financeira (agás seguros e plans de pensións)	6		1	6	<b>13</b>
66	Seguros e plans de pensión (agás seguridade social obrigatoria)	1		13	19	<b>33</b>
67	Actv. auxiliares e intermediación financeira	1				<b>1</b>
70	Actividades inmobiliarias	5		1		<b>6</b>
71	Alugueiro de maquinaria e equipamento sen operario					
72	Actividades informáticas			1		<b>1</b>
73	Investigación e desenvolvemento					
74	Outras actividades empresariais	45	4	100	19	<b>168</b>
75	Admt. pública, defensa e seguridade social obrigatoria	5		1		<b>6</b>
80	Educación	1		12	3	<b>16</b>
85	Actv. sanitarias e veterinarias, servizos sociais	33	1	19	14	<b>67</b>
90	Actividades de saneamento público			1		<b>1</b>
91	Actividades asociativas	3		4	6	<b>13</b>
92	Actividades recreativas, culturais e deportivas	8		18	8	<b>34</b>
93	Actividades diversas de servizos persoais	10	1	11	4	<b>26</b>
95	Fogares que empregan persoal doméstico	2		3		<b>5</b>
99	Organismos extraterritoriais					
<b>TOTAL</b>		<b>540</b>	<b>32</b>	<b>825</b>	<b>261</b>	<b>1.658</b>

## Provincia de Pontevedra

Cód.	Actividade	Despedi- mentos	Sancións	Reclamación de cantidade	Varios	TOTAL
1	Agricultura, gandería, caza e serv. relacionados	13	1	16	2	32
2	Silvicultura, explt. forestais e serv. relacionados	11	1			12
5	Pesca, acuicultura e serv. relacionados	245	13	161	66	485
10	Extracción e aglom. antracita, hulla, lignito e turba					
11	Extracción petróleo e gas natural e serv. relac.					
12	Extracción minerais de uranio e torio					
13	Extracción minerais metálicos					
14	Extracción minerais non metálicos nin enerxéticos	2		3		5
15	Industria de produtos alimenticios e bebidas	117	13	85	40	255
16	Industria do tabaco					
17	Industria téxtil	74	1	56	4	135
18	Industria da confección e peletaría	27		28	3	58
19	Industria do coiro e do calzado			4		4
20	Industria da madeira e da cortiza (agás mobles)	28	5	25	11	69
21	Industria do papel	24		7	2	33
22	Edición de artes gráficas e reprod. soportes gravados	41	33	46	21	141
23	Coquerías, refinación de petróleo e trat. de combus. nucleares	3		1	3	7
24	Industria química	23	5	13	2	43
25	Fabric. de produtos de caucho e materias plásticas	7	3	11		21
26	Fabric. doutros produtos minerais non metálicos	25	6	23	1	55
27	Metalurxia	140	19	157	33	349
28	Fabric. produtos metálicos (agás maquinaria e equipamento)	20	2	14	2	38
29	Inds. construción de maquinaria e equipamento mecánico	4			3	7
30	Fabric. máquinas de oficina e equipamentos informáticos					
31	Fabricación de maquinaria e material eléctrico	18		16	5	39
32	Fabric. material electrónico radio TV e comunicacións					
33	Fabric. equipamento e instr. cirúrxico prec. óptica e reloxaía	1		2		3
34	Fabric. vehículos de motor, remolques e semirremolques	99	9	48	20	176
35	Fabricación doutro material de transporte	53	3	67	17	140
36	Fabricación de mobles; outras industrias manufactureiras	24	7	32		63
37	Reciclaxe	1				1
40	Produtos e distb. enerxía eléctrica, gas, vapor e auga quente	40	1	12	2	55
41	Captación, depuración e distribución de auga					
45	Construción	335	18	676	51	1.080
50	Venda repar. vehículos motor, venda miúdo combustibles	41	11	56	21	129
51	Comercio por xunto e intermediarios (agás vehículos motor)	48	1	41	10	100

(continúa) →

**Provincia de Pontevedra (continuación)**

Cód.	Actividade	Despedi- mentos	Sancións	Reclamación de cantidade	Varios	TOTAL
52	Comerc. polo miúdo (agás vehículos motor, reparac. doméstic.)	247	23	255	52	577
55	Hostalaría	205	11	251	59	526
60	Transporte terrestre; transporte por tubos	116	16	168	31	331
61	Transporte marítimo, de cabotaxe e interior	25	1	2	1	29
62	Transporte aéreo e espacial		2	2	1	5
63	Actv. anexas aos transportes; axencias de viaxes	13	3	15	5	36
64	Correos e telecomunicacións	5	2	84	5	96
65	Interm. financeira (agás seguros e plans de pensións)	18	1	8	8	35
66	Seguros e plans de pensión (agás seguridade social obrigatoria)	18	1	79	14	112
67	Actv. auxiliares e intermediación financeira					
70	Actividades inmobiliarias	37		32	7	76
71	Alugueiro de maquinaria e equipamento sen operario			1		1
72	Actividades informáticas	16		15	5	36
73	Investigación e desenvolvemento			2		2
74	Outras actividades empresariais	217	24	358	102	701
75	Admt. pública, defensa e seguridade social obrigatoria	8	2	25	4	39
80	Educación	32	1	45	6	84
85	Actv. sanitarias e veterinarias, servizos sociais	51	8	338	36	433
90	Actividades de saneamento público	11	22	31	11	75
91	Actividades asociativas	9	2	8	4	23
92	Actividades recreativas, culturais e deportivas	54	5	76	13	148
93	Actividades diversas de servizos persoais	19	7	27	4	57
95	Fogares que empregan persoal doméstico	10		12		22
99	Organismos extraterritoriais					
<b>TOTAL</b>		<b>2.575</b>	<b>283</b>	<b>3.434</b>	<b>687</b>	<b>6.979</b>

## Comunidade Autónoma de Galicia

Cód.	Actividade	Despedi- mentos	Sancións	Reclamación de cantidade	Varios	TOTAL
1	Agricultura, gandería, caza e serv. relacionados	46	3	53	5	107
2	Silvicultura, explt. forestais e serv. relacionados	28	4	14	2	48
5	Pesca, acuicultura e serv. relacionados	320	15	241	96	672
10	Extracción e aglom. antracita, hulla, lignito e turba	1		37	76	114
11	Extracción petróleo e gas natural e serv. relac.		1			1
12	Extracción minerais de uranio e torio					
13	Extracción minerais metálicos			1		1
14	Extracción minerais non metálicos nin enerxéticos	51	2	100	25	178
15	Industria de produtos alimenticios e bebidas	340	29	267	100	736
16	Industria do tabaco	1		1	1	3
17	Industria téxtil	215	4	218	26	463
18	Industria da confección e peletaría	38		62	6	106
19	Industria do coiro e do calzado			6	2	8
20	Industria da madeira e da cortiza (agás mobles)	87	20	167	22	296
21	Industria do papel	30	2	9	2	43
22	Edición de artes gráficas e reprod. soportes gravados	79	36	84	33	232
23	Coquerías, refinación de petróleo e trat. de combus. nucleares	7		32	3	42
24	Industria química	56	7	66	16	145
25	Fabric. de produtos de caucho e materias plásticas	19	3	16	1	39
26	Fabric. doutros produtos minerais non metálicos	66	13	109	14	202
27	Metalurxia	440	50	691	2.204	3.385
28	Fabric. produtos metálicos (agás maquinaria e equipamento)	28	2	27	5	62
29	Inds. construción de maquinaria e equipamento mecánico	5	1	1	4	11
30	Fabric. máquinas de oficina e equipamentos informáticos	5		8		13
31	Fabricación de maquinaria e material eléctrico	19		19	7	45
32	Fabric. material electrónico radio TV e comunicacións	1		1		2
33	Fabric. equipamento e instr. cirúrxico prec. óptica e reloxaía	3		2	756	761
34	Fabric. vehículos de motor, remolques e semirremolques	101	9	49	21	180
35	Fabricación doutro material de transporte	59	4	191	2.189	2.443
36	Fabricación de mobles; outras industrias manufactureiras	50	11	52	13	126
37	Reciclaxe	15	1	8	10	34
40	Produtos e distb. enerxía eléctrica, gas, vapor e auga quente	56	1	44	20	121
41	Captación, depuración e distribución de auga	1		7	1	9
45	Construción	841	32	1.435	196	2.504
50	Venda repar. vehículos motor, venda miúdo combustibles	117	15	119	49	300
51	Comercio por xunto e intermediarios (agás vehículos motor)	103	4	73	21	201

(continúa) →

**Comunidade Autónoma de Galicia (continuación)**

Cód.	Actividade	Despedi- mentos	Sancións	Reclamación de cantidade	Varios	TOTAL
52	Comerc. polo miúdo (agás vehículos motor, reparac. doméstic.)	666	42	589	170	<b>1.467</b>
55	Hostalaría	601	17	653	117	<b>1.388</b>
60	Transporte terrestre; transporte por tubos	293	36	471	111	<b>911</b>
61	Transporte marítimo, de cabotaxe e interior	40	1	4	2	<b>47</b>
62	Transporte aéreo e espacial	5	2	20	4	<b>31</b>
63	Actv. anexas aos transportes; axencias de viaxes	28	7	48	10	<b>93</b>
64	Correos e telecomunicacións	211	19	372	126	<b>728</b>
65	Interm. financeira (agás seguros e plans de pensións)	50	2	23	24	<b>99</b>
66	Seguros e plans de pensión (agás seguridade social obrigatoria)	41	3	166	51	<b>261</b>
67	Actv. auxiliares e intermediación financeira	6				<b>6</b>
70	Actividades inmobiliarias	67		54	8	<b>129</b>
71	Alugueiro de maquinaria e equipamento sen operario			2		<b>2</b>
72	Actividades informáticas	21		20	8	<b>49</b>
73	Investigación e desenvolvemento			2		<b>2</b>
74	Outras actividades empresariais	537	66	1.361	389	<b>2.353</b>
75	Admt. pública, defensa e seguridade social obrigatoria	18	2	32	6	<b>58</b>
80	Educación	71	3	90	51	<b>215</b>
85	Actv. sanitarias e veterinarias, servizos sociais	205	19	565	122	<b>911</b>
90	Actividades de saneamento público	24	25	49	27	<b>125</b>
91	Actividades asociativas	20	5	25	63	<b>113</b>
92	Actividades recreativas, culturais e deportivas	141	7	224	104	<b>476</b>
93	Actividades diversas de servizos persoais	120	13	190	37	<b>360</b>
95	Fogares que empregan persoal doméstico	24		26	1	<b>51</b>
99	Organismos extraterritoriais				1	<b>1</b>
<b>TOTAL</b>		<b>6.417</b>	<b>538</b>	<b>9.196</b>	<b>7.358</b>	<b>23.509</b>

**A3- Expedientes tramitados na Dirección Xeral de Relacións Laborais, segundo resolución e asunto. Ano 2007**

Conciliacións colectivas	Nº Conciliacións	Asunto	Nº traballadores	Nº empresas
Con avinza	2	Selección persoal: proba físico-práctica, coñecem.lingua, entrevista persoal que non supere o 25 % (856 Trab.) Interpretación e aplicación arti. 59 II Conv. colect. estatal sector telemárketing (800 trab.)	1656	2
Sen avinza	3	Diversos problemas co funcionamento do persoal correquendas (117 trab.) Descanso dos días 24 e 31 de decembro (126 trab) Revisión salarial e fondo salarial (952 Trab. - 3 empresas)	1.195	5
Tentados sen efecto	3	Optimización da estrutura organizativa (117 trab.) Suspensión contrato traballo a todos os traballadores fixos descontinuos sexa nula (600 trab.) Solicitan anulación bases selección persoal temporal por sistema de listas previas por categorías (192 trab)	909	3
Tidas por non presentadas				
Desistidos				
Outros motivos				
<b>Totais</b>	<b>8</b>		<b>3.760</b>	<b>10</b>

**A4- Conciliacións colectivas terminadas, segundo resolución e motivo ou asunto. Ámbito territorial provincial e da Comunidade Autónoma de Galicia no ano 2007.****A Coruña**

Conciliacións colectivas	Nº Conciliacións	Asunto	Nº traballadores	Nº empresas
Con avinza	6	Decisión empresarial de establecer unilateralmente o calendario de vacacións Interpretación e aplicación do art. do convenio colectivo que regula os complementos por calidade ou cantidade de traballo, primas, e incentivos. Interpretación e aplicación do convenio colectivo sobre complementos salariais Determinación do período vacacional	832	5
Sen avinza				
Tentados sen efecto				
Tidas por non presentadas				
Desistidos				
Outros motivos				
<b>TOTAL</b>	<b>6</b>		<b>832</b>	<b>5</b>

(Nas delegacións provinciais de Lugo, Ourense e Pontevedra non se tramitou ningún expediente)

**Expedientes tramitados na provincia da Coruña ( Unidades conciliadoras da Coruña, Ferrol e Santiago)**

Conciliacións colectivas	Nº Conciliacións	Asunto	Nº traballadores	Nº empresas
Con avinza	1	Modificacións condicións de traballo	10	1
Sen avinza	16	Por problemas en xornada laboral Por problemas en horas extras Declaración folga ilegal Calendario de vacacións Inaplicación dos artigos 14 e 15 Convenio colectivo do sector e o artigo 34 do ET Vacacións Por incumprimento dos requisitos legais establecidos no RD-lei 17/1997 establecidos para a folga Por problemas salariais Por problemas de horarios - por modificación sustancial das condicións de traballo Modificacións condicións de traballo	3.623	21
Tentados sen efecto	10	Calendario laboral Por modificación das condicións de traballo aboamento de licenzas Incumprimento do horario Impugnación das bases da convocatoria Anular as bases para a selección de persoal temporal polo sistema de listas previas (Grupo xenérico)	537	8
Tidas por non presentadas	1	Non aplicación da suba salarial sobre o IPC (art. 5 do convenio)	150	1
Desistidos				
Outros motivos				
<b>TOTAL</b>	<b>28</b>		<b>4.320</b>	<b>31</b>



## Expedientes tramitados na provincia de Lugo

Conciliacións colectivas	Nº Conciliacións	Asunto	Nº traballadores	Nº empresas
Con avinza				
Sen avinza	11	Diferenza salarial IT Calendario de vacacións, aboamento soldadas pendentas e nulidade de carteleiras e notificacións Modificación condicións de traballo Días de descanso personal laboratorio Recoñecemento de dereito / modificación condicións de traballo	376	14
Tentadas sen efecto	6	Actualización táboas salariais Horarios e quendas de traballo Modificacións condicións traballo, carteleiras e vacacións	227	6
Tidas por non presentadas	2	Impugnación traslado colectivo Modificacións condicións traballo	14	2
Desistidas				
Outros motivos				
<b>TOTAL</b>	<b>19</b>		<b>617</b>	<b>22</b>

## Expedientes tramitados na provincia de Ourense

Conciliacións colectivas	Nº Conciliacións	Asunto	Nº traballadores	Nº empresas
Con avinza				
Sen avinza	2	Inadecuación da unidade electoral configurada	412	2
Tentadas sen efecto				
Tidas por non presentadas				
Desistidas				
Outros motivos				
<b>TOTAL</b>	<b>2</b>		<b>412</b>	<b>2</b>

**Expedientes tramitados na provincia de Pontevedra ( Unidades conciliadoras de Pontevedra e Vigo )**

Conciliacións colectivas	Nº Conciliacións	Asunto	Nº traballadores	Nº empresas
Con avinza	1	Conflicto vacacións	2	1
Sen avinza	20	Conflitos colectivos Interpretación norma Modificacións substanciais das condicións de traballo Por problemas nos complementos Incumprimento convenio colectivo Recoñecemento dereito Xornada continua establecida no convenio durante o verán, recoñecemento de dereitos Aplicacións convenio, cambios categorías Impugnación aviso previo electoral	5.182	25
Tentadas sen efecto	10	Aplicacións art. 151 / recoñecemento de dereito Recoñecemento dereito Xornada Folga ilegal	12.149	11
Tidas por non presentadas	3	Vacacións e descansos Dereitos adquiridos comidas	10.295	3
Desistidas				
Outros motivos				
<b>TOTAL</b>	<b>34</b>		<b>27.628</b>	<b>40</b>

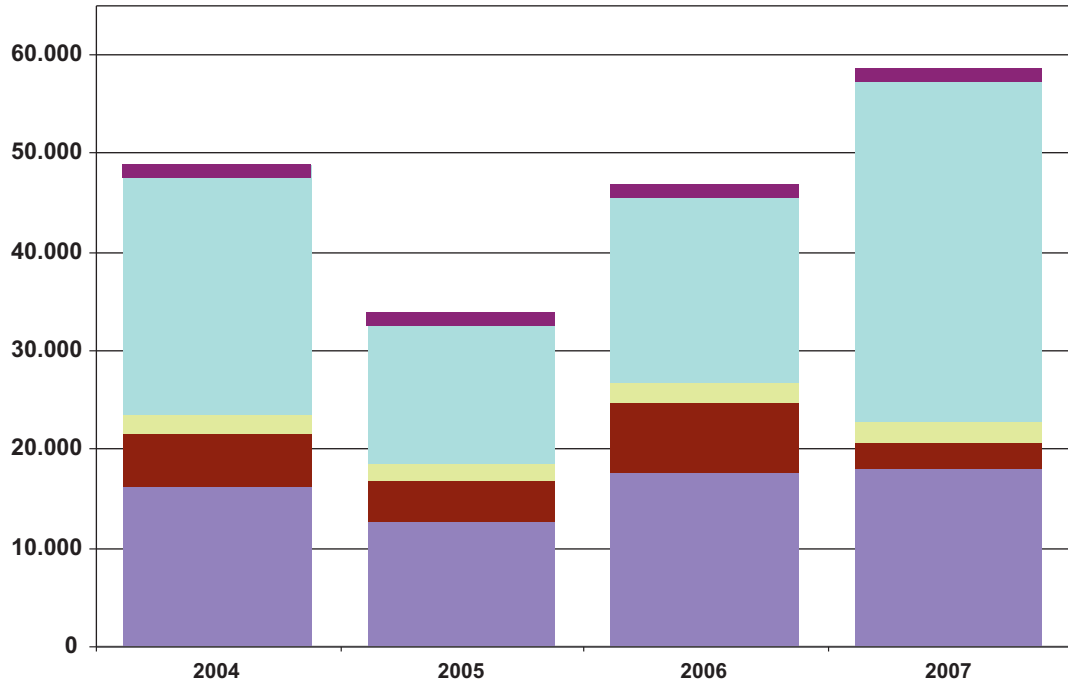
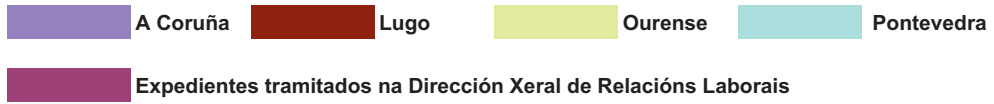
## Total Conciliacións Colectivas- Comunidade Autónoma de Galicia 2007

Conciliacións colectivas	Nº Conciliacións	Asunto	Nº traballadores	Nº empresas
Con avinza	10	<p>Selección persoal: proba físico-práctica, coñecem.lingua, entrevista persoal que non supere o 25 % (856 Trab.)</p> <p>Interpretación e aplicación art. 59 II Conv. colect. estatal sector telemárketing (800 trab.)</p> <p>Decisión empresarial de establecer unilateralmente o calendario de vacacións</p> <p>Interpretación e aplicación do art. do convenio colectivo que regula os complementos por calidade ou cantidade de traballo, primas, e incentivos.</p> <p>Interpretación e aplicación do convenio colectivo sobre complementos salariais</p> <p>Determinación do período vacacional</p> <p>Modificacións condicións de traballo</p> <p>Conflicto vacacións</p>	2.500	9
Sen avinza		<p>Diversos problemas co funcionamento do persoal correquendas (117 trab.)</p> <p>Descanso dos días 24 e 31 de decembro (126 trab)</p> <p>Revisión salarial e fondo salarial (952 Trab. - 3 empresas)</p> <p>Por problemas en xornada laboral</p> <p>Por problemas en horas extras</p> <p>Declaración folga ilegal</p> <p>Calendario de vacacións</p> <p>Inaplicación dos artigos 14 e 15 Convenio colectivo do sector e o artigo 34 do ET</p> <p>Vacacións</p> <p>Por incumprimento dos requisitos legais establecidos no RD-lei 17/1997 establecidos para a folga</p> <p>Por problemas salariais</p> <p>Por problemas de horarios - por modificación substancial das condicións de traballo</p> <p>Modificacións condicións de traballo</p> <p>Diferenza salarial IT</p> <p>Calendario de vacacións, aboamento soldadas pendentes e nulidade de carteleiras e notificacións</p> <p>Modificación condicións de traballo</p> <p>Días de descanso personal laboratorio</p> <p>Recoñecemento de dereito / modificación condicións de traballo</p> <p>Inadecuación da unidade electoral configurada</p> <p>Conflicto colectivos</p>		

**Total Conciliacións Colectivas- Comunidade Autónoma de Galicia 2007 (continuación)**

Conciliacións colectivas	Nº Conciliacións	Asunto	Nº traballadores	Nº empresas
Sen avinza	52	Interpretación norma Modificacións substanciais das condicións de traballo Por problemas nos complementos Incumprimento convenio colectivo Recoñecemento dereito Xornada continua establecida no convenio durante o verán , recoñecemento de dereitos Aplicacións convenio, cambios categorías Impugnación preaviso electoral	10.788	67
Tentadas sen efecto	29	Actualización táboas salariais Horarios e quendas de traballo Modificacións condicións traballo, carteleiras e vacacións Impugnación traslado colectivo Calendario laboral Por modificación das condicións de traballo Aboamento de licenzas Incumprimento do horario Impugnación das bases da convocatoria Actualización táboas salariais Aplicacións art. 151 / recoñecemento de dereito Recoñecemento dereito Xornada Folga ilegal Anular as bases para a selección de persoal temporal polo sistema de listas previas (Grupo Xenérico) Impugnación traslado colectivo Modificacións condicións traballo	13.822	28
Tidas por non presentadas	6	Non aplicación da subida salarial sobre o IPC (art. 5 do convenio) Impugnación traslado colectivo Modificacións condicións traballo Vacacións e descansos Dereitos adquiridos comidas	10.459	6
Desistidas				
Outros motivos				
<b>TOTAL</b>	<b>97</b>		<b>37.569</b>	<b>110</b>

**GE1-** Traballadores afectados nas conciliacións individuais e colectivas, segundo expedientes tramitados nas delegacións provinciais e na Dirección Xeral de Relacións Laborais. Evolución 2004-2007





## **B. Elecciones sindicais**





## Eleccións sindicais

### Fontes e notas metodolóxicas

O obxectivo desta actividade estatística é coñecer de forma detallada os resultados das eleccións sindicais en Galicia.

Con esta finalidade, faise un estudo pormenorizado mediante a explotación estatística dos resultados electorais correspondentes ao ano 2007 e a progresión dos resultados, tendo en conta os tres anos anteriores, desde o 1 de xaneiro do ano 2004 ao 31 de decembro do ano 2007 .

As principais disposicións legais en canto a esta materia están recollidas na seguinte normativa de aplicación:

#### 1) Xeral

Lei 9/1987, do 12 de xuño, de órganos de representación, determinacións das condicións de traballo e participación do persoal ao servizo das administracións públicas (BOE 17.06.87).

Lei orgánica 14/1994, do 19 de maio, pola que se inclúe unha disposición adicional cuarta na Lei orgánica 11/1985, de liberdade sindical (BOE 20.05.94).

Lei 18/1994, do 30 de xuño, pola que se modifica a normativa de eleccións aos órganos de representación do persoal ao servizo das administracións públicas da Lei 9/ 1987, do 12 de xuño, modificada pola Lei 7/1990, do 19 de xullo (BOE 1.07.94).

Real decreto 1844/1994, do 9 de setembro, polo que se aproba o regulamento de eleccións a órganos de representación dos traballadores na empresa (BOE 13.09.94).

Real decreto 1846/1994, do 9 de setembro, polo que se aproba o regulamento de eleccións aos órganos de representación do persoal ao servizo da Administración xeral do Estado (BOE 13.09.94).

Real decreto legislativo 1/1995, do 24 de marzo, polo que se aproba o texto refundido da Lei do estatuto dos traballadores (BOE 29.03.95).

#### 2) Transferencia

Real decreto 2412/1982, do 24 de xullo, sobre traspaso de funcións de servizos da Administración do Estado á Comunidade Autónoma de Galicia en materia de traballo (BOE 28.09.82; DOG 19.10.82).

Decreto 117/1982, do 5 de outubro, sobre asunción de transferencias en materia de traballo (DOG do 19.10.82).

A fonte de información son as actas de eleccións sindicais depositadas e rexistradas nas oficinas públicas de rexistro, depósito e publicidade das catro provincias desta comunidade autónoma, así como dos distintos actos administrativos que implica o proceso electoral e que, mensualmente, nos achegan as delegacións provinciais da Consellería de Traballo para a elaboración definitiva da estatística correspondente.

No tratamento estatístico tomamos como unidades de poboación as empresas e os traballadores da Comunidade Autónoma de Galicia, computando os resultados coa referencia da data do rexistro das actas.

No referente ás variables utilizadas cómpre facer as seguintes definicións aclaratorias:

- Os avisos previos presentados son o conxunto de comunicacións recibidas nas oficinas públicas de rexistro, nas que os promotores informan do seu propósito de celebrar eleccións, cun prazo mínimo dun mes de antelación ao inicio do proceso electoral.

Esta comunicación debe indicar con precisión:

- a) A empresa e o centro de traballo que quere celebrar o proceso electoral.
- b) A data de inicio do dito proceso.

- As actas depositadas son as actas levantadas como resultado do escrutinio do proceso electoral que, consonte modelo oficial, recollen o resultado xeral da votación e son enviadas ás correspondentes oficinas públicas de rexistro co fin de que, segundo o procedemento establecido no artigo 75.7 do Real decreto legislativo 1/1995, do 24 de marzo, do estatuto dos traballadores, e no artigo 26 do Real decreto 1844/1994, do 9 de setembro, polo que se aproba o regulamento de eleccións a órganos de representación de traballadores na empresa, se proceda, de ser o caso, ao seu oportuno rexistro.

- As actas rexistradas son as actas efectivamente rexistradas nas oficinas públicas de rexistro.

- Representantes elixidos:

a) Nas eleccións para delegados de persoal, ao tratarse de listas abertas, outórganse os postos a aqueles candidatos que obteñen maior número de votos válidos.

b) En eleccións de comité de empresa, en primeiro lugar, descártanse aquelas candidaturas que non obtivesen, polo menos, o 5% de votos válidos e, en segundo lugar, outórganse a cada candidatura o número de representantes que obtivo, dividindo o número de votos polo total de postos para cubrir.

- Os traballadores afectados son o total de traballadores recollidos no censo electoral como electores.

- Os traballadores participantes son o conxunto de traballadores que participan no proceso electoral exercendo o seu dereito a votar.

- Representatividade sindical. Para ter a maior representatividade sindical no ámbito autonómico os sindicatos da comunidade autónoma teñen:

1º- Que acadar no dito ámbito unha audiencia electoral de, polo menos, o 15% dos delegados de persoal dos membros dos comités de empresa e dos órganos de representación unitaria nas administracións públicas.

2º- Que todos os representantes do sindicato que se computan para os efectos da audiencia electoral citada anteriormente sumen un mínimo de 1.500.

3º- Que non estean federados ou confederados con organizacións sindicais de ámbito estatal.

Así mesmo, son máis representativos os sindicatos ou entes sindicais que estean afiliados, federados ou confederados a unha organización sindical de ámbito de comunidade autónoma que teña a consideración de máis representativa, por superar os tres requisitos anteriormente expostos.

### **Variables de estudo**

Avisos previos, actas depositadas, actas rexistradas, representantes elixidos segundo as actas rexistradas e impugnacións presentadas nas oficinas públicas de rexistro da Comunidade Autónoma de Galicia.

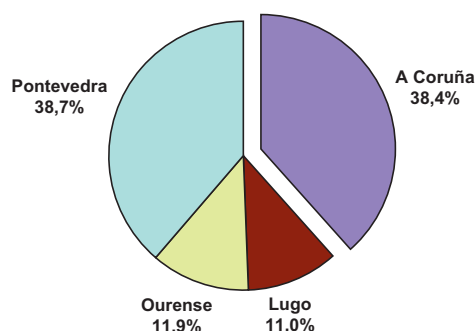
### **Variables de clasificación**

Ámbito territorial provincial, número de representantes sindicais, votos emitidos, períodos, avisos previos presentados, total actas, traballadores, sexo, organizacións sindicais, participación electoral, delegados obtidos, porcentaxes de representación, impugnacións, desestimacións e laudos ditados.

- B1-** Distribución provincial dos avisos previos, actas depositadas, actas rexistradas, representantes elixidos segundo as actas rexistradas e porcentaxe dos representantes elixidos, desde o 1 de xaneiro de 2007 ao 31 de decembro de 2007, sobre o total de representantes con mandato nese período.

Provincia	Nº de avisos previos presentados	Nº de actas depositadas	Nº de actas rexistradas	Representantes elixidos	Porcentaxe de representantes elixidos sobre o total %
A Coruña	2068	266	1783	4895	38,4
Lugo	820	65	674	1399	11,0
Ourense	551	0	604	1510	11,9
Pontevedra	2044	79	2018	4927	38,7
<b>Totais</b>	<b>5483</b>	<b>410</b>	<b>5079</b>	<b>12731</b>	<b>100</b>

- G1-** Distribución porcentual dos representantes elixidos, segundo o ámbito territorial provincial. Ano 2007

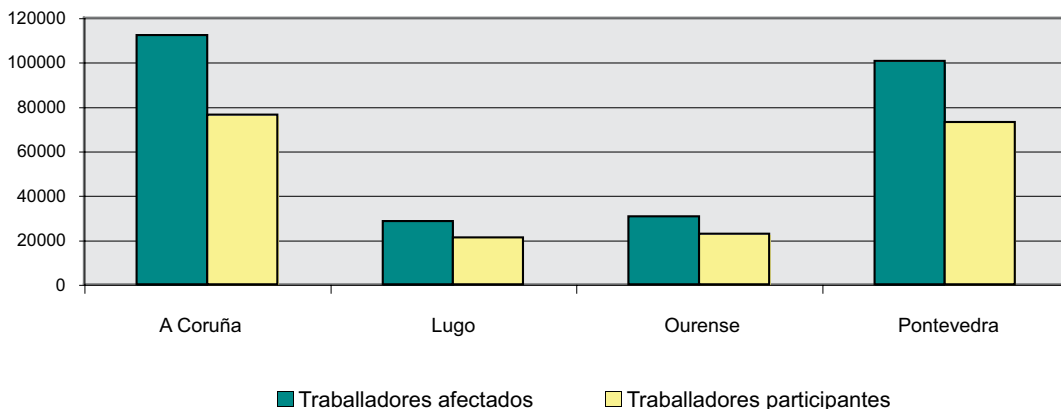


- B2-** Distribución provincial da participación electoral, desde o 1 de xaneiro de 2007 ao 31 de decembro de 2007

Provincia	Traballadores afectados		Traballadores participantes		porcentaxe de participación por provincias % (3)
	Nº	% (1)	Nº	% (2)	
A Coruña	112205	41,31%	76380	39,47%	68,07%
Lugo	28370	10,45%	21190	10,95%	74,69%
Ourense	30553	11,25%	22808	11,79%	74,65%
Pontevedra	100462	36,99%	73128	37,79%	72,79%
<b>TOTAIS</b>	<b>271590</b>	<b>100,00%</b>	<b>193506</b>	<b>100,00%</b>	<b>71,25%</b>

- (1) Porcentaxe de traballadores afectados en relación co total  
 (2) Porcentaxe de traballadores participantes en relación co total  
 (3) Porcentaxe de participación por provincias

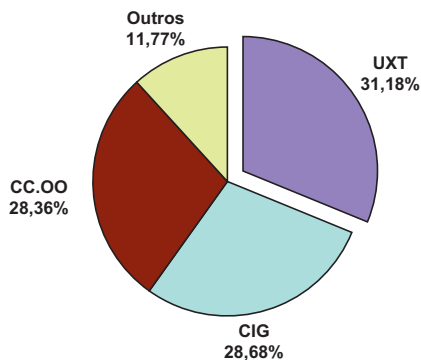
**G2- Participación electoral. Ano 2007**



**B3- Representantes elixidos sobre as actas rexistradas no ano 2007**

Sindicato	A Coruña	Lugo	Ourense	Pontevedra	TOTAL	%
UXT	1610	489	523	1348	3970	31,18
CIG	1387	268	297	1699	3651	28,68
CC.OO	1327	409	433	1442	3611	28,36
Outros	571	233	257	438	1.499	11,77
<b>Totais</b>	<b>4895</b>	<b>1.399</b>	<b>1.510</b>	<b>4927</b>	<b>12731</b>	<b>100,00 A</b>

**G3- Taxa de representatividade. Ano 2007**

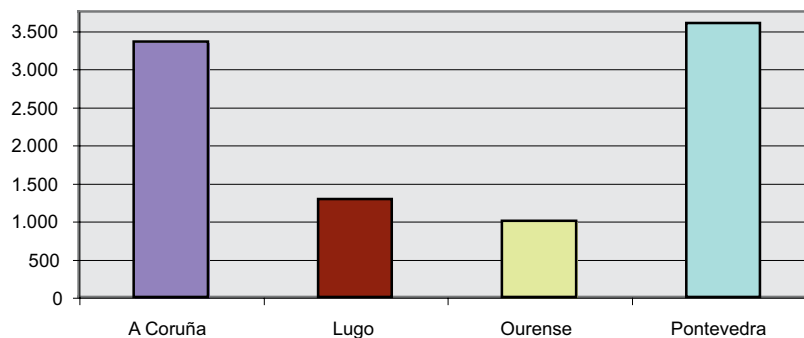


**B4- Impugnacións, desestimacións e laudos no ano 2007**

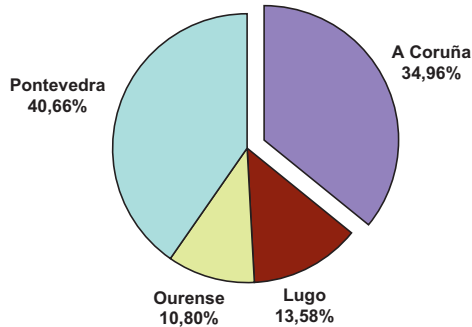
Provincias	Impugnacións presentadas	Desestimacións	Laudos ditados	Impugnacións pendentes
A Coruña	143	15	122	6
Lugo	90	7	82	1
Ourense	28	0	27	1
Pontevedra	223	12	182	6
<b>Totais</b>	<b>484</b>	<b>34</b>	<b>413</b>	<b>14</b>

**B5- Distribución provincial dos avisos previos, actas depositadas e actas rexistradas, desde o 1 de xaneiro de 2004 ao 31 de decembro de 2007.**

Provincia	Nº de avisos previos presentados	Nº de actas depositadas	Nº de actas rexistradas	Total actas
A Coruña	3.356	301	2.632	<b>2.933</b>
Lugo	1.286	79	1.060	<b>1.139</b>
Ourense	1.003	0	906	<b>906</b>
Pontevedra	3.600	316	3.095	<b>3.411</b>
<b>Totais</b>	<b>9.245</b>	<b>696</b>	<b>7.693</b>	<b>8.389</b>

**GE2- Distribución provincial dos avisos previos presentados. Evolución 2004-2007**

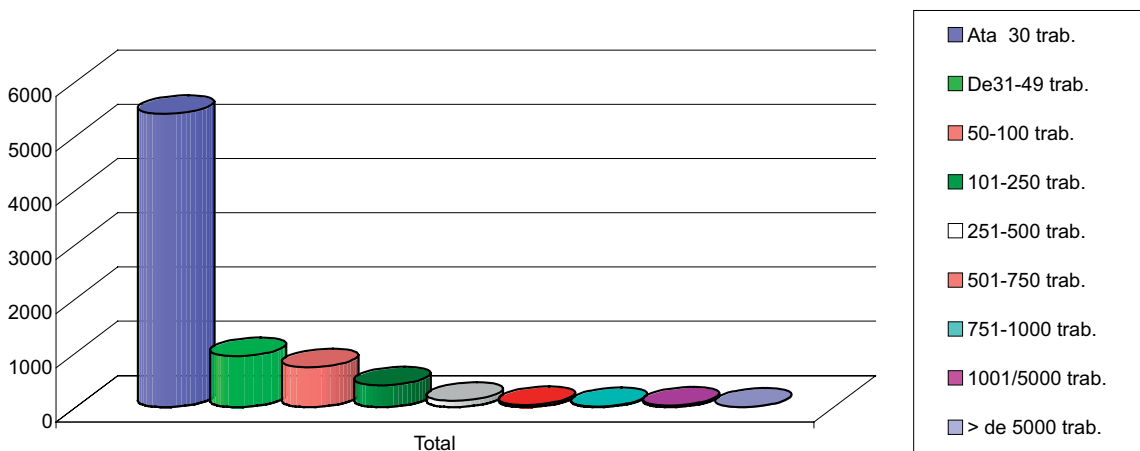
**GE3- Distribución provincial do total das actas. Evolución 2004-2007**



**B6- Distribución provincial do número de actas rexistradas segundo o tamaño do centro de traballo, desde o 1 de xaneiro de 2004 ao 31 de decembro de 2007.**

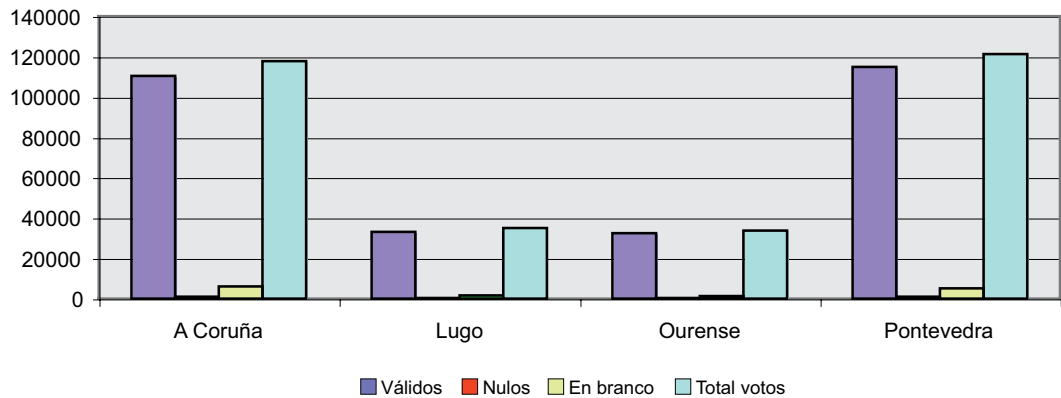
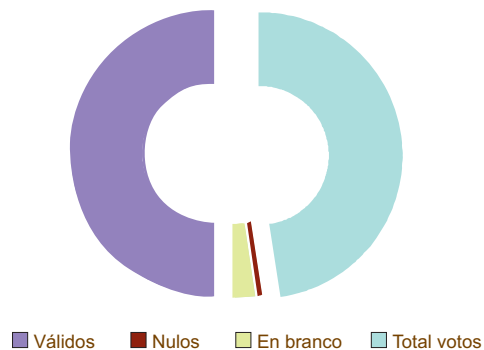
	Ata 30 trab.	De 31-49 trab.	50-100 trab.	101-250 trab.	251-500 trab.	501-750 trab.	751-1000 trab.	1001/5000 trab.	> de 5000 trab.	TOTAL
A Coruña	1749	348	279	163	42	21	10	17	3	2632
Lugo	830	100	70	39	10	4	1	6	0	1060
Ourense	662	86	88	46	14	5	2	3	0	906
Pontevedra	2162	407	298	156	48	11	2	8	3	3095
<b>Total</b>	<b>5403</b>	<b>941</b>	<b>735</b>	<b>404</b>	<b>114</b>	<b>41</b>	<b>15</b>	<b>34</b>	<b>6</b>	<b>7693</b>

**GE4 Empresas segundo o número de traballadores. Evolución 2004-2007**



**B7-** Características dos votos emitidos, no período comprendido desde o 1 de xaneiro de 2004 ao 31 de decembro de 2007.

	Válidos	Nulos	En branco	Total votos	%
A Coruña	110536	1020	6017	117573	38,249
Lugo	33249	250	1475	34974	11,378
Ourense	32356	208	1132	33696	10,962
Pontevedra	115009	928	5207	121144	39,411
<b>Total Galicia</b>	<b>291150</b>	<b>2406</b>	<b>13831</b>	<b>307387</b>	<b>100</b>

**GE5-** Características dos votos a nivel provincial. Evolución 2004-2007**GE6-** Características dos votos a nivel da Comunidade Autónoma de Galicia. Evolución 2004-2007

**B8- Listaxes de organizacións sindicais e profesionais con representación a nivel provincial e no ámbito da Comunidade Autónoma de Galicia, con expresión do número de representantes obtidos, desde o 1 de xaneiro de 2004 ao 31 de xaneiro de 2007**

**A Coruña**

Código	Organizacións	Nº de representantes
14	UNIÓN GENERAL DE TRABAJADORES (UGT)	2315
11	COMISIONES OBRERAS (CC.OO.)	1992
2	CONFEDERACIÓN INTERSINDICAL GALEGA (CIG)	1918
4	CENTRAL SINDICAL INDEP. Y DE FUNCION. (CSI-CSIF)	151
820504	FEDER. DE TRAB. INDEP. COMERCIO (FETICO)	137
98	GRUPO DE TRABAJADORES	127
15	UNIÓN SINDICAL OBRERA (USO)	123
720293	UNIÓN SINDICAL DE TRABALLADORES DE GALICIA (USTG)	74
820498	FEDER. DE SIND. INDEP. ENSEÑANZA (FSIE)	47
720290	CENTRAL UNITARIA DE TRABALLADORES (CUT)	44
39	FED. DE ASOC. SINDIC. GRAN ALMACENES (FASGA)	43
1	CONFEDERACIÓN GENERAL DEL TRABAJO (CGT)	18
820526	FED. INDEP. TRAB. DEL CRÉDITO (FITC)	17
821041	CONVERGENCIA ESTATAL DE MÉDICOS Y ATS (CEMSATSE)	17
821320	CONF.SINDICATOS INDEPEND.CAJAS DE AHORRO (CSICA)	16
821811	UNIÓN SIND.DE AUXILIARES DE ENFERMERÍA (USAE)	10
3	CONFEDERACIÓN DE CUADROS (CC)	9
20	CONFEDER. DE TRABAJ. INDEPEND. (CTI)	7
720299	MÉDICOS DE GALICIA INDEPENDIENTES ( O'MEGA)	7
821106	SINDICATO INDEPENDIENTE ENSEÑANZA (ANPE)	6
821778	SINDICATOS DE LA ADMINISTRACIÓN PÚBLICA (SAP)	6
821806	SINDICATO DE TRABAJADORES DE REPSOL	5
720295	SIND. IND. DE TRAB. DE AUTOP E AUTOEST. (SITA)	4
50057	SIND.DE TRAB.DO ENSINO DE GALICIA (STEs-STEG)	4
820588	SIND. ESPAÑOL MAQUIN. Y AYD. FERROV. (SEMAF)	4
820617	S.TRIPULANT.DE CABINA DE PASAJ.LÍNEAS AÉR. (SITCPLA)	3
821272	SIND.PROFES.POLICÍAS MUNICIPALES DE ESPAÑA (SPPME)	3
821749	UNIÓN NAC. DE FUNC.DE GESTIÓN DE HACIENDA (GESTHA)	3
821773	SIND. DE TRAB. DE COMUNICACIONES (STC)	2
720286	ASOC. PROF. DE PERSONAL DEL CONCELLO DE FERROL(APPCF)	2
821623	SINDICATO DE CIRCULACIÓN FERROVIARIA (SCF)	2
7725	SINDICATO FERROVIARIO	2
720288	ALTERNATIVA INDEPENDIENTE	2
821787	ALTERNATIVA SINDICAL DE TRABAJADORES (AST)	2

(continúa) →



**A Coruña (continuación)**

Código	Organizaci3ns	Nº de representantes
720297	ASOC.PROFES.DE POLICÍA LOCAL DE ARTEIXO (APPLA)	2
720301	SIIND. INDEPENDIENTE BOMBEIROS DE GALICIA (SIB-GAL)	2
821821	SINDICATO DE INSPECTORES DE HACIENDA	2
821822	CONFEDER.SINDICATOS PROFESIONAES AÉREOS (CSPA)	2
720300	SINDICATO DE XORNALISTAS DE GALICIA (SXG)	2
820564	SIND. DE ATS DE ESPAÑA (SATSE)	1
821308	SIND. PROF. LIBRE E INDEP. (APLI)	1
820555	SIND. AUTON. TRAB. BANCO DE ESPAÑA (SATBE)	1
821752	SIND. INDEP. DE EMP. DE "GENERALI ESPAÑA" (SIEGE)	1
30006	ASOC.CUADROS GRUPO CAJA MADRID (ACCAM)	1
821823	SINDICATO DEL SALVAMENTO MARÍTIMO (SSM)	1
820189	ASOC.SIND.ESPEC.TECNICOS MANTEN.AERONAUT.(ASETMA)	1
<b>Totais</b>		<b>7139</b>

Lugo

Código	Organizacións	Nº de representantes
14	UNIÓN GENERAL DE TRABAJADORES (UGT)	732
11	COMISIONES OBRERAS (CC.OO.)	655
2	CONFEDERACIÓN INTERSINDICAL GALEGA (CIG)	421
15	UNIÓN SINDICAL OBRERA (USO)	77
4	CENTRAL SINDICAL INDEP. Y DE FUNCION. (CSI-CSIF)	75
820504	FEDER. DE TRAB. INDEP. COMERCIO (FETICO)	29
98	GRUPO DE TRABAJADORES	12
720293	UNIÓN SINDICAL TRABALLADORES DE GALICIA (USTG)	20
820498	FEDER. DE SIND. INDEP. ENSEÑANZA (FSIE)	21
100	OUTROS	15
821041	CONVERG.ESTATAL DE MÉDICOS Y A.T.S. (CEMSATSE)	12
820526	FED. INDEP. TRAB. DEL CRÉDITO (FITC)	6
821106	SINDICATO INDEPENDIENTE ENSEÑANZA (ANPE)	6
821811	UNIÓN SINDICAL DE AUXILIARES DE ENFERMERÍA (USAE)	6
3	CONFEDERACIÓN DE CUADROS (CC)	3
1	CONFEDERACIÓN GENERAL DEL TRABAJO (CGT)	4
821778	SINDICATOS DE LA ADMINISTRACIÓN PÚBLICA (SAP)	4
821320	CONF. SINDICATOS INDEP. CAJAS DE AHORROS (CSICA)	5
50057	SIND. DE TRAB. DO ENSINO DE GALICIA (STES-STEG)	3
820588	SIND. ESPAÑOL MAQIN. Y AYD. FERROV. (SEMAF)	2
7725	SINDICATO FERROVIARIO	2
20	CONFEDER. DE TRAB. INDEPEND. (CTI)	1
99	NON SINDICADOS (NON SIND)	1
821750	SIND. DE TRAB. DE EMPRES. DE LA COMUNIC. (SITEC)	1
821623	SINDICATO DE CIRCULACIÓN FERROVIARIA (SCF)	1
720299	MÉDICOS DE GALICIA INDEPENDIENTES (O' MEGA)	1
821749	UNIÓN NAC.DE FUNC.DE GESTIÓN DE HACIENDA (GESTHA)	1
821605	UNION TELEFONICA SINDICAL (UTS)	1
<b>Totais</b>		<b>2117</b>

## Ourense

Código	Organizacións	Nº de representantes
14	UNIÓN GENERAL DE TRABAJADORES (UGT)	760
11	COMISIONES OBRERAS (CC.OO)	593
2	CONFEDERACIÓN INTERSINDICAL GALEGA (CIG)	440
98	GRUPO DE TRABAJADORES	79
4	CENTRAL SINDICAL INDEP. Y DE FUNCION. (CSI-CSIF)	60
15	UNIÓN SINDICAL OBRERA (USO)	65
820498	FEDER. DE SIND. INDEP. ENSEÑANZA (FSIE)	46
820504	FEDER. DE TRAB. INDEP. COMERCIO (FETICO)	23
821041	CONVERGENCIA ESTATAL DE MÉDICOS Y ATS (CEMSATSE)	10
821106	SINDICATO INDEPENDIENTE ENSEÑANZA (ANPE)	7
821811	UNIÓN SINDICAL DE AUXILIARES DE ENFERMERÍA (USAE)	5
720293	UNIÓN SINDICAL TRABALLADORES DE GALICIA (USTG)	2
1	CONFEDERACIÓN GENERAL DEL TRABAJO (CGT)	4
7725	SINDICATO FERROVIARIO	3
50057	SIND. DE TRAB. DO ENSINO DE GALICIA (STES-STEG)	3
820588	SIND. ESPAÑOL MAQUIN. Y AYD. FERROV. (SEMAF)	3
3	CONFEDERACIÓN DE CUADROS (CC)	2
820526	FED. INDEP. TRAB. DEL CRÉDITO (FITC)	2
821778	SINDICATOS DE LA ADMINISTRACIÓN PÚBLICA (SAP)	2
821773	SINDICATO DE TRABAJADORES DE COMUNICACIONES (STC)	2
720299	MÉDICOS DE GALICIA INDEPENDIENTES (O`MEGA)	2
820564	SINDICATO DE A.T.S. DE ESPAÑA (SATSE)	1
821548	SINDICATO INDEPENDIENTE DE ENERGÍA (SIE)	1
821623	SINDICATO DE CIRCULACIÓN FERROVIARIA (SCF)	1
821320	CONF. SINDICATOS INDEP. CAJAS DE AHORRO (CSICA)	6
30000	TECNICOS Y PROFESIONALES DE LA ENERGIA (ATYPE-CC)	1
20	CONFEDERACIÓN TRABAJADORES INDEPENDIENTES (CTI)	1
821749	UNIÓN NAC.DE FUNC.DE GESTIÓN DE HACIENDA (GESTHA)	1
720300	SINDICATO DE XORNALISTAS DE GALICIA (SXG)	2
<b>Totais</b>		<b>2127</b>

**Pontevedra**

Código	Organizacións	Nº de representantes
2	CONFEDERACIÓN INTERSINDICAL GALEGA (CIG)	2429
11	COMISIONES OBRERAS (CC.OO.)	2036
14	UNIÓN GENERAL DE TRABAJADORES (UGT)	2053
15	UNIÓN SINDICAL OBRERA (USO)	100
820504	FEDER. DE TRAB. INDEP. COMERCIO (FETICO)	105
99	NON SINDICADOS (NON SIND.)	75
4	CENTRAL SINDICAL INDEP. Y DE FUNCION. (CSI-CSIF)	57
820498	FEDER. DE SIND. INDEP. ENSEÑANZA (FSIE)	48
720290	CENTRAL UNITARIA DE TRABAJADORES (CUT)	41
1	CONFEDERACIÓN GENERAL DEL TRABAJO (CGT)	40
720218	SIND. INDEPENDIENTE DE TRABAJADORES-FSI (SIT-FSI)	30
100	OUTROS (OUTROS)	32
39	FEDER. DE ASOC. SINDIC. GRAN ALMACENES (FASGA)	21
98	GRUPO DE TRABAJADORES	20
821041	CONVERGENCIA ESTATAL DE MÉDICOS Y ATS (CEMSATSE)	13
720299	MÉDICOS DE GALICIA INDEPENDIENTES (O'MEGA)	11
3	CONFEDERACIÓN DE CUADROS (CC)	8
821575	SINDICATO LIBRE MARINA MERCANTE (SLMM)	7
20	CONFEDER. DE TRAB. INDEPEND. (CTI)	7
821811	UNIÓN SINDICAL DE AUXILIARES DE ENFERMERÍA (USAE)	6
720295	SIND. INDEP. DE TRAB. DE AUTOP. E AUTOEST. (SITA)	5
821106	SINDICATO INDEPENDIENTE ENSEÑANZA (ANPE)	5
720293	UNIÓN SINDICAL DE TRABALLADOES DE GALICIA (USTG)	5
821778	SINDICATOS DE LA ADMINISTRACIÓN PÚBLICA (SAP)	5
821114	SIND. EMPLEADOS C. AHORROS Y PENS. BARC. (SECPB)	4
50057	SIND. DE TRAB. DO ENSINO DE GALICIA (STES-STEG)	4
820588	SIND. ESPAÑOL MAQUIN. Y AYD. FERROV. (SEMAF)	4
820526	FED. INDEP. TRAB. DEL CRÉDITO (FITC)	3
720220	SIND. INDEP. DE GKN-VIGO (SI-FSI)	3
821320	CONF. SIND. INDEP. CAJAS DE AHORROS (CSICA)	22
821749	UNIÓN NAC.DE FUNC.DE GESTIÓN DE HACIENDA (GESTHA)	3
7725	SINDICATO FERROVIARIO	2
821308	SINDICATO PROFESIONAL LIBRE E INDEP. (APLI)	1
30006	ASOC. CUADROS GRUPO CAJA MADRID (ACCAM)	1
720292	UNIÓN DE OTROS SINDICALISTAS (UNOS)	1
821821	SINDICATO DE INSPECTORES DE HACIENDA	1
821773	SIND.DE TRABAJADORES DE COMUNICACIONES (STC)	1
	<b>Totais</b>	<b>7209</b>

## Comunidade Autónoma de Galicia

Código	Organizacións	Nº de representantes
14	UNIÓN GENERAL DE TRABAJADORES (UGT)	5860
11	COMISIONES OBRERAS (CC.OO.)	5276
2	CONFEDERACIÓN INTERSINDICAL GALEGA (CIG)	5208
15	UNIÓN SINDICAL OBRERA (USO)	365
4	CENTRAL SINDICAL INDEP. Y DE FUNCION. (CSI-CSIF)	343
820504	FEDER. DE TRAB. INDEP. COMERCIO (FETICO)	294
98	GRUPO DE TRABAJADORES	238
820498	FEDER. DE SIND. INDEP. ENSEÑANZA (FSIE)	162
720290	CENTRAL UNITARIA DE TRABAJADORES (CUT)	85
720293	UNIÓN SINDICAL DE TRABALLADORES DE GALICIA (USTG)	101
99	NON SINDICADOS (NON SIND.)	76
39	FEDER. DE ASOC. SINDIC. GRAN ALMACENES (FASGA)	64
1	CONFEDERACIÓN GENERAL DEL TRABAJO (CGT)	66
821041	CONVERGENCIA ESTATAL DE MÉDICOS Y ATS (CEMSATSE)	52
100	OUTROS	47
720218	SIND. INDEPEND. DE TRABAJADORES-FSI (SIT-FSI)	30
820526	FED. INDEP. DE TRAB. DO CRÉDITO (FITC)	28
821811	UNION SINDICAL DE AUXILIARES DE ENFERMERIA (USAE)	27
3	CONFEDERACIÓN DE CUADROS (CC)	22
821106	SINDICATO INDEPENDIENTE ENSEÑANZA (ANPE)	24
720299	MÉDICOS DE GALICIA INDEPENDIENTES (O`MEGA)	21
821320	CONF. DE S. INDEP. DE CAJAS DE AHORROS (CSICA)	49
821778	SINDICATOS DE LA ADMINISTRACIÓN PÚBLICA (SAP)	17
20	CONFEDER. DE TRAB. INDEPEND. (CTI)	16
50057	SIND. DE TRAB. DO ENSINO DE GALICIA (STES-STEG)	14
820588	SIND. ESPAÑOL MAQUIN. Y AYD. FERROV. (SEMAF)	13
720295	SIND. INDEP. DE TRAB. DE AUTOP. E AUTOEST. (SITA)	9
7725	SINDICATO FERROVIARIO	9
821749	UNIÓN NAC.DE FUNC.DE GESTIÓN DE HACIENDA (GESTHA)	8
821575	SINDICATO LIBRE MARINA MERCANTE (SLMM)	7
821806	SINDICATO DE TRABAJADORES DE REPSOL	5
821773	SINDICATO DE TRABAJADORES DE COMUNICACIONES (STC)	5
821114	SIND. EMPLEADOS C. AHORROS Y PENS. BARC. (SEPCPB)	4
821623	SINDICATO DE CIRCULACIÓN FERROVIARIA (SCF)	4
720220	SIND. INDEP. DE GKN-VIGO ( SI-FSI)	3
820617	S.TRIPULANT.DE CABINA DE PASAJ.LÍNEAS AÉRE.(SITCPLA)	3
821272	SIND.PROFES.POLICÍAS MUNICIPALES DE ESPAÑA (SPPME)	3
821821	SINDICATOS DE INSPECTORES DE HACIENDA	3

(continúa) →

**Comunidade Autónoma de Galicia (continuación)**

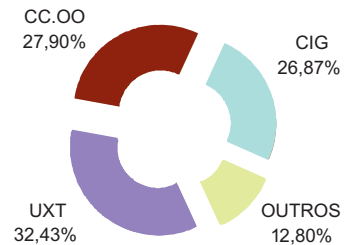
Código	Organizacións	Nº de representantes
820564	SIND. DE A.T.S. DE ESPAÑA (SATSE)	2
821308	ASOC. PROF. LIBRE E INDEP. RTV (APLI)	2
720286	ASOCIACIÓN PROFESIONAL PERSOAL C. DE FERROL (APPCF)	2
30006	ASOC. CUADROS GRUPO CAJA MADRID (ACCAM)	2
720288	ALTERNATIVA INDEPENDIENTE	2
821787	ALTERNATIVA SINDICAL DE TRABAJADORES (AST)	2
720297	ASOC.PROFES.DE POLICÍA LOCAL DE ARTEIXO (APPLA)	2
720301	SIND.INDEPENDIENTE BOMBEIROS DE GALICIA (SIB-GAL)	2
821752	SIND. INDEP. DE EMPLEAD. DE "GENERALI ESPAÑA" (SIEGE)	1
820555	SIND. AUTON. TRAB. BANCO DE ESPAÑA (SATBE)	1
821548	SINDICATO INDEPENDIENTE DE LA ENERGÍA (SIE)	1
821750	SIND. TRAB. EMPRESA DE COMUNICACIÓN (SITEC)	1
30000	TÉCNICOS Y PROFESIONALES DE LA ENERGÍA (ATYPE-CC)	1
821822	CONFEDER.SINDICATOS PROFESIONALES AÉREOS (CSPA)	2
821823	SINDICATO DEL SALVAMENTO MARÍTIMO (SSM)	1
720292	UNIÓN DE OTROS SINDICALISTAS (UNOS)	1
720300	SINDICATO DE XORNALISTAS DE GALICIA (SXG)	4
820189	ASOC.SIND.ESPEC.TECNICOS MANTEN.AERONAUT. (ASETMA)	1
821605	UNION TELEFONICA SINDICAL (UTS)	1
<b>Totais</b>		<b>18592</b>

**B9-** Representantes elixidos por provincias, desde o 1 de xaneiro de 2004 ao 31 de decembro de 2007

### A Coruña

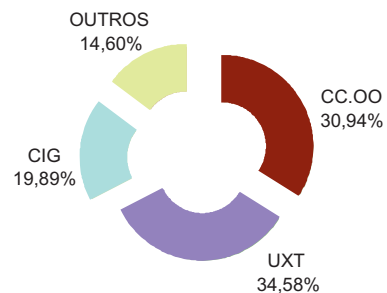
SINDICATOS	Nº	%
UXT	2.315	32,43
CC.OO	1.992	27,90
CIG	1.918	26,87
OUTROS	914	12,80
<b>TOTAL</b>	<b>7.139</b>	

**GE7-** Distribución provincial dos representantes elixidos.Evolución 2004-2007



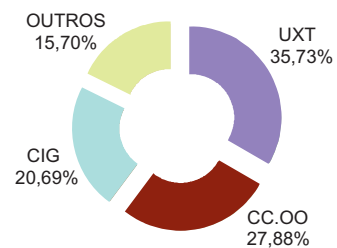
### Lugo

SINDICATOS	Nº	%
CC.OO	655	30,94
UXT	732	34,58
CIG	421	19,89
OUTROS	309	14,60
<b>TOTAL</b>	<b>2.117</b>	



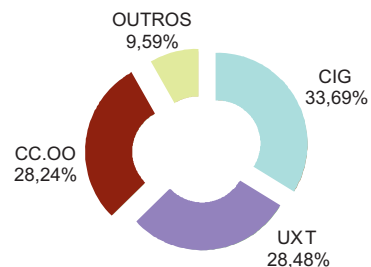
### Ourense

SINDICATOS	Nº	%
UXT	760	35,73
CC.OO	593	27,88
CIG	440	20,69
OUTROS	334	15,70
<b>TOTAL</b>	<b>2.127</b>	



### Pontevedra

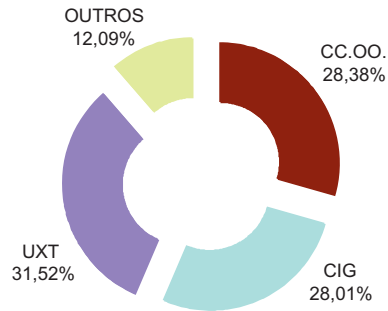
SINDICATOS	Nº	%
CIG	2429	33,69
UXT	2.053	28,48
CC.OO	2.036	28,24
OUTROS	691	9,59
<b>TOTAL</b>	<b>7.209</b>	



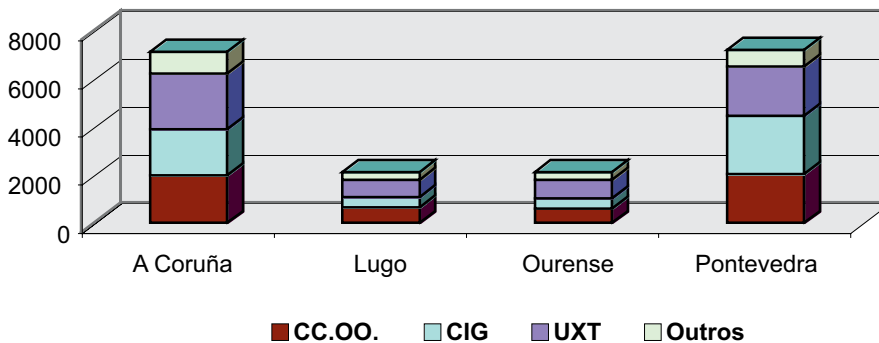
**B10-** Resultados das centrais sindicais máis representativas, desde o 1 de xaneiro de 2004 ao 31 de decembro de 2007.

Sindicato	A Coruña	Lugo	Ourense	Pontevedra	TOTAL	%
CC.OO.	1992	655	593	2036	5276	28,38
CIG	1918	421	440	2429	5208	28,01
UXT	2315	732	760	2053	5860	31,52
Outros	914	309	334	691	2248	12,09
<b>TOTAL</b>	<b>7139</b>	<b>2117</b>	<b>2127</b>	<b>7209</b>	<b>18592</b>	<b>100,00</b>

**GE8-** Distribución dos representantes elixidos en Galicia. Evolución 2004-2007



**GE9-** Resultados electorais provinciais acadados polos sindicatos máis representativos ata o 31 de decembro de 2007

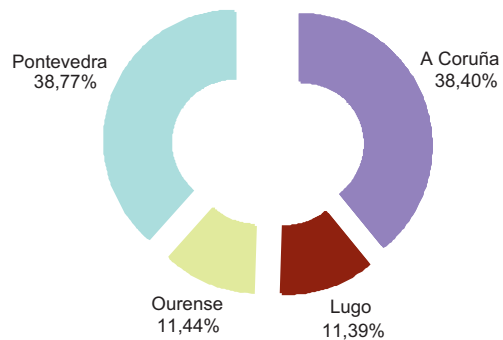




**B11-** Distribución provincial dos representantes elixidos segundo as actas rexistradas, desde o 1 de xaneiro de 2004 ao 31 de decembro de 2007, sobre o total de representantes con mandato nese período

Provincia	Representantes elixidos	Porcentaxe de representantes elixidos sobre o total
A Coruña	7.139	38,40%
Lugo	2.117	11,39%
Ourense	2.127	11,44%
Pontevedra	7.209	38,77%
<b>Totais</b>	<b>18.592</b>	<b>100,00%</b>

**GE10-** Distribución da representatividade a nivel provincial. Evolución 2004-2007



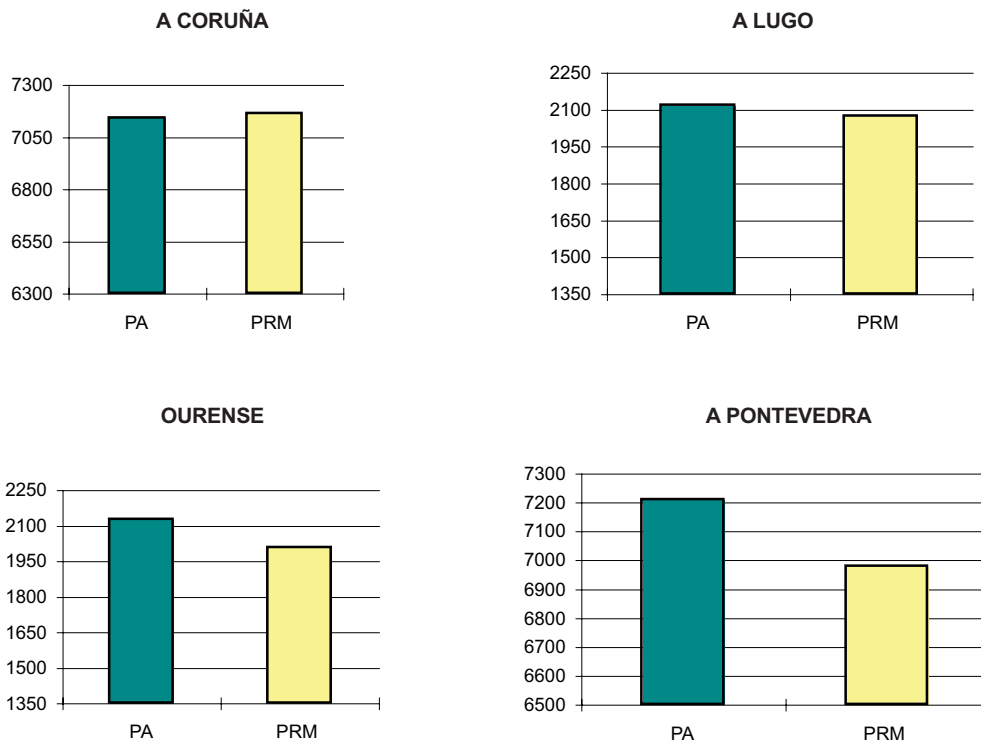
**B12- Comparativa, a nivel provincial, dos representantes elixidos entre o período actual (01.01.04 ao 31.12.07) e o período anterior ( 01.01.03 ao 31.12.06)**

PROVINCIA	CENTRAIS SINDICAIS								TOTALS POR PROVINCIA	
	CC.OO		UXT		CIG		OUTROS		PA	PRM
	PA	PRM	PA	PRM	PA	PRM	PA	PRM		
A Coruña	1992	2085	2315	2483	1918	1785	914	808	7139	7.161
Lugo	655	705	732	693	421	371	309	305	2117	2.074
Ourense	593	546	760	667	440	436	334	359	2127	2.008
Pontevedra	2036	2012	2053	2023	2429	2355	691	589	7209	6.979
<b>Totais</b>	<b>5276</b>	<b>5348</b>	<b>5860</b>	<b>5866</b>	<b>5208</b>	<b>4947</b>	<b>2.248</b>	<b>2.061</b>	<b>18592</b>	<b>18.222</b>

PA: Datos do período actual (do 01-01-04 ao 31-12-07)

PRM: Datos referidos ao período electoral anterior (do 01.01.03 ao 31.12.06 )

**GE11- Comparativa de representantes elixidos, entre o período actual (01.01.04 ao 31.12.07) e o período anterior (01.01.03 ao 31.12.06), nas catro provincias da Comunidade Autónoma de Galicia**

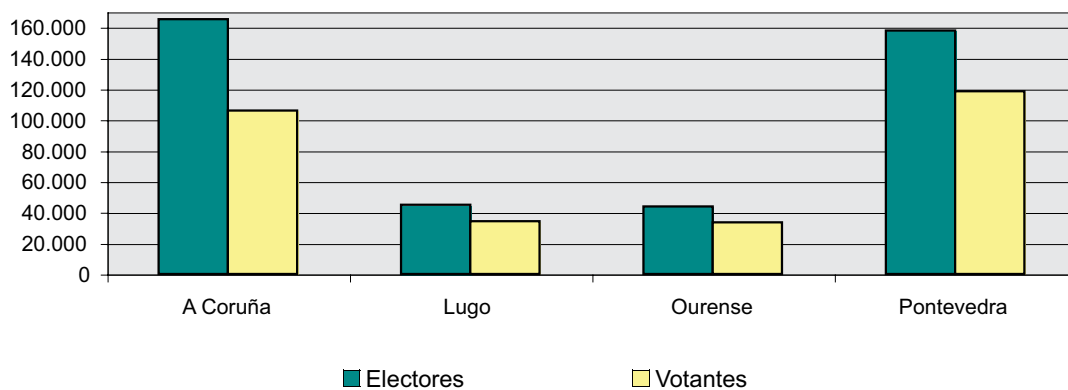
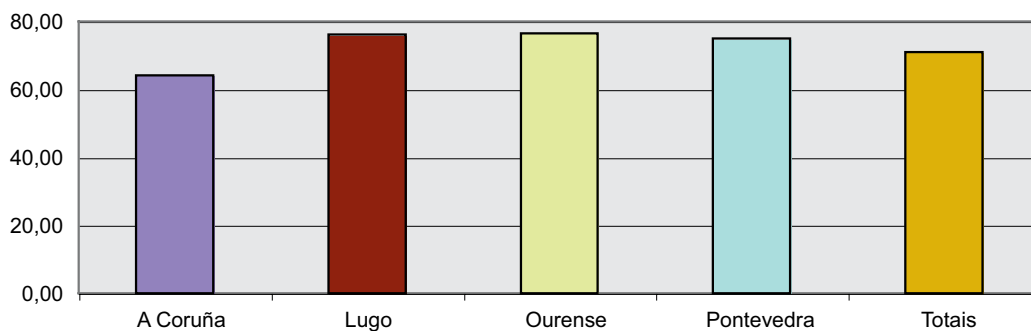


**B13-** Distribución provincial da participación electoral, desde o 1 de xaneiro de 2007 ao 31 de decembro de 2007

Provincia	Traballadores afectados		Traballadores participantes		porcentaxe de participación por provincias %
	Nº	% (1)	Nº	% (2)	
A Coruña	165.100	40,10	105.913	36,27	64,15
Lugo	44.767	10,87	34.083	11,67	76,13
Ourense	43.916	10,67	33.563	11,49	76,43
Pontevedra	157.925	38,36	118.445	40,56	75,00
<b>Totais</b>	<b>411.708</b>	<b>100,00</b>	<b>292.004</b>	<b>100,00</b>	<b>70,93</b>

(1) Porcentaxe de traballadores afectados en relación co total

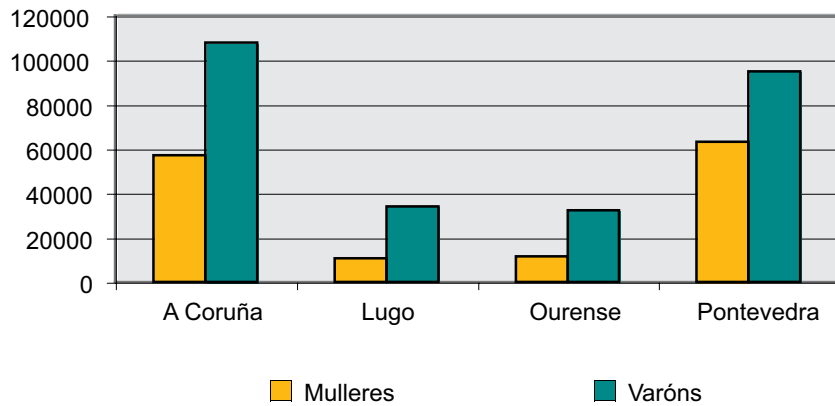
(2) Porcentaxe de traballadores participantes en relación co total

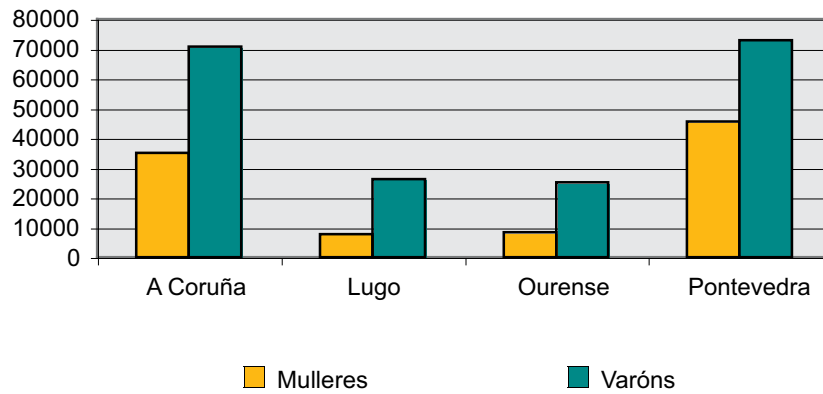
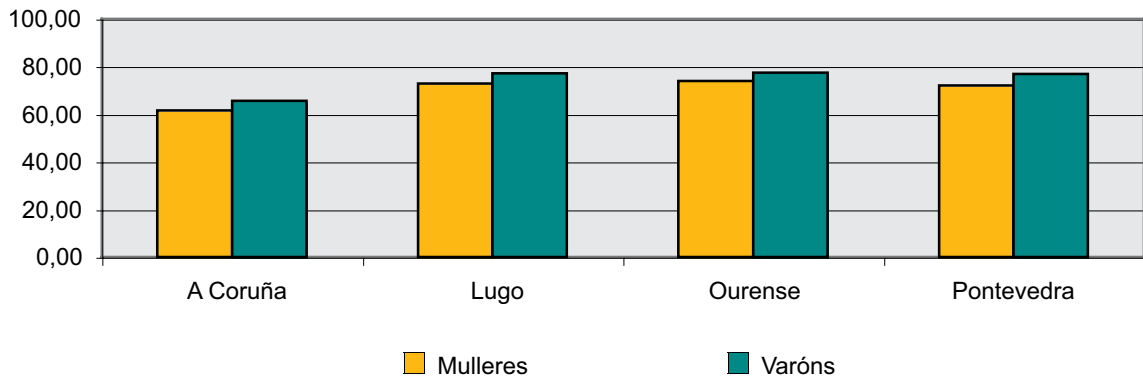
**GE12-** Participación electoral, desde o 1 de xaneiro de 2004 ao 31 de decembro de 2007**GE13-** Distribución da participación por provincias

**B14-** Distribución provincial dos electores, votantes e participación electoral desagregada por sexo, desde o 1 de xaneiro de 2004 ao 31 de decembro de 2007.

	ELECTORES			VOTANTES			PARTICIPACIÓN ELECTORAL		
	Mulleres	Varóns	Total	Mulleres	Varóns	Total	Mulleres	Varóns	Total
A Coruña	57137	107963	165100	35151	70762	105913	61,52	65,54	64,15
Lugo	10710	34057	44767	7806	26277	34083	72,89	77,16	76,13
Ourense	11465	32451	43916	8477	25086	33563	73,94	77,3	76,43
Pontevedra	63156	94769	157925	45579	72866	118445	72,17	76,89	75
<b>Total</b>	<b>142468</b>	<b>269240</b>	<b>411708</b>	<b>97013</b>	<b>194991</b>	<b>292004</b>	<b>68,09</b>	<b>72,42</b>	<b>70,93</b>

**GE14-** Electores segundo sexo y provincia



**GE15- Votantes segundo sexo e provincia****GE16- Distribución da participación electoral segundo sexo e provincia (%)**



# **C.**

## **Folgas e peches patronais**





## Eleccións sindicais

### Fontes e notas metodolóxicas

O obxectivo desta actividade estatística e a de obter información sobre os expedientes tramitados en materia de folgas e peches patronais, no ámbito da Comunidade Autónoma de Galicia, durante o ano 2007.

As principais disposicións legais sobre esta materia recóllense na seguinte normativa de aplicación:

#### 1) Xeral

Real decreto lei 17/1977, do 4 de marzo, sobre relacións de traballo (BOE 9.03.77).

Sentenza do Tribunal Constitucional 11/1981, do 8 de abril de 1981, pola que se declaran inconstitucionais algúns artigos do Real decreto lei 17/1977, en materia de folgas e conflitos colectivos (BOE 29.04.81).

Real decreto legislativo 1/1995, do 24 de marzo, polo que se aproba o texto refundido da Lei do estatuto dos traballadores (BOE 29.03.95).

Real decreto legislativo 2/1995, do 7 de abril, polo que se aproba o texto refundido da Lei de procedemento laboral (BOE 11.04.95).

#### 2) Transferencia

Real decreto 2412/1982, do 24 de xullo, sobre traspaso de funcións e servizos da Administración do Estado á Comunidade Autónoma de Galicia, en materia de traballo (BOE 28.09.82; DOG 19.10.82).

Decreto 117/1982, do 5 de outubro, sobre asunción de transferencias en materia de traballo (DOG 19.10.82).

#### 3) Autonómica

Decreto 155/1988, do 9 de xuño, polo que se ditan normas para garantir a prestación dos servizos esenciais no ámbito da comunidade autónoma (DOG 20.06.88).

As fontes de información son os cuestionarios estatísticos que se cobren por cada comunicación de folga ou peche patronal.

As delegacións provinciais da Consellería de Traballo achéganlle, mensualmente, á Dirección Xeral de Relacións Laborais información relativa ás folgas e peches patronais do seu respectivo ámbito territorial. Cando a folga afecta máis dunha provincia, as delegacións provinciais proporcionanlle a esta dirección xeral a información correspondente das provincias afectadas, co cuestionario estatístico debidamente cuberto.

Os datos anuais preséntanse regularizados, é dicir, cóntase unha soa vez o número de folgas, os cadros de persoal das empresas e os traballadores afectados, co fin de eliminar aquelas folgas que, iniciadas nun mes dado, continuaron nos meses sucesivos.

Enténdese por folgas realizadas no ano, tanto as iniciadas ao longo do dito ano, como as que comezaron nalgún mes do ano anterior e que continuaron abertas ao longo daquel.

Enténdese por centros de traballo convocados e os seus correspondentes cadros de persoal os potencialmente afectados no momento da convocatoria e, polo tanto, constitúen o máximo de centros/traballadores que pasarían á situación de folga se esta tivese unha aceptación total.

Enténdese por centros de traballo implicados aqueles afectados pola realización da folga dos seus traballadores.

Os traballadores participantes son aqueles traballadores dos centros implicados na folga que participaron suspendendo voluntariamente o seu traballo, xa fose durante o tempo total ou parcial da duración da folga.

O número de xornadas non traballadas obtense, nos conflitos de días completos e con participación constante, multiplicando o número de traballadores participantes polo número de días laborables de duración do conflito. Noutros casos, nos que a par-

ticipación non é constante e/ou a interrupción do traballo non afecta a xornada completa –enténdese por xornada completa a xornada laboral normal que realiza un traballador sen ter en conta as horas extraordinarias–, o cálculo das xornadas non traballadas en cada folga obtense multiplicando o número efectivo de participantes en cada un dos días pola parte da xornada non traballada cada día e sumando este resultado para todos os días de duración.

Considéranse folgas de ámbito provincial as que afectan só unha provincia. Á hora de contabilizar as folgas provinciais, aténdese ao concepto “folga-provincia”. Trátase dun concepto estatístico que ten por obxecto medir a incidencia ou a repercusión que a folga tivo en cada provincia, só dentro do seu respectivo ámbito territorial.

Nas folgas de ámbito autonómico, cada convocatoria de folga considérase un só conflito, independentemente do número de provincias ás que afecte. Para a obtención do cómputo de servizos mínimos, tense en conta o número de días de duración da folga pola media diaria dos postos de traballo incluídos nos servizos mínimos.

Quedan excluídas das folgas obxecto de investigación as seguintes:

- As que non implican xornadas non traballadas, como as chamadas folgas de celo.
- As que non supoñen unha redución definitiva da xornada e, en concreto, as de duración inferior a unha hora.
- As que se refiren a actividades convencionalmente “non produtivas”, como as folgas de estudantes, consumidores, etc.

-As que afectan colectividade sen dereito a folga, como é o caso dos funcionarios militares e das forzas de seguridade do Estado.

A Subdirección Xeral de Traballo realiza, con carácter anual, o tratamento das fichas de comunicacións de folga achegadas ao longo do ano polas delegacións provinciais da Consellería de Traballo, así mesmo efectúa o cómputo das convocatorias de folgas autonómicas e peches patronais

Tamén mensualmente mándase unha copia da cada ficha estatística ao Ministerio de Traballo e Asuntos Sociais, quen a súa vez da traslado delas á Subdirección Xeral de Estatísticas Sociais e Laborais, en onde, previa depuración e tratamento informático, se elabora a estatística nacional.

### **Variables de estudo**

Folgas de ámbito provincial e autonómico convocadas, suspendidas e realizadas

### **Variables de clasificación**

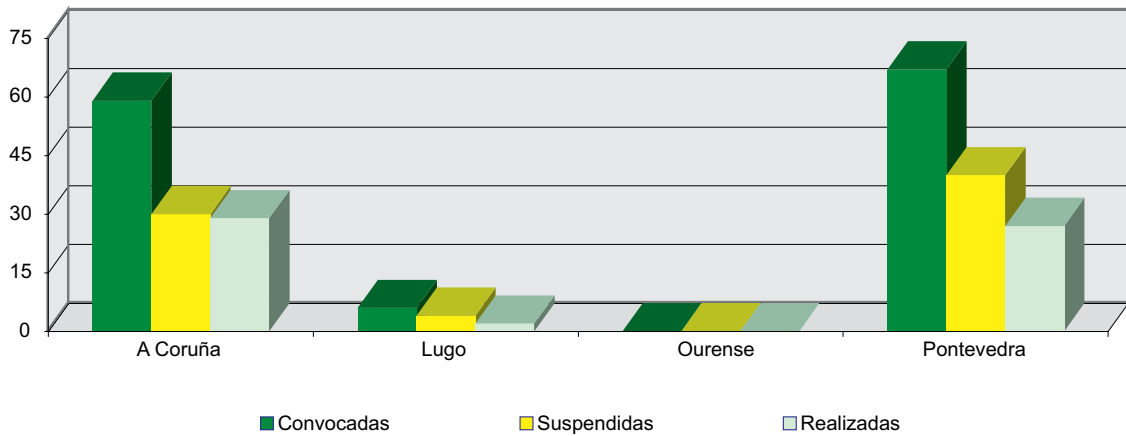
Folga/peche patronal, empresa, sector, convocantes, motivación, ámbito territorial, resultado da folga, formas de terminación, días de duración, número de centros de traballo convocados, cadro de persoal, número de traballadores participantes, xornadas non traballadas e servizos mínimos.

Gráficos de evolución, das folgas provinciais suspendidas e realizadas, días de duración, traballadores participantes e xornadas non traballadas, desde o 1 de xaneiro de 2004 ao 31 de decembro de 2007.

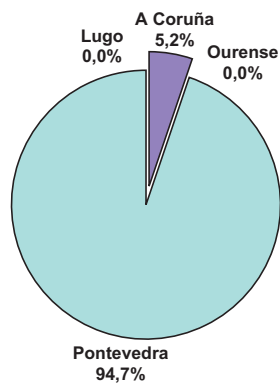
**C1 – Folgas de ámbito provincial convocadas, suspendidas e realizadas, días de folga, traballadores participantes e xornadas non traballadas. Ano 2007.**

Provincia	FOLGAS			Días de folga	Traballadores participantes	Xornadas non traballadas
	Convocadas	Suspendidas	Realizadas			
A Coruña	59	30	29	235	5.236	17.200
Lugo	6	4	2	10	28	182
Ourense	-	-	-	-	-	-
Pontevedra	67	40	27	145	94.824	373.699
<b>Totais</b>	<b>132</b>	<b>74</b>	<b>58</b>	<b>390</b>	<b>100.088</b>	<b>391.081</b>

**G4- Folgas convocadas, suspendidas e realizadas, segundo o ámbito provincial. Ano 2007**



**G5- Distribución porcentual dos traballadores participantes, segundo o ámbito provincial. Ano 2007**



**C2- Folgas de ámbito provincial, de empresa e de sector, realizadas e non realizadas no ano 2007, con indicación dos centros de traballo convocados, cadro de persoal, traballadores participantes, días de duración, xornadas non traballadas e servizos mínimos.**

PROVINCIAIS		Realizadas	Centros de traballo	Cadro de persoal	Traballadores participantes	Días de duración	Xornadas non traballadas	Servizos mínimos
A Coruña	Empresa	29	49	6.000	5.236	235	17.200	571
	Sector							
	<b>TOTAL prov. Coruña</b>	<b>29</b>	<b>49</b>	<b>6.000</b>	<b>5.236</b>	<b>235</b>	<b>17.200</b>	<b>571</b>
Lugo	Empresa	2	2	33	28	10	182	40
	Sector							
	<b>TOTAL prov. Lugo</b>	<b>2</b>	<b>2</b>	<b>33</b>	<b>28</b>	<b>10</b>	<b>182</b>	<b>40</b>
Ourense	Empresa							
	Sector							
	<b>TOTAL prov. Ourense</b>							
Pontevedra	Empresa	24	70	3.376	2.765	127	9.050	
	Sector	3	8.150	92.059	92.059	18	364.649	
	<b>TOTAL prov. Pontevedra</b>	<b>27</b>	<b>8.220</b>	<b>95.435</b>	<b>94.824</b>	<b>145</b>	<b>373.699</b>	
Totais	Empresa	55	121	9.409	8.029	372	26.432	611
	Sector	3	8.150	92.059	92.059	18	364.649	
	<b>TOTAL provincial</b>	<b>58</b>	<b>8.271</b>	<b>101.468</b>	<b>100.088</b>	<b>390</b>	<b>391.081</b>	<b>611</b>

**C3- Folgas de ámbito provincial desenvolvidas no ano 2007, segundo o motivo ou a causa da convocatoria.**

Provincia	11	12	13	14	20	21	22	23	24	25	26	27	28	29	30	40	50	60	Total	
A Coruña	3	1					1		9		3	1		8				3	29	
Lugo									1			1							2	
Ourense																				
Pontevedra		1	9		1				1	14								1	27	
<b>TOTAL</b>	<b>3</b>	<b>2</b>	<b>9</b>		<b>1</b>		<b>1</b>		<b>11</b>	<b>14</b>	<b>3</b>	<b>2</b>		<b>8</b>				<b>1</b>	<b>3</b>	<b>58</b>

**Conflicto derivados do proceso de negociación colectiva e coincidentes no tempo**

- (11).- Presión pola negativa a negociar un convenio
- (12).- Presión pola negativa a revisar un convenio
- (13).- Presión durante a negociación dun convenio
- (14).- Interpretación das cláusulas do convenio vixente
- (30).- Conflicto relacionados con causas sindicais
- (40).- Conflicto de solidariedade
- (50).- Outros conflitos motivados polo anuncio ou aplicación de medida de política económica-social
- (60).- Conflicto por outras causas non laborais

**Conflicto non derivados do proceso de negociación colectiva**

- (20).- Reconversión industrial
- (21).- Regulación de emprego (exclu. os de reconv. industrial)
- (22).- Organización/sistemas de traballo
- (23).- Accidente laboral, seguridade e hixiene
- (24).- Despedimentos, sancións ou outras medidas disciplinarias
- (25).- Incumprimento de acordos ou normas legais
- (26).- Falta de pagamento de salarios
- (27).- Melloras salariais e non salariais independentes do convenio
- (28).- Melloras salariais e non salariais de colectivos sen convenio
- (29).- Outras causas laborais

**C4 - Folgas de ámbito autonómico, de sector e de empresa, convocadas, suspendidas e realizadas no ano 2007, con indicación dos centros de traballo convocados, cadro de persoal, traballadores participantes, días de duración, xornadas non traballadas e servizos mínimos.**

	FOLGAS			Centros de Trabajo	Cadro de personal	Traballadores Participantes	Días de duración	Xornadas non traballadas	Servizos mínimos
	Convocadas	Suspendidas	Realizadas						
Sector	19	10	9	1.978	30.555	9.912	64	16.979	23.238
Empresa	5	1	4	69	942	671	15	1.416	143
<b>Totais</b>	<b>24</b>	<b>11</b>	<b>13</b>	<b>2.047</b>	<b>31.497</b>	<b>10.583</b>	<b>79</b>	<b>18.395</b>	<b>23.381</b>

**C5- Folgas de ámbito autonómico desenvolvidas no ano 2007, segundo o motivo ou a causa da convocatoria.**

CA	11	12	13	14	20	21	22	23	24	25	26	27	28	29	30	40	50	60	Total	
	3	3					5												2	13
<b>Totais</b>	<b>3</b>	<b>3</b>					<b>5</b>												<b>2</b>	<b>13</b>

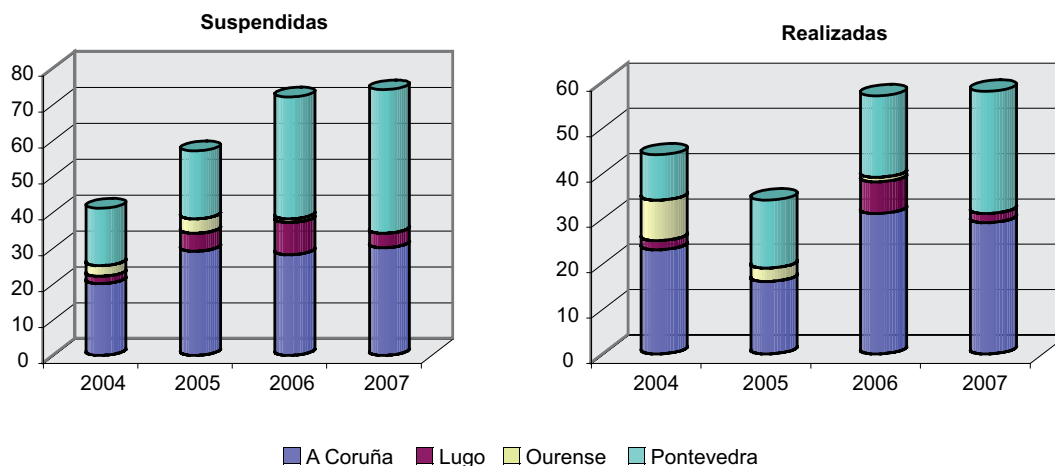
**Conflictos derivados do proceso de negociación colectiva e coincidentes no tempo**

- (11).- Presión pola negativa a negociar un convenio  
 (12).- Presión pola negativa a revisar un convenio  
 (60).- Conflictos por outras causas non laborais

**Conflictos non derivados do proceso de negociación colectiva**

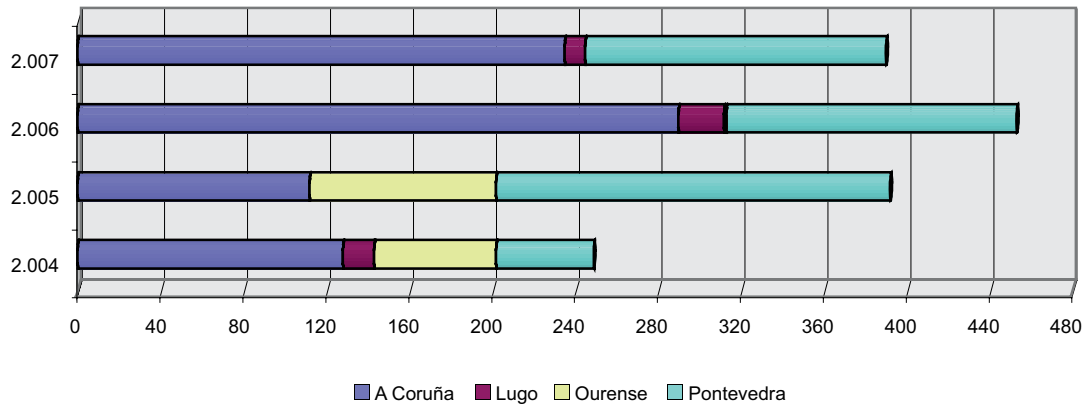
- (22).- Organización/sistemas de traballo

**GE17- Folgas provinciais suspendidas e realizadas, días de duración, traballadores participantes e xornadas non traballadas (evolución do ano 2004 ao 2007)**

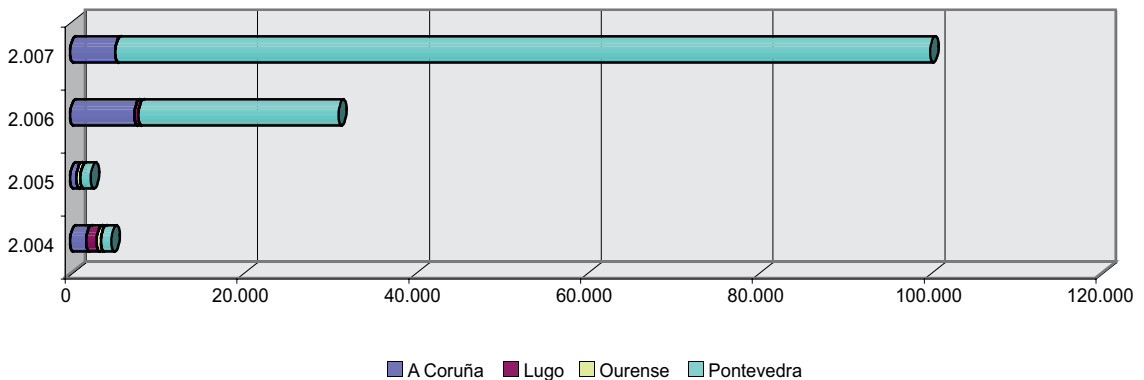


**GE17- (Continuación)**

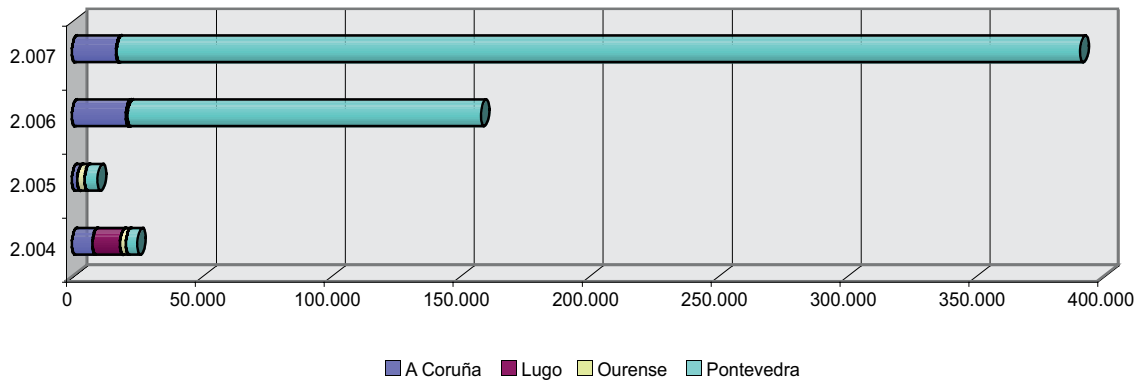
**Días de duración**



**Traballadores participantes**



**Xornadas non traballadas**



## **D. Infraccións e sancións na orde social**





## Infraccións e sancións na orde social

### Fontes e notas metodolóxicas

O obxecto de investigación estatística deste apartado é o de obter información sobre as actas de infracción levantadas pola Inspección de Traballo e Seguridade Social en Galicia, e tómanse como período de referencia o ano 2007.

As principais disposicións legais referidas a esta materia son as recollidas na seguinte normativa de aplicación:

#### 1) Xeral

Lei 14/1994, do 1 de xuño, pola que se regulan as empresas de traballo temporal (BOE 2.06.94).

Real decreto legislativo 1/1995, do 24 de marzo, polo que se aproba o texto refundido da Lei do estatuto dos traballadores (BOE 29.03.95).

Real decreto legislativo 2/1995, do 7 de abril, polo que se aproba o texto refundido da Lei de procedemento laboral (BOE 11.04.95).

Lei 31/1995, do 8 de novembro, de prevención de riscos laborais (BOE 10.11.95).

Lei 42/1997, do 14 de novembro, ordenadora da Inspección de Traballo e Seguridade Social (BOE 15.11.97).

Real decreto 928/1998 polo que se aproba o Regulamento xeral sobre os procedementos para a imposición de sancións por infraccións da orde social e para os expedientes liquidatorios de cotas da Seguridade Social (BOE 3.06.98).

Real decreto 138/2000, do 4 de febreiro, polo que se aproba o regulamento de organización e funcionamento da Inspección de Traballo e Seguridade Social (BOE 16.02.00).

Real decreto legislativo 5/2000, do 4 de agosto, polo que se aproba o texto refundido da Lei sobre infraccións e sancións na orde social (BOE 08.08.00).

Real decreto 1125/2001, do 19 de outubro, polo que se modifica o Regulamento de organización e funcionamento da Inspección de Traballo e Seguridade Social, aprobado polo Real decreto 138/2000, do 4 de febreiro (BOE 31.10.01).

Lei 54/2003, do 12 de decembro, de reforma do marco normativo da prevención de riscos laborais (BOE 13.12.03).

Real decreto 689/2005, do 10 de xuño, polo que se modifica o Regulamento de organización e funcionamento da Inspección de Traballo e Seguridade Social e o Regulamento xeral sobre procedementos para a imposición de sancións por infraccións na orde social, para regular a actuación dos técnicos habilitados en materia de prevención de riscos laborais (BOE do 23.06.05; CE BOE do 17.10.05).

Real decreto 306/2007, do 2 de marzo, polo que se actualizan as contías das sancións establecidas no texto refundido da Lei sobre infraccións e sancións na orde social, aprobado polo Real decreto legislativo 5/2000, do 4 de agosto (BOE 19.03.07)

Real decreto 597/2007, do 4 de maio, sobre a publicación das sancións por infraccións moi graves en materia de prevención de riscos laborais (BOE 5.05.07).

Lei 38/2007, do 16 de novembro, pola que se modifica o texto refundido da Lei do estatuto dos traballadores, en materia de información e consulta dos traballadores e en materia de protección dos traballadores asalariados en caso de insolvencia do empresario (BOE 17.11.07).

Lei 44/2007, do 13 de decembro, para a regulación do réxime das empresas de inserción (BOE 14.12.07)

#### 2) Transferencia

Real decreto 2412/1982, do 24 de xullo, sobre traspaso de funcións e servizos da Administración do Estado á Comunidade Autónoma de Galicia en materia de traballo (BOE 28.09.82; DOG 19.10.82).

Decreto 117/1982, do 5 de outubro, sobre asunción de transferencias en materia de traballo (DOG 19.10.82).

### 3) Normativa autonómica

O Estatuto de autonomía de Galicia establece, no seu artigo 29.1º, que lle corresponde á Comunidade Autónoma de Galicia a execución da lexislación do Estado en materia laboral, asumindo as facultades, competencias e servizos que, neste eido e no ámbito de execución, lle corresponden ao Estado con respecto ás relacións laborais, sen prexuízo da alta inspección deste.

De acordo co anterior, polo Real decreto 2412/1982, do 24 de xullo, transfíreselle á Xunta de Galicia a potestade sancionadora por infraccións na orde social, na actualidade asignada á Consellería de Traballo

Orde do 22 de maio de 1987, pola que se determina o procedemento que se ten que seguir na recadación, en período voluntario e executivo, de multas e sancións (DOG 03.07.87).

Así mesmo, a Lei 5/1998, do 18 de decembro, de cooperativas de Galicia, ditada en uso da competencia exclusiva establecida no artigo 28.7 do Estatuto de autonomía de Galicia, regula, no seu artigo 139, o réxime de infraccións e sancións en materia de sociedades cooperativas.

O artigo 34.7º da Lei 1/1983, do 22 de febreiro, reguladora da Xunta e do seu Presidente, segundo redacción dada polo artigo 30 da Lei 7/2002, do 27 de decembro, de medidas fiscais e de réxime administrativo, permite a atribución regulamentaria da competencia para resolver os recursos administrativos promovidos contra as resolucións das entidades ou organismos da consellería a outros órganos distintos do seu titular.

O Decreto 211/2003, do 3 de abril, establece a distribución de competencias entre os órganos da Xunta de Galicia para a imposición de sancións nas materias laborais, de prevención de riscos e por obstrución do labor inspector.

O Decreto 211/2005, do 3 de agosto, establece a estrutura orgánica da Xunta de Galicia. Pola súa

vez, o Decreto 232/2005, do 11 de agosto, fixa a estrutura orgánica dos seus departamentos.

O Decreto 536/2005, do 6 de outubro, modificado polo Decreto 20/2007, do 22 de febreiro, establece a estrutura orgánica da Consellería de Traballo e encomenda á Dirección Xeral de Relacións Laborais a dirección, coordinación, control e execución das competencias da comunidade autónoma en materia laboral, seguridade e saúde laboral, cooperativas e entidades de economía social, sen prexuízo das competencias atribuídas a outros departamentos da Xunta de Galicia.

Tamén lle encomenda ao titular da dirección xeral, no ámbito das competencias da dirección xeral, o coñecemento e a resolución dos recursos de alzada interpostos contra as resolucións ditadas polos delegados provinciais no seu respectivo ámbito territorial de conformidade co establecido no artigo 6 do citado Decreto 211/2003, do 3 de abril.

En virtude do exposto anteriormente o coñecemento das infraccións nas materias laborais e de prevención de riscos laborais e por obstrución ao labor inspector no ámbito competencial substantivo da Comunidade Autónoma de Galicia corresponderalle á Consellería de Traballo, en virtude de acta levantada pola Inspección de Traballo e Seguridade Social, e mediante a tramitación do correspondente expediente.

A competencia para sancionar por infraccións en materia laboral e obstrución á actividade inspectora corresponderalles:

- a) Ás persoas titulares das delegacións provinciais da Consellería de Traballo, ata 6.010,12 euros.
- b) Á persoa titular da Dirección Xeral de Relacións Laborais, ata 30.050,61 euros.
- c) Á persoa titular da Consellería de Traballo, ata 60.101,21 euros.
- d) Ao Consello da Xunta de Galicia, por proposta da persoa titular da Consellería de Traballo, ata 90.151,82 euros.

A competencia para sancionar por infraccións en materia de prevención de riscos laborais corresponderalles:

a) Ás persoas titulares das delegacións provinciais da Consellería de Traballo, ata 30.050,61 euros.

b) Á persoa titular da Dirección Xeral de Relacións Laborais, ata 90.151,82 euros.

c) Á persoa titular da Consellería de Traballo, ata 300.506,05 euros.

d) Ao Consello da Xunta de Galicia, por proposta da persoa titular da Consellería de Traballo, ata 601.012,10 euros.

A competencia para sancionar por infraccións en materia de cooperativas, de conformidade co disposto no artigo 139.5º da Lei 5/1998, do 18 de decembro, de cooperativas de Galicia, corresponderalles:

a) Ás persoas titulares das delegacións provinciais da Consellería de Traballo, ata 6.010,12 euros, cando a cooperativa figure inscrita nos correspondentes rexistros provinciais.

b) Á persoa titular da Dirección Xeral de Relacións Laborais, ata 18.030,36 euros.

c) Á persoa titular da Consellería de Traballo, ata 30.050,61 euros.

Para a determinación do órgano competente para a imposición das sancións correspondentes terase en conta, en cada caso, a contía proposta pola Inspección de Traballo e Seguridade Social a través da acta levantada para o efecto.

Nos supostos de pluralidade de infraccións correspondentes á mesma materia nun único expediente sancionador, será órgano competente para impoñer a sanción pola totalidade das devanditas infraccións o que o sexa para impoñer a de maior contía.

Na suspensión de actividades de empresas de traballo temporal será competente para resolver a conselleira de Traballo, nos supostos de reincidencia da empresa de traballo temporal na comisión de infraccións tipificadas como moi graves, no artigo 18 do texto refundido da Lei sobre infraccións e sancións na orde social, aprobado mediante o Real decreto legislativo 5/2000, do 4 de agosto, cando o

expediente sancionador leve aparelada a proposta de suspensión de actividades, conforme ao previsto no artigo 41.3º da mesma norma.

O Consello da Xunta de Galicia, cando concorran circunstancias de especial gravidade nas infraccións en materia de seguridade e saúde no traballo, poderá acordar a suspensión das actividades laborais por un tempo determinado ou, no caso extremo, o peche do centro de traballo correspondente, sen prexuízo, en todo caso, do pagamento do salario ou das indemnizacións que procedan e das medidas que se poidan arbitrar para a súa garantía, de acordo co establecido no artigo 53 da Lei 31/1995, do 8 de novembro, de prevención de riscos laborais.

As resolucións ditadas polos delegados provinciais da Consellería de Traballo poderán ser obxecto de recurso de alzada ante o director xeral de Relacións Laborais.

As resolucións ditadas polo director xeral de Relacións Laborais poderán ser obxecto de recurso de alzada ante o conselleiro de Traballo.

#### 4) Convenios

Convenio de colaboración entre o Ministerio de Traballo e Asuntos Sociais e a Comunidade Autónoma de Galicia, en materia de Inspección de Traballo e Seguridade Social.

#### Sancións e demais actuacións públicas en materia laboral

O procedemento sancionador trátase dun procedemento administrativo especial, regulado principalmente na Lei 5/2000, do 4 de agosto, sobre infraccións e sancións na orde social.

O procedemento sancionador iníciase en virtude de acta de infracción ou obstrución levantada pola Inspección de Traballo e Seguridade Social de oficio, por propia iniciativa, mediante denuncia ou a instancia de persoa interesada.

A competencia sancionadora na orde social, atribuída á Comunidade Autónoma de Galicia, recae sobre materias de carácter laboral e de seguridade e hixiene e saúde laboral; é dicir, as infraccións pre-

vistas nos artigos 94 a 97 do Estatuto dos traballadores; artigos 19, 20 e 25 da Lei 14/1994, do 1 de xuño, pola que se regulan as empresas de traballo temporal; artigos 139 e seguintes da Lei 5/1998, do 18 de decembro, de cooperativas de Galicia e artigos 45 a 48 da Lei 31/1995, do 8 de novembro, de prevención de riscos laborais e as modificacións, que afectan parcialmente as referidas disposicións, introducidas mediante a Lei 5/2000, do 4 de agosto; Real decreto 1125/2001, do 19 de outubro e o Real decreto 689/2005, do 10 de xuño, anteriormente citadas.

A tramitación e o control directo da recadación das multas impostas faise nas delegacións provinciais, con independencia do órgano que sexa competente para resolvelas. Fan un recuento das ingresadas no período voluntario e as non ingresadas no dito período remítenas á Consellería de Economía e Facenda, para o inicio da vía executiva. Esta dirección xeral fai un seguimento mensual da situación da recadación.

As delegacións provinciais da Consellería de Traballo achégannos, mensualmente, os datos dos expedientes iniciados e resoltos así como os resultados da recadación de multas. Nos servizos centrais recóllense igualmente os datos dos expedientes iniciados e resoltos en instancia pola propia Dirección Xeral de Relacións Laborais así como en vía de recurso.

O ámbito territorial ten como extensión a Comunidade Autónoma de Galicia, tendo o máximo nivel de desagregación nas provincias.

O ámbito poboacional comprende aos traballadores e empresas da Comunidade Autónoma de Galicia.

As unidades informantes son as delegacións provinciais da Consellería de Traballo e a Subdirección Xeral de Traballo.

## Variables de estudo

Expedientes iniciados e resoltos en primeira instancia diante das delegacións provinciais e expedientes iniciados e resoltos nos servizos centrais, tanto en primeira instancia como en vía de recurso.

## Variables de clasificación

Ámbito territorial, materia, tipo de infracción e grao de sanción, órgano competente para resolver e contía das sancións.

Os datos achegados neste capítulo reflicten os resultados do ano 2007, segundo:

- Expedientes iniciados en primeira instancia diante das delegacións provinciais, con indicación do número de expedientes e da contía das sancións e datos relativos ao tipo, grao e materia da sanción, con independencia de quen sexa a autoridade laboral competente para resolver –delegacións provinciais, dirección xeral, conselleiro ou Consello da Xunta (no sucesivo, DP/DX/C/CX)–.

- Expedientes resoltos en primeira instancia, segundo o órgano competente e o seu ámbito territorial, tipo, grao, materia da sanción e contía total das multas impostas, con independencia do ano da súa iniciación.

- Expedientes iniciados nos servizos centrais, tanto en 1ª instancia como en vía de recurso e expedientes resoltos nos servizos centrais, tanto en 1ª instancia como en vía de recurso, ben formulados no ano 2007 ou en anos anteriores, con indicación do ámbito provincial onde tivo lugar a infracción ou onde se ditou a resolución de instancia.

No cómputo do número de expedientes, tanto dos iniciados como dos resoltos, cada expediente pode conter máis dunha infracción da mesma ou diferente materia e do mesmo ou diferente tipo e grao, e computaranse como un só expediente.

**D1.- Expedientes iniciados en primeira instancia diante das delegacións provinciais no ano 2007, con indicación de materia, tipo de infracción e grao de sanción**

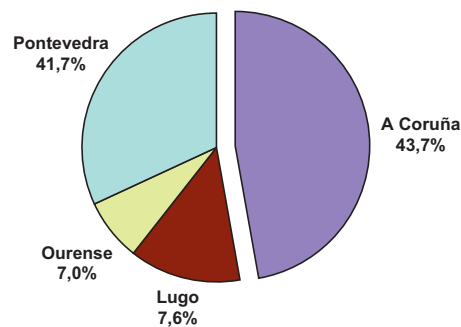
	Nº de expedientes	Contía das sancións
A Coruña	820	3.900.251,94
Lugo	143	496.380,85
Ourense	132	292.831,30
Pontevedra	783	4.896.242,18
<b>Totais</b>	<b>1.878</b>	<b>9.585.706,27</b>

**Sancións en materia de traballo**

	INFRACCIÓNS			GRAO DE SANCIÓN		
	MOI GRAVE	GRAVE	LEVE	MÁXIMO	MEDIO	MÍNIMO
A Coruña	67	139	15	52	54	115
Lugo	0	22	1	3	6	14
Ourense	5	36	8	5	17	27
Pontevedra	26	114	3	34	28	81
<b>Totais</b>	<b>98</b>	<b>311</b>	<b>27</b>	<b>94</b>	<b>105</b>	<b>237</b>

**Sancións en materia de seguridade e saúde laboral**

	INFRACCIÓNS			GRAO DE SANCIÓN		
	MOI GRAVE	GRAVE	LEVE	MÁXIMO	MEDIO	MÍNIMO
A Coruña	15	617	85	33	68	616
Lugo	0	111	9	10	17	93
Ourense	0	75	19	2	6	86
Pontevedra	31	773	110	32	169	713
<b>Totais</b>	<b>46</b>	<b>1.576</b>	<b>223</b>	<b>77</b>	<b>260</b>	<b>1.508</b>

**G6 - Distribución provincial coa porcentaxe dos expedientes iniciados**

**D2.- Expedientes resoltos en primeira instancia, segundo o órgano competente e o seu ámbito territorial, con indicación do número total de expedientes, contía das sancións, materia, tipo de infracción e grao de sanción. Ano 2007**

COMPETENCIA	N.º de expedientes	Contía das sancións
DP A Coruña	768	2.068.101,29
DP Lugo	168	453.978,31
DP Ourense	114	225.255,50
DP Pontevedra	731	2.763.158,10
Dirección xeral	52	1.136.695,01
Conselleiro	4	96.020,25
<b>TOTAL</b>	<b>1.837</b>	<b>6.743.208,46</b>

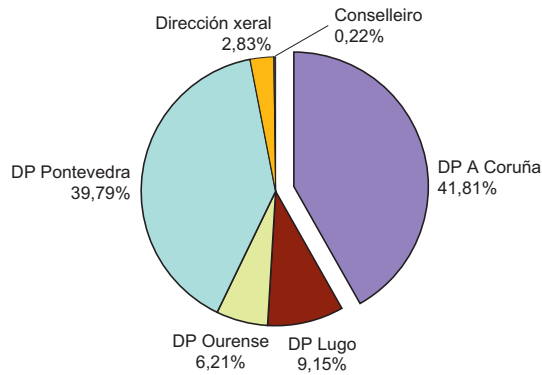
**En materia de traballo**

COMPETENCIA	INFRACCIÓNS			GRAO DE SANCIÓN		
	MOI GRAVE	GRAVE	LEVE	MÁXIMO	MEDIO	MÍNIMO
DP A Coruña	30	164	17	65	54	92
DP Lugo	1	27	1	6	8	15
DP Ourense	5	27	7	5	11	23
DP Pontevedra	30	98	3	25	22	84
Dirección xeral	24	0	0	0	9	15
Conselleiro	3	0	0	2	1	0
<b>TOTAL</b>	<b>93</b>	<b>316</b>	<b>28</b>	<b>103</b>	<b>105</b>	<b>229</b>

**En materia de seguridade e saúde laboral**

COMPETENCIA	INFRACCIÓNS			GRAO DE SANCIÓN		
	MOI GRAVE	GRAVE	LEVE	MÁXIMO	MEDIO	MÍNIMO
DP A Coruña	0	660	92	29	64	659
DP Lugo	0	132	7	12	16	111
DP Ourense	0	64	24	2	6	80
DP Pontevedra	0	737	106	34	167	642
Dirección xeral	28	10	0	1	2	35
Conselleiro	1	0	0	0	0	1
<b>TOTAL</b>	<b>29</b>	<b>1.603</b>	<b>229</b>	<b>78</b>	<b>255</b>	<b>1.528</b>

**G7- Distribución provincial coa porcentaxe dos expedientes resoltos**



**D3.- Expedientes iniciados e resoltos nos servizos centrais, tanto en primeira instancia como en vía de recurso, correspondentes aos formulados no ano 2007 ou en anos anteriores, con indicación do ámbito provincial onde tivo lugar a infracción ou onde se ditou resolución de instancia, procedemento, materia, tipo de infracción e grao de sanción**

- RA Recurso de alzada
- IDX 1ª instancia dirección xeral
- RAC Recurso alzada conselleiro
- IC 1ª instancia conselleiro
- Rep. Recurso de reposición
- Rev. Recurso de revisión

**Expedientes iniciados nos servizos centrais**

N.º EXPTE.	PROVINCIA				PROCEDEMENTO						MATERIA	
	Coruña	Lugo	Ourense	Pontevedra	RA	IDX	RAC	IC	Rep.	Rev.	Traballo	Seguridade e saúde laboral
865	415	94	39	317	743	89	31	1	0	1	179	686

**Expedientes resoltos en 1ª instancia e en vía de recurso polos servizos centrais**

N.º EXPTE.	PROVINCIA				PROCEDEMENTO					
	Coruña	Lugo	Ourense	Pontevedra	RA	IDX	RAC	IC	Rep.	Rev.
947	423	94	70	360	891	52	0	4	0	0

**Traballo**

**Seguridade e saúde laboral**

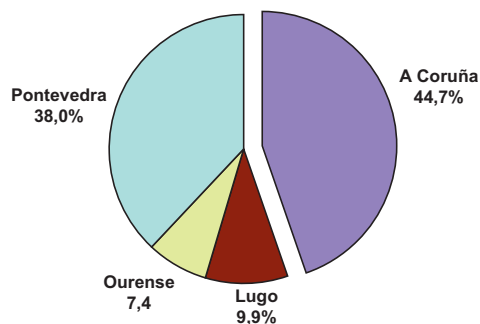
INFRACCIÓNS			GRAO DE SANCIÓN			INFRACCIÓNS			GRAO DE SANCIÓN		
Moi graves	Graves	Leves	Máximo	Medio	Mínimo	Moi graves	Graves	Leves	Máximo	Medio	Mínimo
42	139	4	54	55	76	29	914	91	36	116	882

**D4-** Total de expedientes iniciados e resoltos nos servizos centrais, tanto en primeira instancia como en vía de recurso, correspondentes aos formulados no ano 2007 ou en anos anteriores, con indicación do ámbito provincial onde tivo lugar a infracción ou onde se ditou a resolución de instancia do procedemento.

	Iniciados	Resoltos
A Coruña	415	423
Lugo	94	94
Ourense	39	70
Pontevedra	317	360
<b>Totais</b>	<b>865</b>	<b>947</b>

	Iniciados	Resoltos
Recurso de alzada	743	891
Instancia dirección xeral	89	52
Recurso de alzada conselleiro	31	0
Instancia Consello da Xunta	1	4
Recurso de revisión	0	0
Recurso de reposición	1	0
<b>Totais</b>	<b>865</b>	<b>947</b>

**G8-** Porcentaxe de expedientes resoltos.





# **E.**

## **Regulación de empleo**



## Regulación de emprego

### Fontes e notas metodolóxicas

A materia obxecto de investigación son os expedientes tramitados na Comunidade Autónoma de Galicia durante o ano 2007, a través do procedemento administrativo laboral, que ten por finalidade a suspensión e a extinción das relacións laborais, garantindo os dereitos dos traballadores, e que se inicia mediante solicitude do empresario dirixida a autoridade laboral competente, procedendo simultaneamente mediante comunicación escrita á apertura dun período de consultas cos representantes dos traballadores.

Os traballadores, a través dos seus representantes poderán solicitar igualmente a iniciación do procedemento de regulación de emprego, se racionalmente se presume que a non incoación deste polo empresario lles puidese ocasionar prexuízos de difícil ou imposible reparación.

As principais disposicións legais no tocante a esta materia están contidas na seguinte normativa de aplicación:

#### 1) Xeral

Real decreto legislativo 1/1995, do 24 de marzo, polo que se aproba o texto refundido da Lei do estatuto dos traballadores (BOE 29.03.95).

Real decreto legislativo 2/1995, do 7 de abril, polo que se aproba o texto refundido da Lei de procedemento laboral (BOE 11.04.95).

Real decreto 43/1996, do 19 de xaneiro, polo que se aproba o regulamento dos procedementos de regulación de emprego e actuación administrativa en materia de traslados colectivos (BOE 20.02.96).

#### 2) Transferencia

Real decreto 1999/1984, do 12 de setembro, sobre traspaso de funcións e servizos do Estado á Comunidade Autónoma de Galicia en materia de regulación de emprego (BOE 12.11.84; DOG 27.11.84); Decreto 188/1984, do 29 de novembro, sobre asunción de transferencias en materia de

expedientes de regulación de emprego e a súa asignación (DOG 17.01.85).

As causas que motivan o inicio deste procedemento poden ser económicas, técnicas, organizativas ou de produción. En canto ás medidas, contémpanse as seguintes: extinción das condicións xurídico-laborais, suspensión dos contratos de traballo e redución de xornada.

A fonte básica de información son as follas individualizadas (Modelo DP-124) de expedientes iniciados e resoltos no mes anterior que, mensualmente e dentro do seu respectivo ámbito territorial, nos achegan as delegacións provinciais, así como uns resumos estatísticos destes expedientes, co fin de elaborar a estatística da comunidade autónoma.

A intervención e competencia da autoridade laboral, cando se trata de extinción por causa económica, técnica, organizativa ou de produción, quedou limitada aos despedimentos colectivos.

Esa intervención réxese polas seguintes regras de competencia:

- a) En empresas establecidas na súa totalidade dentro do territorio da Comunidade Autónoma de Galicia, as delegacións provinciais da Consellería de Traballo, cando os traballadores afectados se sitúen nunha soa provincia e a Dirección Xeral de Relacións Laborais, cando se trate de empresas de máis de 500 traballadores ou cando haxa traballadores afectados en varias provincias.
- b) Cando se trate de expedientes que afectan empresas que contén con traballadores ou centros de traballo fóra de Galicia, se o expediente afecta tan só traballadores establecidos en Galicia, a competencia será da Consellería de Traballo e, se o expediente afecta traballadores establecidos tanto en Galicia coma noutras comunidades autónomas, se polo menos o 85% do cadro de persoal se sitúa en Galicia, o expediente iniciarase ante a Consellería de Traballo, quen elevará proposta de resolución ante a autoridade laboral competente da Administración central.

En calquera outro caso, a intervención da autoridade laboral da Comunidade Autónoma de Galicia limitase á emisión do preceptivo informe.

Quedan exceptuados da transferencia nesta materia e reservados á Administración central os expedientes que afecten empresas acollidas a plans de reconversión; empresas que recibiron créditos excepcionais e avais concedidos polo Goberno da nación, de acordo cos artigos 5 e) e 37 da Lei de crédito oficial; empresas de patrimonio do Estado e empresas relacionadas coa defensa nacional. Neste caso, débese solicitar informe da Consellería de Traballo.

Os datos que se ofrecen neste anuario refírense tanto aos expedientes resoltos en primeira instancia como aos expedientes resoltos por vía de recurso ante a autoridade competente na materia.

Denomínanse expedientes pactados aqueles que se presentan con acordo previo entre a empresa e ante os representantes legais dos traballadores.

O cadro de persoal no tamaño da empresa defínese como o total dos traballadores da empresa ou do centro de traballo, segundo quen presente o expediente.

Cando hai máis dunha medida autorizada por medio dun só expediente, cada unha destas medidas reflíctese nas desagregacións dos expedientes resoltos segundo a medida autorizada.

### **Variables de estudo**

Expedientes autorizados, traballadores afectados, expedientes resoltos e expedientes tramitados na Dirección Xeral de Relacións Laborais.

### **Variables de clasificación**

- Ámbito territorial e rama de actividade (CNAE 93, 2 díxitos )
- Medida autorizada- redución de xornada, rescisión e suspensión das relacións laborais- segundo a causa alegada no expediente
- Tipo de expedientes resoltos (autorizados pactados, autorizados non pactados, non autorizados, desistidos), ámbito territorial e sexo
- Expedientes resoltos segundo a medida autorizada,
- Expedientes tramitados na Dirección Xeral de Relacións Laborais
- Expedientes de regulación de emprego segundo as causas, ámbito territorial provincial e totais da Comunidade Autónoma de Galicia
- Gráfico de evolución 2004 -2007 de regulación de emprego segundo o ámbito provincial, con indicación de número de traballadores, traballadores afectados por redución, rescisión e suspensión.

Considerouse de interese ofrecer o dato de expedientes administrativos de regulación de emprego así como das empresas afectadas por eles, por entender que estes dous conceptos resultan máis axeitados para a medición deste fenómeno

**E1- Expedientes de regulación de emprego autorizados e traballadores afectados, segundo o ámbito territorial provincial, a rama de actividade económica e os totais na Comunidade Autónoma de Galicia. Ano 2007**

Cód.	Actividade	A CORUÑA				LUGO				OURENSE				PONTEVEDRA				C.A. GALICIA	
		Expt.	Homes	Mulleres	T. traball.	Expt.	Homes	Mulleres	T. traball.	Expt.	Homes	Mulleres	T. traball.	Expt.	Homes	Mulleres	T. traball.	Expt.	T. traball.
1	Agricultura, gandaría, caza e serv. relacionados	1	12	8	20													1	20
2	Silvicultura, explt. forestais e serv. relacionados																		
5	Pesca, acuicultura e serv. relacionados	105	823	3	826	11	102		102					116	1013	4	1017	232	1945
10	Extracción e aglom. antracita, hulla, lignito e turba																		
11	Extracción petróleo e gas natural e serv. relac.																		
12	Extracción minerais de uranio e torio																		
13	Extracción minerais metálicos																		
14	Extracción minerais non metálicos nin enerxéticos																		
15	Industria de produtos alimenticios e bebidas	1	20	9	29	1		1	1					1	13	4	17	3	47
16	Industria do tabaco																		
17	Industria téxtil																		
18	Industria da confección e peletaría	7	7	62	69	2	1	26	27	2	11	13	24	3		40	40	14	160
19	Industria do coiro e do calzado																		
20	Industria da madeira e da cortiza (agás mobles)	1	51	2	53									2	31	15	46	3	99
21	Industria do papel																		
22	Edición de artes gráficas e reprod. soportes gravados													2	8	3	11	2	11
23	Coquerías, refinación de petróleo e trat. de combus. nucleares																		
24	Industria química	2	118	43	161													2	161
25	Fabric. de produtos de caucho e materias plásticas													2	161	25	186	2	186
26	Fabric. doutros produtos minerais non metálicos					1	8	1	9					1	18		18	2	27
27	Metalurxia																		
28	Fabric. produtos metálicos (agás maquinaria e equipamento)																		
29	Inds. construción de maquinaria e equipamento mecánico																		
30	Fabric. máquinas de oficina e equipamentos informáticos																		
31	Fabricación de maquinaria e material eléctrico																		
32	Fabric. material electrónico radio TV e comunicacións																		
33	Fabric. equipamento e instr. cirúrxico prec. óptica e relozaría																		
34	Fabric. vehículos de motor, remolques e semirremolques																		
35	Fabricación doutro material de transporte													5	21	4	25	5	25
36	Fabricación de mobles; outras industrias manufactureiras	1	5		5													1	5
37	Reciclaxe																		
40	Produtos e distb. enerxía eléctrica, gas, vapor e auga quente																		
41	Captación, depuración e distribución de auga																		
45	Construción					1	1		1									1	1
50	Venda repar. vehículos motor, venda miúdo combustibles	1	2	2	4									1	6		6	2	10
51	Comercio por xunto e intermediarios (agás vehículos motor)	1	5	13	18													1	18
52	Comerc. polo miúdo (agás vehículos motor, reparac. doméstic.)	2	1	7	8	1		1	1					1	2	1	3	4	12
55	Hostalaría	5	24	20	44					2	5	2	7	1	2	1	3	8	54
60	Transporte terrestre; transporte por tubos																		
61	Transporte marítimo, de cabotaxe e interior																		
62	Transporte aéreo e espacial																		
63	Actv. anexas aos transportes; axencias de viaxes													1	45	13	58	1	58
64	Correos e telecomunicacións																		
65	Interm. financeira (agás seguros e plans de pensións)																		

**E1- (continuación)**

Cód.	Actividade	A CORUÑA				LUGO				OURENSE				PONTEVEDRA				C.A. GALICIA	
		Expt.	Homes	Mulleres	T. traball.	Expt.	Homes	Mulleres	T. traball.	Expt.	Homes	Mulleres	T. traball.	Expt.	Homes	Mulleres	T. traball.	Expt.	T. traball.
66	Seguros e plans de pensión (agás seguridade social obrigatoria)																		
67	Actv. auxiliares e intermediación financeira																		
70	Actividades inmobiliarias																		
71	Alugueiro de maquinaria e equipamento sen operario																		
72	Actividades informáticas																		
73	Investigación e desenvolvemento																		
74	Outras actividades empresariais	1	3	1	4								3	10	4	14	4	18	
75	Admt. pública, defensa e seguridade social obrigatoria																		
80	Educación	1	1		1													1	1
85	Actv. sanitarias e veterinarias, servizos sociais									1	12	12	2		14	14	3	26	
90	Actividades de saneamento público																		
91	Actividades asociativas	1	5	6	11													1	11
92	Actividades recreativas, culturais e deportivas	3	3	15	18								2	14	13	27	5	45	
93	Actividades diversas de servizos persoais												1		2	2	1	2	
95	Fogares que empregan persoal doméstico																		
99	Organismos extraterritoriais																		
<b>Totais</b>		<b>133</b>	<b>1.080</b>	<b>191</b>	<b>1.271</b>	<b>17</b>	<b>112</b>	<b>29</b>	<b>141</b>	<b>5</b>	<b>16</b>	<b>27</b>	<b>43</b>	<b>144</b>	<b>1.344</b>	<b>143</b>	<b>1.487</b>	<b>299</b>	<b>2.942</b>

**E2- Expedientes autorizados e traballadores afectados, con indicación da medida autorizada -reducción de xornada, rescisión e suspensión - e segundo a causa alegada no expediente. Ámbito territorial provincial e totais da Comunidade Autónoma de Galicia. Ano 2007**

<b>A Coruña</b>	<b>3</b>	<b>4</b>	<b>5</b>	<b>6</b>	<b>9</b>	<b>10</b>	<b>12</b>	<b>13</b>	<b>14</b>	<b>Totais</b>
Nº de expedientes autorizados		5			81		29	2	16	<b>133</b>
Traballadores afectados		48			775		163	17	268	<b>1271</b>
Traballadores afectados por reducción de xornada										
Homes										
Mulleres										
Traballadores afectados por rescisión		48			25		20	10	155	<b>258</b>
Homes		14			12		19	10	111	<b>166</b>
Mulleres		34			13		1		44	<b>92</b>
Traballadores afectados por suspensión					750		143	7	113	<b>1013</b>
Homes					722		119	2	71	<b>914</b>
Mulleres					28		24	5	42	<b>99</b>

<b>Lugo</b>	<b>3</b>	<b>4</b>	<b>5</b>	<b>6</b>	<b>9</b>	<b>10</b>	<b>12</b>	<b>13</b>	<b>14</b>	<b>Totais</b>
Nº de expedientes autorizados	1	2	1		7	1	4	3		<b>19</b>
Traballadores afectados	1	12	1		67	24	35	8		<b>148</b>
Traballadores afectados por reducción de xornada	1									<b>1</b>
Homes										
Mulleres	1									<b>1</b>
Traballadores afectados por rescisión		12				24				<b>36</b>
Homes		8				1				<b>9</b>
Mulleres		4				23				<b>27</b>
Traballadores afectados por suspensión			1		67		35	8		<b>111</b>
Homes			1		67		35	5		<b>108</b>
Mulleres								3		<b>3</b>

<b>Ourense</b>	<b>3</b>	<b>4</b>	<b>5</b>	<b>6</b>	<b>9</b>	<b>10</b>	<b>12</b>	<b>13</b>	<b>14</b>	<b>Totais</b>
Nº de expedientes autorizados		2							1	<b>3</b>
Traballadores afectados		24							12	<b>36</b>
Traballadores afectados por reducción de xornada										
Homes										
Mulleres										
Traballadores afectados por rescisión		24								<b>24</b>
Homes		11								<b>11</b>
Mulleres		13								<b>13</b>
Traballadores afectados por suspensión									12	<b>12</b>
Homes										
Mulleres									12	<b>12</b>

**E2- (continuación)**

<b>Pontevedra</b>	<b>3</b>	<b>4</b>	<b>5</b>	<b>6</b>	<b>9</b>	<b>10</b>	<b>12</b>	<b>13</b>	<b>14</b>	<b>Totais</b>
Nº de expedientes autorizados		7		6	85		30	13	3	<b>144</b>
Traballadores afectados		118		190	855		246	48	30	<b>1487</b>
Traballadores afectados por reducción de xornada										
Homes										
Mulleres										
Traballadores afectados por rescisión		57		66	24		90	7		<b>244</b>
Homes		34		39	20		71	3		<b>167</b>
Mulleres		23		27	4		19	4		<b>77</b>
Traballadores afectados por suspensión		61		124	831		156	41	30	<b>1243</b>
Homes		47		96	829		156	23	26	<b>1177</b>
Mulleres		14		28	2			18	4	<b>66</b>

<b>Comunidade Autónoma de Galicia</b>	<b>3</b>	<b>4</b>	<b>5</b>	<b>6</b>	<b>9</b>	<b>10</b>	<b>12</b>	<b>13</b>	<b>14</b>	<b>Totais</b>
Nº de expedientes autorizados	1	16	1	6	173	1	63	18	20	<b>299</b>
Traballadores afectados	1	202	1	190	1697	24	444	73	310	<b>2942</b>
Traballadores afectados por reducción de xornada	1									<b>1</b>
Homes										
Mulleres	1									<b>1</b>
Traballadores afectados por rescisión		141		66	49	24	110	17	155	<b>562</b>
Homes		67		39	32	1	90	13	111	<b>353</b>
Mulleres		74		27	17	23	20	4	44	<b>209</b>
Traballadores afectados por suspensión		61	1	124	1648		334	56	155	<b>2379</b>
Homes		47	1	96	1618		310	30	97	<b>2199</b>
Mulleres		14		28	30		24	26	58	<b>180</b>

**Explicación das causas**

- |  |  |
|--|--|
| 1. Falta de produtividade                        | 9. Forza maior   |
| 2. Empresas acollidas a decretos de reconversión | 10. Aplicación de medidas económicas   |
| 3. Creba, suspensión de pagamentos, débeda       | 11. Reestruturación de empresas de sectores non afectados por decretos de reconversión |
| 4. Problemas de tesouraría ou financiamento      | 12. Técnicas e/ou tecnolóxicas   |
| 5. Ruínas ou obras de inmobles                   | 13. Organizativas  |
| 6. Restrición da demanda ou do consumo           | 14. De produción   |
| 7. Rescisión de contratos (subcontratistas)      | 15. Outras   |
| 8. Falta de materia prima                        |  |



**E3-** Total de expedientes resoltos, con indicación do número total de expedientes autorizados pactados, autorizados non pactados, non autorizados e desistidos, así como indicadores do total do cadro de persoal de traballadores e do total de traballadores afectados, segundo ámbito territorial provincial. Ano 2007

Provincia	Total (cadro de persoal) traballadores	Número de expedientes	Autorizados pactados	Autorizados non pactados	Non autorizados	Desistidos	Traballadores afectados		
							Homes	Mulleres	Total
A Coruña	2.859	142	51	82	6	3	1080	191	1271
Lugo	222	26	19		4	3	117	31	148
Ourense	56	4	3			1	11	25	36
Pontevedra	3.932	152	55	89	2	6	1344	143	1487
C.A.Galicia	7069	324	128	171	12	13	2552	390	2942

**E4-** Expedientes de regulación de emprego resoltos segundo a medida autorizada- suspensión das relacións laborais redución de xornada e rescisión de contratos- con indicación do número total de expedientes, expedientes autorizados pactados , expedientes autorizados non pactados e traballadores afectados, segundo o ámbito territorial provincial e da Comunidade Autónoma de Galicia.

#### 1. Medida autorizada: suspensión das relacións laborais

Provincia	Número de expedientes	Expedientes autorizados pactados	Traballadores afectados por expedientes pactados	Expedientes autorizados non pactados	Traballadores afectados por expedientes non pactados	Traballadores afectados			Total días de suspensión
						Homes	Mulleres	Total	
A Coruña	120	40	252	80	761	914	99	1013	5731
Lugo	15	15	111	-	-	108	3	111	664
Ourense	1	1	12	-	-	-	12	12	180
Pontevedra	126	40	377	86	866	1177	66	1243	9170
C.A.Galicia	262	96	752	166	1.627	2199	180	2379	15745

#### 2. Medida autorizada: redución de xornada

Provincia	Número de expedientes	Expedientes autorizados pactados	Traballadores afectados por expedientes pactados	Expedientes autorizados non pactados	Traballadores afectados por expedientes non pactados	Traballadores afectados			Total	
						Homes	Mulleres	Total	días reduc.	horas reduc.
A Coruña										
Lugo	1	1	1				1	1	221	
Ourense										
Pontevedra										
C.A. Galicia	1	1	1				1	1	221	

**E4- (continuación)**

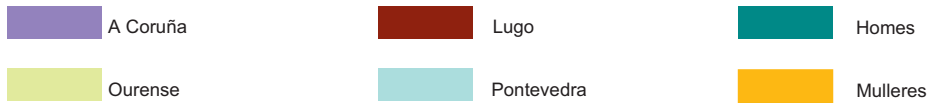
**3. Medida autorizada: rescisión de contratos**

Provincia	Número de expedientes	Expedientes autorizados pactados	Trabajadores afectados por expedientes pactados	Expedientes autorizados non pactados	Trabajadores afectados por expedientes non pactados	Trabajadores afectados		Total
						Homes	Mulleres	
A Coruña	13	11	233	2	25	166	92	258
Lugo	3	3	36			9	27	36
Ourense	2	2	24			11	13	24
Pontevedra	19	16	220	3	24	167	77	244
C.A. Galicia	37	32	513	5	49	353	209	562

**E5.- Expedientes tramitados na Dirección Xeral de Relacións Laborais no ano 2007**

Expedientes autorizados en 1ª instancia	0
Recursos de alzada	12
Informes de expedientes da Administración central	8
<b>Totais</b>	<b>20</b>

**G9 - Regulación de emprego segundo as causas, con indicación do número de expedientes e de traballadores afectados. Ano 2007**



**Nº de expedientes**

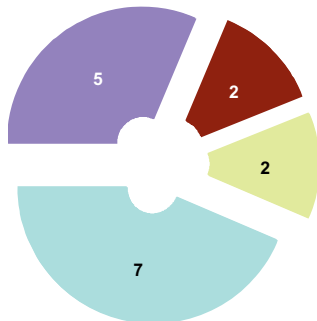
**Nº de traballadores afectados**

(1) Falta de produtividade.

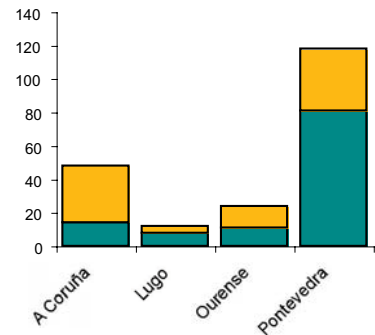
(2) Empresas acollidas a decretos de reconversión

(3) Creba, suspensión de pagamentos, débeda

1 expediente en Lugo (1 muller)



(4) Problemas de tesouraría  
ou financiamento



(5) Ruínas ou obras de inmobles

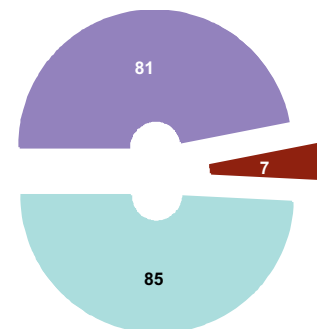
1 expediente en Lugo (1 home)

(6) Restrición da demanda ou consumo

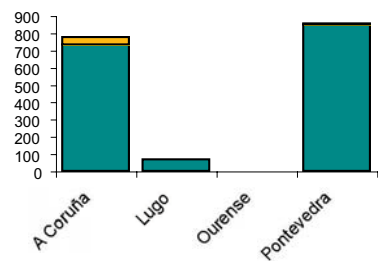
6 expedientes en Pontevedra, 190 traballadores  
(135 homes e 55 mulleres)

(7) Rescisión de contratos (subcontratistas)

(8) Falta de materia prima



(9) Forza maior

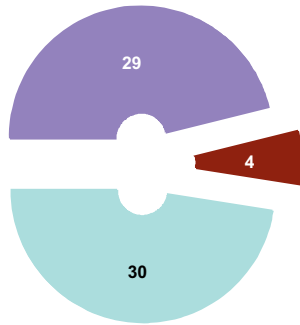


**G9 - (continuación)**

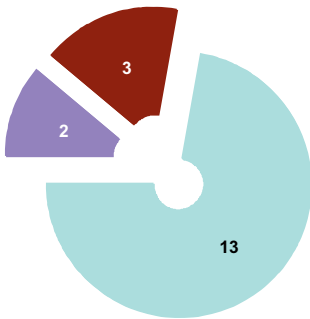
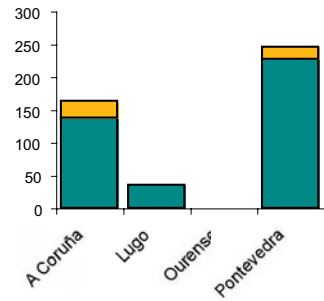
**(10) Aplicación de medidas económicas**

1 expediente en Lugo (1home e 23 mulleres)

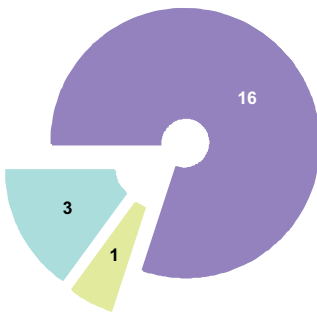
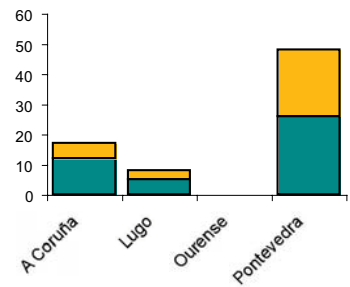
**(11) Reestruturación de empresas de sectores non afectados por decretos de reconversión**



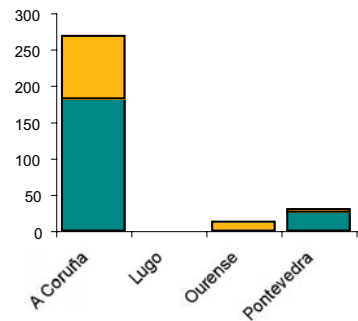
**(12) Técnicas e/ou tecnoloxías**



**(13) Organizativas**

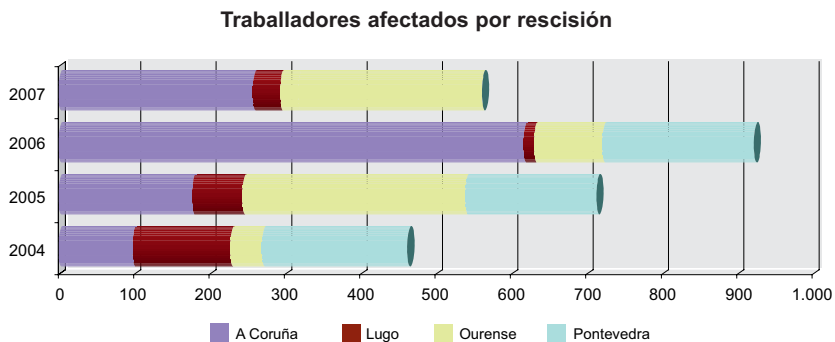
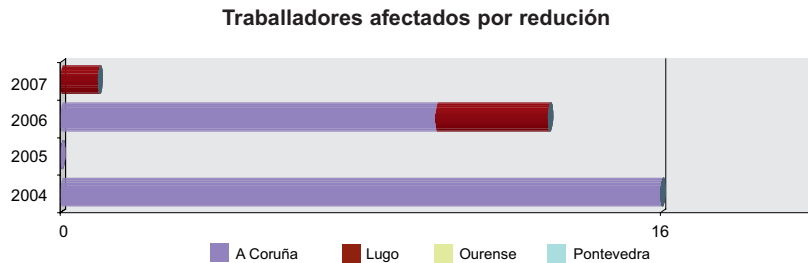
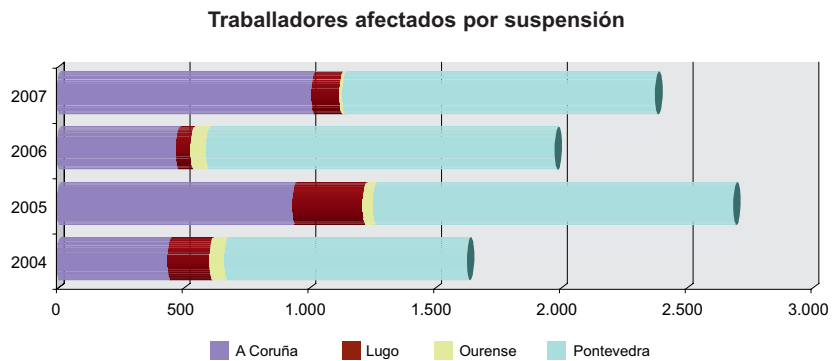
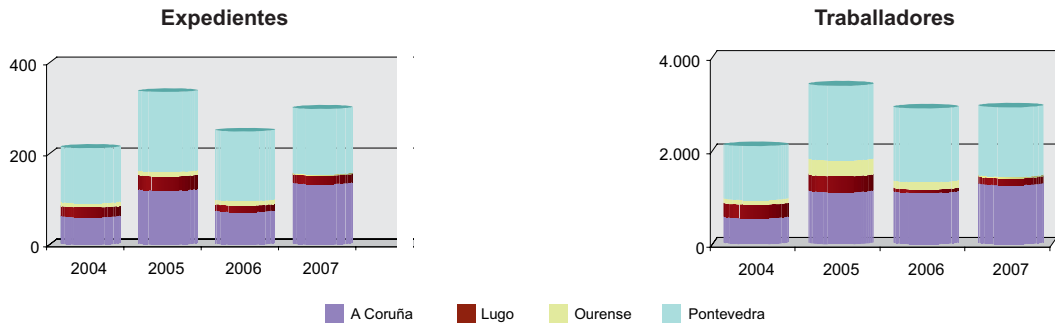


**(14) De produción**



**(15) Outras**

**GE18-** Regulación de empleo segundo o ámbito provincial, con indicación do número de expedientes, número de traballadores, traballadores afectados por reducción, rescisión e suspensión (evolución 2004-2007)





# **F.**

## **Apertura de centros de trabajo**





## Apertura de centros de traballo

### Fontes e notas metodolóxicas

O obxecto desta actividade estatística é o coñecer a estrutura e localización dos centros de traballo, concretando os que foron de nova creación, reinicio de actividade, cambio de actividade e traslado, no ámbito territorial da Comunidade Autónoma de Galicia e co período de referencia do ano 2007.

As principais disposicións legais sobre esta materia son as recollidas na seguinte normativa de aplicación:

#### 1) Xeral

Real decreto 2414/1961, do 30 de novembro, polo que se aproba o Regulamento de actividades molestas, insalubres, nocivas e perigosas (BOE 7.12.61).

Real decreto lei 1/1986, do 14 de marzo, de medidas urxentes administrativas, financeiras, fiscais e laborais (BOE 26.03.86).

Orde do 6 de maio de 1988, pola que se modifica a do 6 de outubro de 1986, sobre os requisitos e datos que deben reunir as comunicacións de apertura previa ou reinicio de actividades nos centros de traballo, ditada en desenvolvemento do Real decreto lei 1/1986, do 14 de marzo (BOE 16.05.88).

Real decreto legislativo 1/1995, do 24 de marzo, polo que se aproba o texto refundido da Lei do estatuto dos traballadores (BOE 29.03.95).

Lei 31/1995, de 8 de novembro, de prevención de riscos laborais (BOE 10.11.95) Real decreto 39/1997, do 17 de xaneiro, polo que se aproba o Regulamento dos servizos de prevención (BOE 31.1.97)

Real decreto 1627/1997, do 24 de outubro, polo que se establecen disposicións mínimas de seguridade e saúde nas obras de construción (BOE 25.10.97).

Orde do 29 de abril de 1999, pola que se modifica a Orde de 6 de maio de 1988, sobre os requisitos e

datos que deben reunir as comunicacións de apertura previa ou reinicio de actividades nos centros de traballo (BOE 25.05.99).

#### 2) Transferencia

Real decreto 2412/1982, do 24 de xuño, sobre traspaso de funcións e servizos da Administración do Estado á Comunidade Autónoma de Galicia en materia de traballo (BOE 28.09.82, DOG 19.10.82).

Decreto 117/1982, do 5 de outubro, sobre asunción de transferencias en materia de traballo (DOG 19.10.82).

As delegacións provinciais da Consellería de Traballo achegan mensualmente a Subdirección Xeral de Traballo un exemplar das comunicacións recibidas, segundo modelo oficial para o seu envío á Subdirección Xeral de Estatísticas Sociais e Laborais do Ministerio de Traballo e Asuntos Sociais.

Así mesmo, as citadas delegacións achegan un listado, con periodicidade mensual, das comunicacións recibidas e un pequeno cadro resumo, para os efectos de elaborar a estatística da Comunidade Autónoma de Galicia- mensual, cuatrimestral e anual- e informes de situación.

A fonte primaria de información procede das comunicacións de apertura, prosecución ou cambio de actividade e traslado de centros de traballo que presentan as empresas nas delegacións provinciais da Consellería de Traballo da provincia onde radique o centro de traballo.

O empresario debe realizar, ante a autoridade laboral competente, a comunicación de apertura do centro de traballo ou de reinicio da actividade despois de efectuar alteracións, ampliacións ou transformacións de importancia, para os efectos de comprobar o cumprimento de normas sobre seguridade e saúde laboral e da lexislación social en xeral, dentro dos trinta días seguintes ao feito que as motiva. O requisito de autorización previa foi suprimido polo Real decreto lei 1/1986, do 14 de marzo.

As aperturas dos centros poden ser debidas a: creación de novos centros, reanudación da actividade, cambio de actividade ou traslado de un xa existente. Así mesmo, eses centros poden pertencer a empresas de nova creación ou a empresas xa existentes

A unidade estatística elemental é a ficha co resumo mensual das comunicacións de apertura recibidas que nos achega cada delegación provincial da Consellería de Traballo con carácter mensual e anual.

### Variables de estudo

Os resultados de aperturas de centros de traballo en Galicia e traballadores ocupados nestes centros

### Variables de clasificación

Ámbito territorial, claves de actividade económica, datos do centro de traballo - creación, reinicio, cambio de actividade e traslado-, número de traballadores ocupados - homes mulleres e total- e gráfico de evolución 2004-2007 coa distribución provincial das aperturas de centros de traballo rexistradas e dos traballadores ocupados.

Para a obtención dos datos cos que se elabora a estatística faise unha explotación total das variables contidas nos modelos oficiais das comunicacións de aperturas.

A clave de actividade económica ten a seguinte correlación coa Clasificación Nacional de Actividades Económicas- CNAE. 93:

## Claves de actividade económica

- A Agricultura, gandaría, caza e silvicultura
- B Pesca
- C Industrias extractivas
- D Industria manufactureira
- E Producción e distribución de enerxía eléctrica, gas e auga
- F Construción
- G Comercio, reparación de vehículos de motor, motocicletas e ciclomotores e artigos persoais de uso doméstico
- H Hostalaría
- I Transporte, almacenamento e comunicacións
- J Intermediación financeira
- K Actividades inmobiliarias e de aluguer e servizos empresariais
- L Administración pública, defensa e seguridade social obrigatoria
- M Educación
- N Actividades sanitarias e veterinarias e servizos sociais
- O Outras actividades sociais e de servizos prestados á comunidade: servizos persoais
- P Fogares que empregan persoal doméstico
- Q Organismos extraterritoriais

**F1-** Distribución provincial e totais na Comunidade Autónoma de Galicia das comunicacións de aperturas de centros de traballo rexistradas, segundo as claves de actividade económica e con indicación de datos do centro de traballo ( creación, reinicio, cambio de actividade e traslado) e número de traballadores ocupados ( homes, mulleres e total). Ano 2007

### A Coruña

Act. CNAE 93	Datos do centro de traballo					Traballadores ocupados		
	De nova creación	Reinicio de actividade	Cambio de actividade	Traslado	Total	Homes	Mulleres	Total
A	57	1	0	1	59	289	109	398
B	10	0	0	0	10	15	2	17
C	7	0	0	0	7	26	2	28
D	235	3	1	5	244	801	299	1100
E	7	0	0	0	7	24	8	32
F	5350	85	4	21	5460	30931	578	31509
G	792	29	5	23	849	1036	1106	2142
H	429	19	0	6	454	330	558	888
I	121	5	0	6	132	433	182	615
J	52	2	0	7	61	131	69	200
K	564	10	0	29	603	1009	850	1859
L	1	0	0	0	1	3	2	5
M	70	1	2	3	76	89	220	309
N	111	0	0	7	118	117	195	312
O	200	6	0	5	211	200	285	485
P	0	0	0	0	0	0	0	0
Q	0	0	0	0	0	0	0	0
<b>TOTAL</b>	<b>8006</b>	<b>161</b>	<b>12</b>	<b>113</b>	<b>8292</b>	<b>35434</b>	<b>4465</b>	<b>39899</b>

Lugo

Act. CNAE 93	Datos do centro de traballo					Traballadores ocupados		
	De nova creación	Reinicio de actividade	Cambio de actividade	Traslado	Total	Homes	Mulleres	Total
A	107	0	0	0	107	256	36	292
B	1	0	0	0	1	0	2	2
C	4	0	0	0	4	25	2	27
D	96	1	0	2	99	236	56	292
E	7	0	0	0	7	22	2	24
F	1566	18	1	8	1593	9542	196	9738
G	354	4	0	6	364	249	327	576
H	180	13	0	3	196	120	212	332
I	56	0	0	3	59	70	24	94
J	33	0	0	2	35	12	27	39
K	138	1	0	4	143	193	141	334
L	1	0	0	0	1	2	7	9
M	26	1	0	0	27	78	136	214
N	32	0	0	3	35	25	48	73
O	67	0	0	4	71	26	65	91
P	0	0	0	0	0	0	0	0
Q	0	0	0	0	0	0	0	0
<b>TOTAL</b>	<b>2668</b>	<b>38</b>	<b>1</b>	<b>35</b>	<b>2742</b>	<b>10856</b>	<b>1281</b>	<b>12137</b>

## Ourense

Act. CNAE 93	Datos do centro de traballo					Traballadores ocupados		
	De nova creación	Reinicio de actividade	Cambio de actividade	Traslado	Total	Homes	Mulleres	Total
A	10	0	0	2	12	32	0	32
B	0	0	0	0	0	0	0	0
C	3	1	0	0	4	42	11	53
D	34	0	0	2	36	73	20	93
E	0	0	0	0	0	0	0	0
F	1158	11	0	9	1178	7116	142	7258
G	151	4	0	5	160	113	158	271
H	90	6	1	3	100	47	84	131
I	7	0	0	2	9	32	6	38
J	13	0	0	3	16	23	17	40
K	95	1	0	5	101	126	165	291
L	0	0	0	0	0	0	0	0
M	15	0	0	0	15	54	46	100
N	13	0	0	3	16	12	19	31
O	42	0	0	1	43	23	44	67
P	1	0	0	0	1	0	0	0
Q	0	0	0	0	0	0	0	0
<b>TOTAL</b>	<b>1632</b>	<b>23</b>	<b>1</b>	<b>35</b>	<b>1691</b>	<b>7693</b>	<b>712</b>	<b>8405</b>

**Pontevedra**

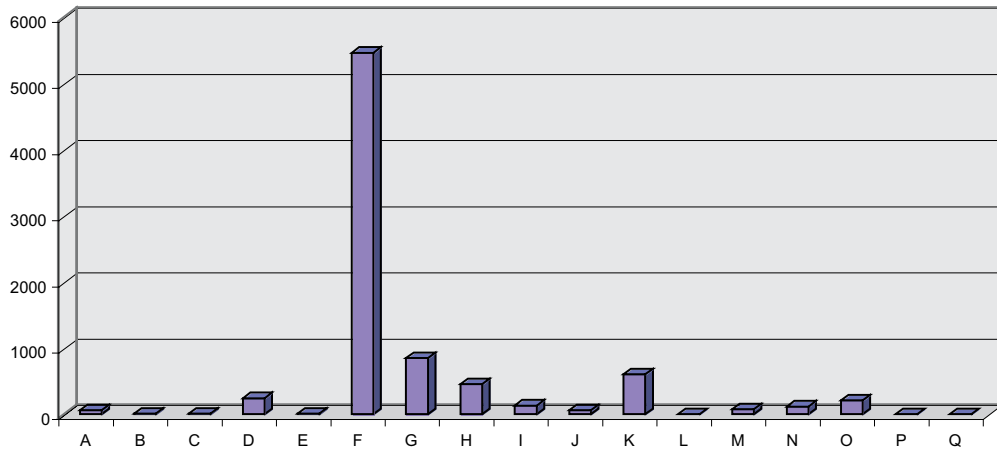
Act. CNAE 93	Datos do centro de traballo					Traballadores ocupados		
	De nova creación	Reinicio de actividade	Cambio de actividade	Traslado	Total	Homes	Mulleres	Total
A	82	3	0	1	86	255	113	368
B	16	0	0	0	16	10	2	12
C	9	0	0	0	9	2	0	2
D	305	5	5	33	348	1268	349	1617
E	10	0	1	0	11	26	2	28
F	4264	26	5	49	4344	22686	473	23159
G	1162	41	12	85	1300	915	1426	2341
H	560	48	3	12	623	263	597	860
I	196	5	1	7	209	457	163	620
J	82	1	0	10	93	83	71	154
K	541	8	0	60	609	534	840	1374
L	2	0	0	5	7	44	34	78
M	57	4	0	3	64	14	45	59
N	80	1	0	8	89	18	91	109
O	251	3	1	20	275	134	258	392
P	5	0	0	0	5	0	2	2
Q	0	0	0	0	0	0	0	0
<b>TOTAL</b>	<b>7622</b>	<b>145</b>	<b>28</b>	<b>293</b>	<b>8088</b>	<b>26709</b>	<b>4466</b>	<b>31175</b>

## Galicia

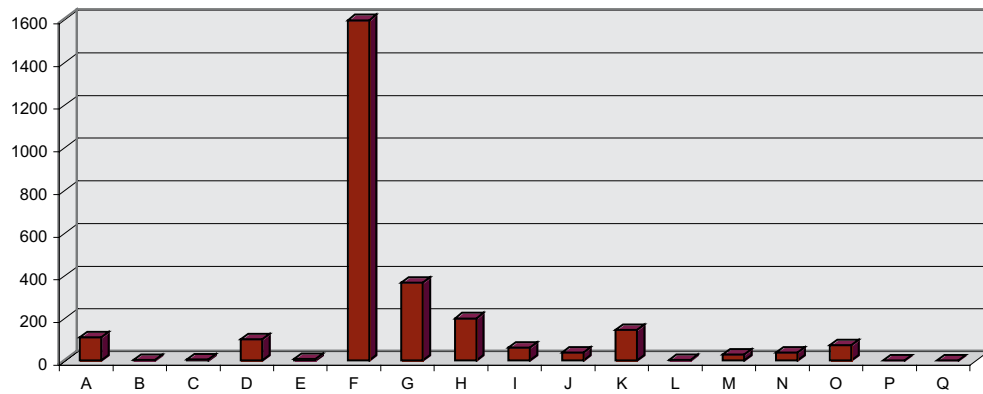
Act. CNAE 93	Datos do centro de traballo					Traballadores ocupados		
	De nova creación	Reinicio de actividade	Cambio de actividade	Traslado	Total	Homes	Mulleres	Total
A	256	4	0	4	264	832	258	1090
B	27	0	0	0	27	25	6	31
C	23	1	0	0	24	95	15	110
D	670	9	6	42	727	2378	724	3102
E	24	0	1	0	25	72	12	84
F	12338	140	10	87	12575	70275	1389	71664
G	2459	78	17	119	2673	2313	3017	5330
H	1259	86	4	24	1373	760	1451	2211
I	380	10	1	18	409	992	375	1367
J	180	3	0	22	205	249	184	433
K	1338	20	0	98	1456	1862	1996	3858
L	4	0	0	5	9	49	43	92
M	168	6	2	6	182	235	447	682
N	236	1	0	21	258	172	353	525
O	560	9	1	30	600	383	652	1035
P	6	0	0	0	6	0	2	2
Q	0	0	0	0	0	0	0	0
<b>TOTAL</b>	<b>19928</b>	<b>367</b>	<b>42</b>	<b>476</b>	<b>20813</b>	<b>80692</b>	<b>10924</b>	<b>91616</b>

**G10 - Centros de traballo rexistrados, no ámbito provincial e totais da Comunidade Autónoma de Galicia, por claves de actividade económica. Ano 2007**

**A Coruña**

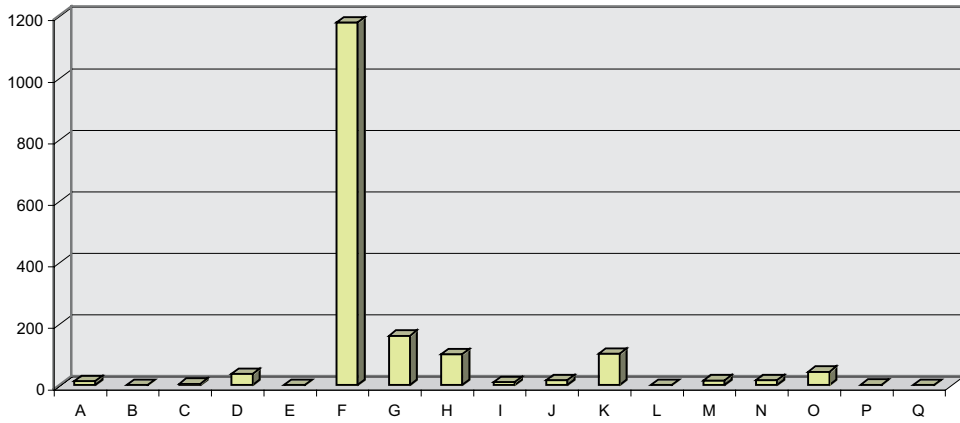


**Lugo**

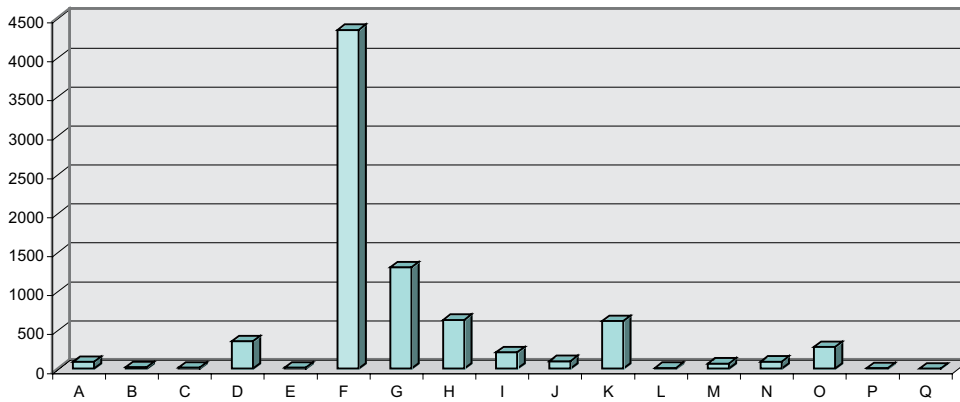




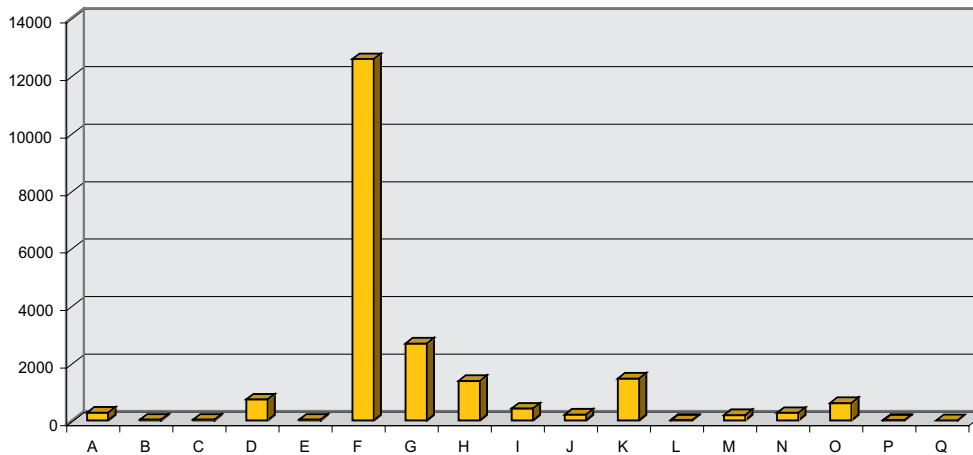
Ourense



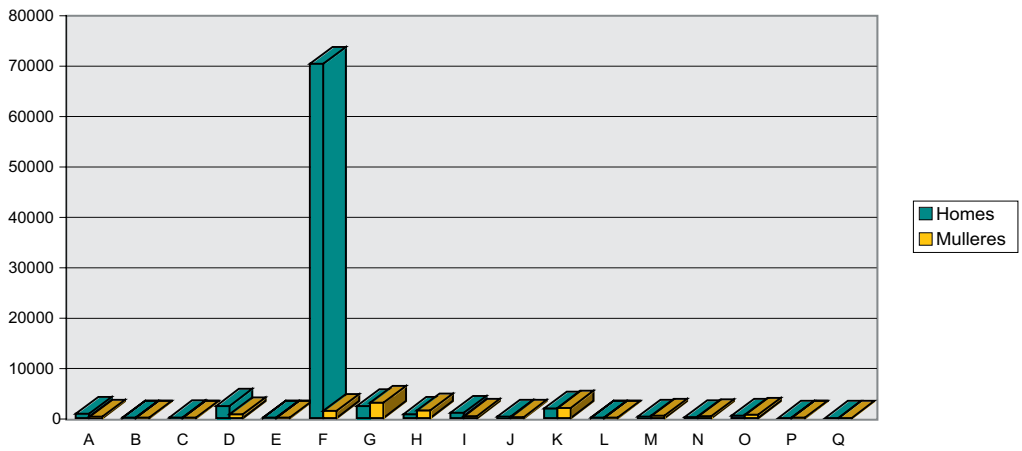
Pontevedra



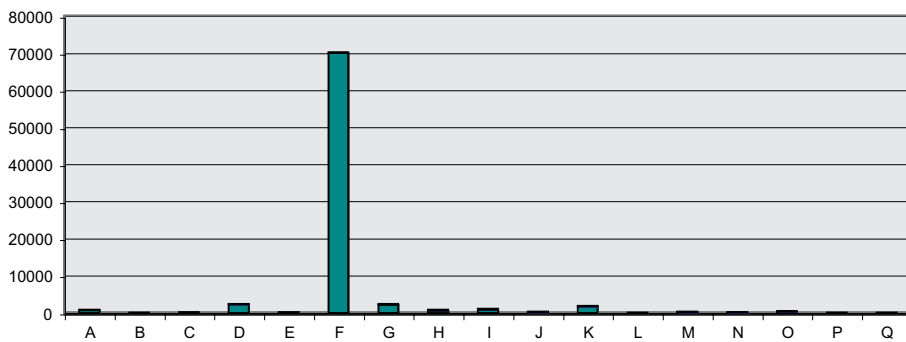
Galicia



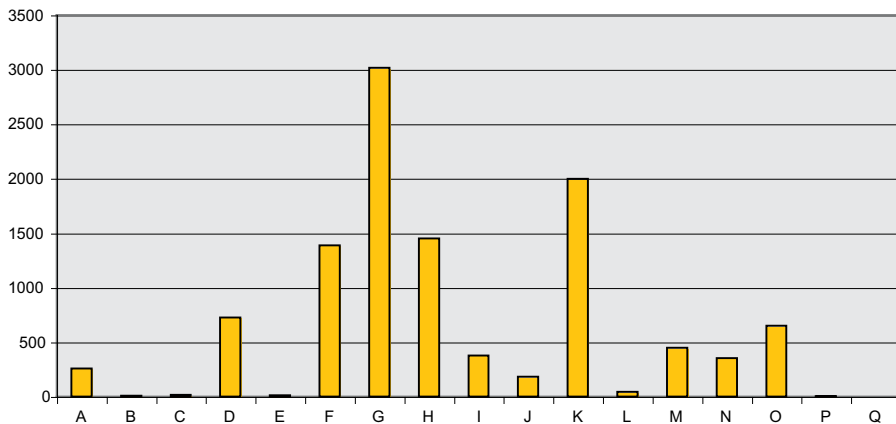
**G11- Número de trabajadores ocupados, segundo o sexo e por claves de actividade económica**



**Homes**

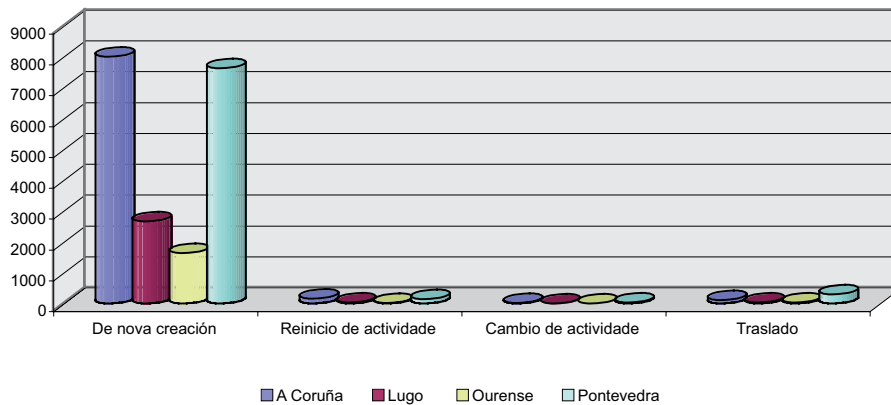


**Mulleres**

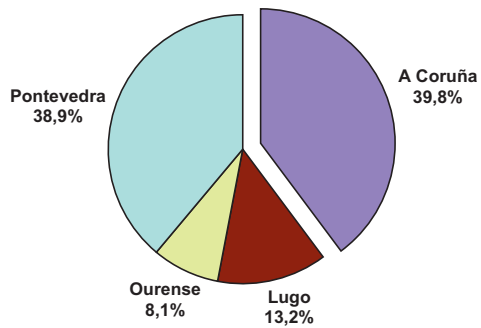


**F2- Totais de centros de traballo rexistrados e traballadores ocupados. Ano 2007**

PROVINCIA	Datos do centro de traballo					Traballadores ocupados		
	De nova creación	Reinicio de actividade	Cambio de actividade	Traslado	Totais	Homes	Mulleres	Totais
A Coruña	8006	161	12	113	8292	35434	4465	39899
Lugo	2668	38	1	35	2742	10856	1281	12137
Ourense	1632	23	1	35	1691	7693	712	8405
Pontevedra	7622	145	28	293	8088	26709	4466	31175
<b>Totais</b>	<b>19928</b>	<b>367</b>	<b>42</b>	<b>476</b>	<b>20813</b>	<b>80692</b>	<b>10924</b>	<b>91616</b>

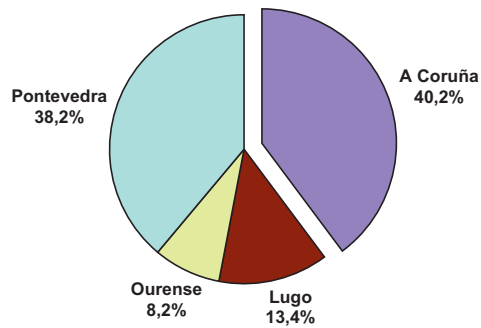
**G12- Centros de traballo rexistrados por tipo de actuación**

**G13-** Distribución provincial dos centros de traballo rexistrados no ano 2007

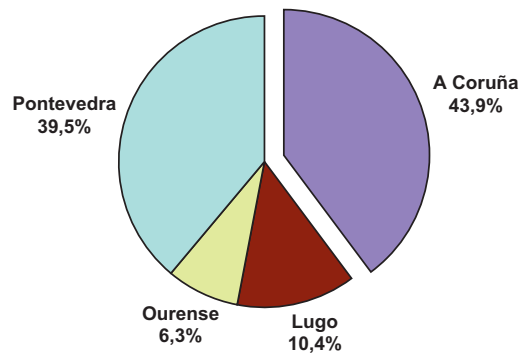


**G14-** Distribución provincial dos centros de traballo rexistrados segundo o tipo de actuación

**De nova creación**

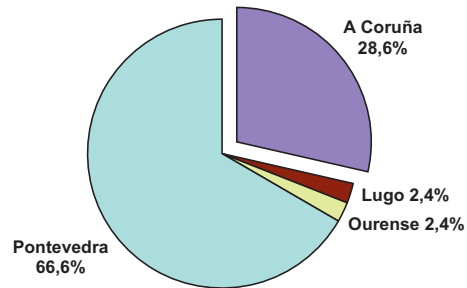


**Reinicio de actividade**

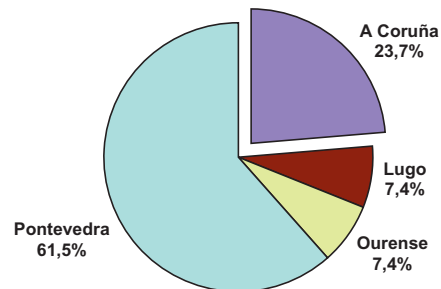


## G14- (continuación)

## Cambio de actividad



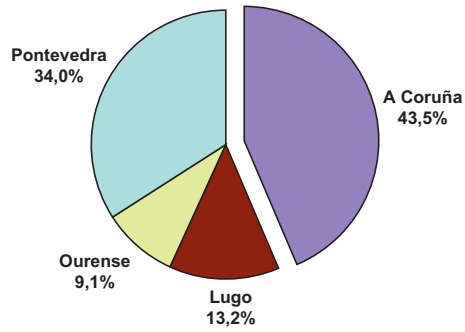
## Traslado



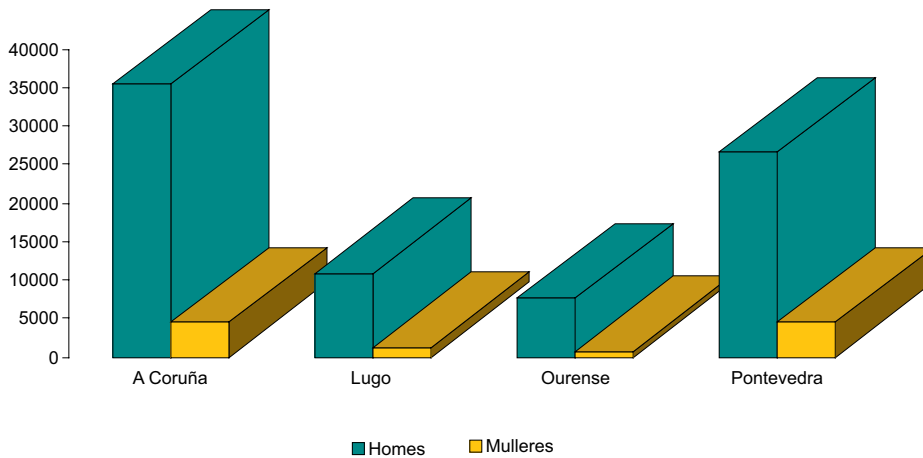
## F3- Distribución provincial dos traballadores ocupados segundo o sexo e total traballadores

SINDICATOS	Traballadores ocupados		
	Homes	Mulleres	Total
A Coruña	35434	4465	39899
Lugo	10856	1281	12137
Ourense	7693	712	8405
Pontevedra	26709	4466	31175
<b>Totais</b>	<b>80692</b>	<b>10924</b>	<b>91616</b>

**G15-** Distribución porcentual dos traballadores ocupados, segundo o ámbito territorial provincial

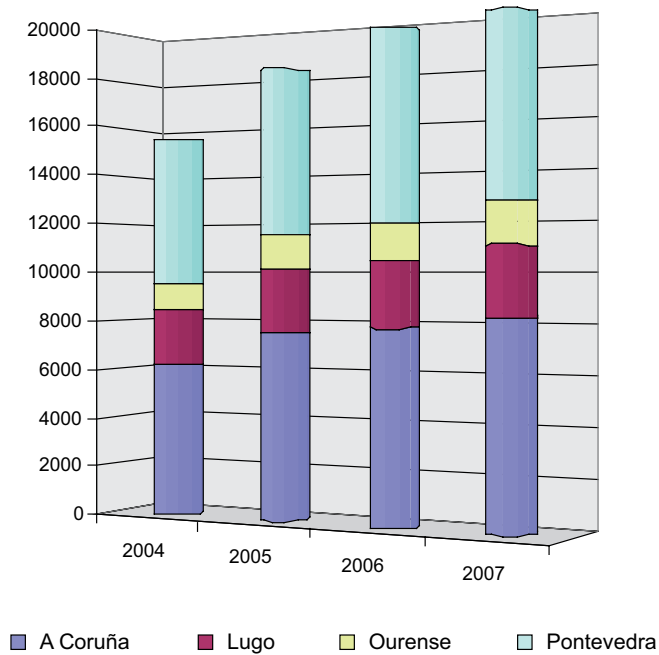


**G16-** Número total de traballadores ocupados a nivel provincial segundo o sexo



**GE19- Distribución provincial dos centros de traballo rexistrados e traballadores ocupados ( evolución do ano 2004 ao 2007)****Total centros de traballo**

	2004	2005	2006	2007
A Coruña	6184	7558	7807	8292
Lugo	2263	2534	2639	2742
Ourense	1084	1400	1471	1691
Pontevedra	5958	6679	7634	8088
<b>TOTAL</b>	<b>15489</b>	<b>18171</b>	<b>19551</b>	<b>20813</b>

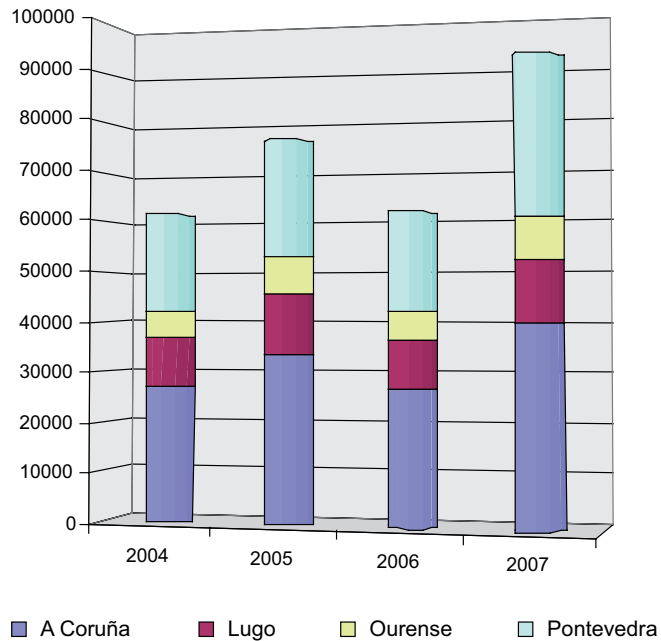
**Centros de traballo**

**GE19- (continuación)**

**Total trabajadores**

	2004	2005	2006	2007
A Coruña	27025	33672	27025	39899
Lugo	9635	11927	9635	12137
Ourense	5247	7139	5247	8405
Pontevedra	19493	23024	19493	31175
<b>TOTAL</b>	<b>61400</b>	<b>75762</b>	<b>84149</b>	<b>91616</b>

**Traballadores**





# **G.**

## **Empresas de trabajo temporal**



## Empresas de traballo temporal

### Fontes e notas metodolóxicas

O obxectivo desta actividade é a de coñecer a estrutura e localización das empresas de traballo temporal no ámbito territorial de Galicia, tomando como variables de referencia os seus datos identificativos.

A materia obxecto de investigación estatística son as empresas de traballo temporal con domicilio na Comunidade Autónoma de Galicia, autorizadas, segundo o seu ámbito territorial ben pola Consellería de Traballo ou ben polo M<sup>o</sup> de Traballo e Asuntos Sociais.

O Ministerio de Traballo e Asuntos Sociais facilita, a través da conexión da Subdirección de Traballo coa súa páxina web, información relativa ás empresas de traballo temporal de ámbito territorial nacional e con domicilio na Comunidade Autónoma de Galicia, así como dos contratos de posta a disposición e cesións de traballadores realizadas por estas empresas. A súa vez, o Rexistro de empresas de traballo temporal da Consellería de Traballo envía ao Ministerio de Traballo e Asuntos Sociais comunicacións sobre as autorizacións a empresas de traballo temporal con ámbito territorial na Comunidade Autónoma de Galicia, así como tamén dos contratos de posta a disposición e cesión dos traballadores realizadas por estas empresas.

As principais disposicións legais referidas a esta materia son as contidas na seguinte normativa de aplicación:

#### 1) Xeral

Lei 14/1994, do 1 de xuño, pola que se regulan as empresas de traballo temporal, (BOE 2.06.94).

Real decreto 1778/1994, do 5 de agosto, polo que se adecúan á Lei 30/1992, do 26 de novembro, de réxime xurídico das administracións pública se do procedemento administrativo común, as normas reguladoras dos procedementos de outorgamento, modificación e extinción de autorizacións ( BOE 20.08.94).

Real decreto 4/1995, do 13 de xaneiro, polo que se desenvolve a Lei 14/1994, do 1 de xuño, pola que se regulan as empresas de traballo temporal, (BOE 1.02.95).

Artigo 43, do Real decreto legislativo 1/1995, do 24 de marzo, polo que se aproba o texto refundido da Lei do estatuto dos traballadores, (BOE 29.03.95).

Real decreto 27207/1998, do 18 de decembro, polo que se desenvolve o artigo 15 do Estatuto dos traballadores en materia de contratos de duración determinada, ( BOE 8.01.99).

Real decreto 216/1999, do 5 de febreiro, sobre disposicións mínimas de seguridade e saúde no traballo no ámbito das empresas de traballo temporal, (BOE 24.02.99).

Lei 29/1999, do 16 de xullo, de modificación da Lei 14/1994, do 1 de xuño, pola que se regulan as empresas de traballo temporal, (BOE 17.06.99 ).

Lei 45/1999, do 29 de novembro, sobre o desprazamento de traballadores no marco dunha prestación de servizos transnacional, (BOE 30.11.99).

Real decreto legislativo 5/2000, do 4 de agosto, polo que se aproba o texto refundido da Lei sobre infraccións e sancións na orde social, (BOE 08.08.00).

Lei 14/2000, do 29 de decembro, de medidas fiscais, administrativas e da orde social ( BOE 30.12.2000)

Orde do 2 de xaneiro de 2001 pola que se ditan normas para a aplicación do disposto nos artigos 32 e 33 da Lei 14/2000, do 29 de decembro, de medidas fiscais, administrativas e da orde social ( BOE 3.1.2001)

Lei 12/2001, do 9 de xullo, de medidas urxentes de reforma do mercado de traballo para o incremento do emprego e a mellora da súa calidade ( BOE 10.07.2001).

Real decreto 1424/02, do 27 de decembro que regula a comunicación do contido dos contratos de traballo e das súas copias básicas aos servizos públicos de emprego, e o uso de medios telemáticos en relación con aquela ( BOE 19.02.03)

## 2) Transferencia

O Estatuto de autonomía de Galicia, no seu artigo 29.1º, recolle como competencia propia desta Comunidade Autónoma a execución da lexislación básica do Estado en materia laboral e, dentro da estrutura orgánica da Xunta de Galicia, a dita competencia está asignada á Consellería de Traballo, correspondendo o seu ámbito funcional á Dirección Xeral de Relacións Laborais.

O Rexistro de empresas de traballo temporal, dependente da Subdirección Xeral de Traballo, realiza a inscrición e anotación rexistral destas, separando as de ámbito provincial das de ámbito autonómico. Tamén hai unha serie de obrigas de información á autoridade laboral por parte destas empresas:

relación de contratos de posta a disposición celebrados no mes anterior na que consten:

- nome, número de identificación fiscal e código de conta de cotización á Seguridade Social das empresas usuarias.
- número de contratos celebrados con cada unha delas, desagregando por supostos de celebración
- número total de traballadores postos a disposición nas empresas usuarias, con independencia do número de contratos de posta á disposición celebrados con cada un deles. Dita documentación achegarase igualmente no caso de que a empresa non formalizase contratos de posta a disposición, facendo constar tal circunstancia.

Igualmente, a empresa ten a obriga de comunicar á autoridade laboral, dentro dos quince días seguintes á súa produción, os seguintes actos:

- os cambios de titularidade e de domicilio da empresa
- o cambio das persoas que ostenten cargos de dirección ou sexan membros dos órganos de administración en empresas que revistan a forma xurídica de sociedade, indicando os

seus datos identificativos.

- a apertura de novos centros de traballo
- o cese da actividade como empresa de traballo temporal.

Todas estas funcións están adscritas á Dirección Xeral de Relacións Laborais, respecto das empresas de ámbito autonómico por competencia propia, e das de ámbito provincial en virtude de advocación.

A información de base utilizada para elaborar a estatística obtense, segundo os casos, das fontes que se indican:

A correspondente as empresas, procede do rexistro de empresas de traballo temporal, que contén información sobre as inscricións destas empresas, diferenciando as seguintes situacións: inscrición de autorización inicial, prórroga, cambio de ámbito territorial de actuación, reinicio e suspensión ou cese de actividade. Os datos deste rexistro proceden, a súa vez, da documentación que estas empresas deben presentar ante a autoridade laboral competente- Dirección Xeral de Relacións Laborais- para os efectos de solicitar autorización ou comunicar cambios de situación. Así mesmo, dito rexistro transmite a información, vía *on line*, das anotacións rexistrais á sección central do Rexistro de empresas de traballo temporal da Administración Xeral do Estado, cuxa xestión corresponde á Dirección Xeral de Traballo do Ministerio de Traballo e Asuntos Sociais.

A información referida aos contratos de posta á disposición e ás cesións de traballadores ás empresas usuarias procede das *relacións de contratos de posta á disposición* que achegan, mensualmente, á Dirección Xeral de Relacións Laborais as empresas de traballo temporal.

Denomínase empresa de traballo temporal a aquela na que a actividade exclusiva consiste en por a disposición doutra empresa ( denominada usuaria), con carácter temporal, traballadores contratados por ela.

O contrato de posta á disposición é o realizado entre a empresa de traballo temporal e as empresas usuarias, e ten por obxecto a cesión do traballador para prestar servizos na empresa usuaria. Este tipo de contratos pode celebrarse nos mesmos supostos e baixo as mesmas condicións e requisitos en que a empresa usuaria podería realizar un contrato de duración determinada, conforme ao disposto no artigo 15 do Estatuto dos traballadores.

Existen 4 modalidades de contratación:

- Tipo 1: por realización de obra ou servizo determinado
- Tipo 2: por acumulación de tarefas
- Tipo 3: substitución de traballadores
- Tipo 4: contratación proceso selección

A información sobre cesións de traballadores recolle que se un traballador foi cedido en máis dunha ocasión se computará por unha soa vez.

### **Variables de estudo**

Traballadores e empresas de traballo temporal con domicilio na Comunidade Autónoma de Galicia

Empresas de traballo temporal autorizadas, contratos de posta á disposición realizados e cesións de traballadores realizadas, segundo o ámbito territorial.

### **Variables de clasificación**

Empresas de traballo temporal autorizadas segundo o órgano competente - Consellería de Traballo/ Mº de Traballo e Asuntos Sociais-, cesións de traballadores realizadas por empresas de traballo temporal e contratos de posta a disposicións - xunto tipo e segundo o ámbito territorial de actuación da empresa de traballo temporal-, contratos de posta á disposición- segundo rama de actividade do centro de traballo da empresa usuaria-.

**G1- Empresas de trabajo temporal autorizadas no ano 2007, con indicación do número de centros por provincia**

Órgano competente	Nº total de empresas	Distribución provincial			
		A Coruña	Lugo	Ourense	Pontevedra
Dirección Xeral de Relacións Laborais	8	5	2	3	5
Ministerio de Trabajo e Asuntos Sociais	20	18	7	5	14

**G2- Contratos de posta á disposición realizados nas empresas autorizadas pola Dirección Xeral de Relacións Laborais. Ano 2007**

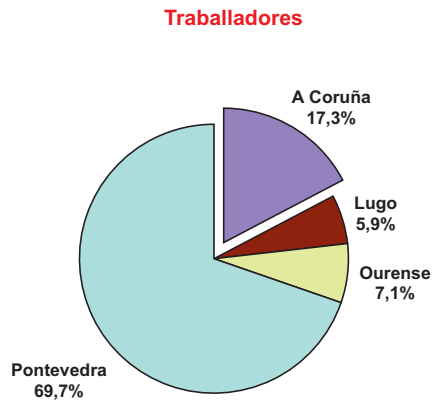
Provincia	Causa do contrato				Totais
	Realización de obra ou servizo determinado	Acumulación de tarefas	Substitución de traballadores	Contratación proceso de selección	
A Coruña	3.410	78	158	22	3.668
Lugo	472	929	34		1435
Ourense	1083	107	12		1202
Pontevedra	9.817	3.035	707	3	13.562
<b>Totais</b>	<b>14.782</b>	<b>4.149</b>	<b>911</b>	<b>25</b>	<b>19.867</b>

Ao total dos 19.867 contratos de posta á disposición, realizados durante o ano 2007 na Comunidade Autónoma de Galicia por ETT autorizadas pola Dirección Xeral de Relacións Laborais, débense engadir 87 que afectan a 74 traballadores (46 de realización de obra ou servizo determinado, 38 de acumulación de tarefas, 2 de substitución de traballadores con dereito a reserva e 1 de contratación por proceso de selección), realizados ao amparo do art. 5.3, da Lei 29/1999, do 16 de xullo, de modificación da Lei 14/1994, do 1 de xuño, pola que se regulan as empresas de trabajo temporal

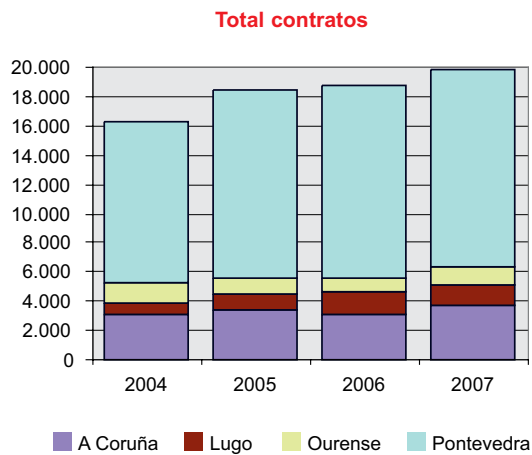
**G3- Traballadores postos á disposición polas empresas de trabajo temporal, segundo ámbito provincial. Ano 2007**

A Coruña	2.709
Lugo	926
Ourense	1.113
Pontevedra	10.909
<b>Totais</b>	<b>15.657</b>

**G17-** Distribución porcentual dos traballadores postos á disposición nas catro provincias da Comunidade Autónoma de Galicia. Ano 2007

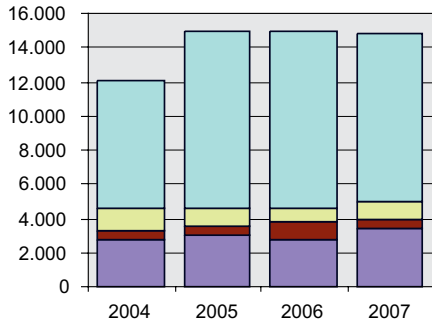


**GE20-** Contratos de posta á disposición en empresas autorizadas pola Dirección Xeral de Relacións Laborais. Evolución do ano 2004 ao ano 2007



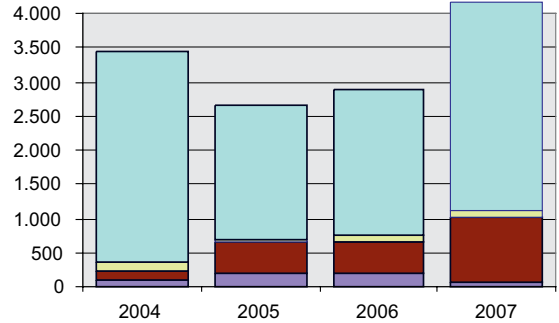
**GE21- Contratos de posta á disposición en empresas autorizadas pola Dirección Xeral de Relacións Laborais, segundo a causa do contrato. Evolución do ano 2004 ao ano 2007**

**Realización de obra ou servizo determinado**



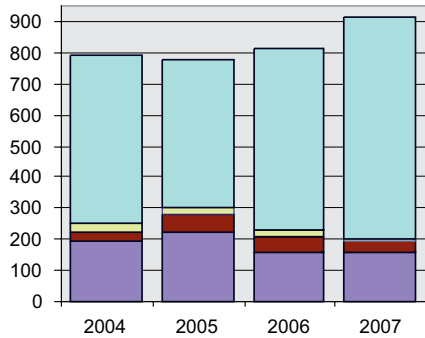
■ A Coruña ■ Lugo ■ Ourense ■ Pontevedra

**Acumulación de tarefas**



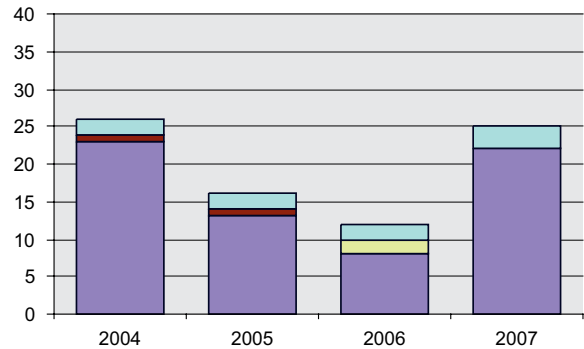
■ A Coruña ■ Lugo ■ Ourense ■ Pontevedra

**Substitucións de traballadores**



■ A Coruña ■ Lugo ■ Ourense ■ Pontevedra

**Contratación proceso de selección**



■ A Coruña ■ Lugo ■ Ourense ■ Pontevedra